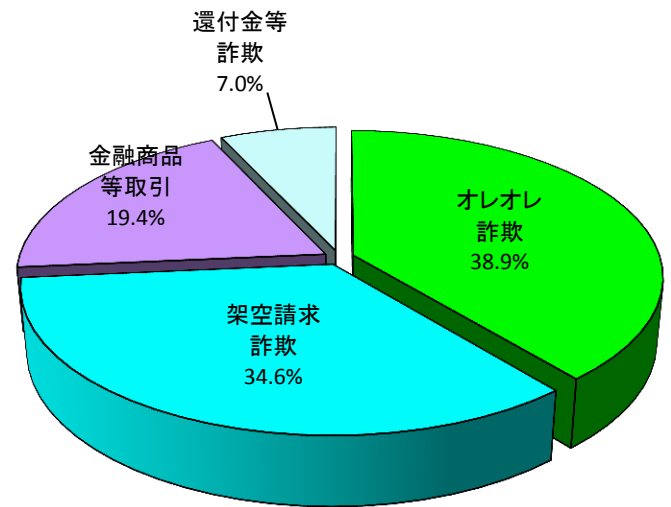


# 特殊詐欺被害分析状況 (平成30年3月末現在)

### 特殊詐欺被害認知状況一覧表

分類	番号	手口	認知件数	前年比	被害額	前年比
特殊詐欺	振り込め詐欺		17件	(-5件)	49,793,772円	(+18,717,778円)
	1	オレオレ詐欺	11件	(+4件)	24,060,000円	(+4,859,244円)
	2	架空請求詐欺	3件	(-7件)	21,400,000円	(+12,283,200円)
	3	融資保証金詐欺	0件	(±0件)	0円	(±0円)
	4	還付金等詐欺	3件	(-2件)	4,333,772円	(+1,575,334円)
	振り込め詐欺以外		1件	(-4件)	12,000,000円	(-32,047,160円)
	5	金融商品等取引	1件	(-1件)	12,000,000円	(-27,500,000円)
	6	ギャンブル必勝情報	0件	(±0件)	0円	(±0円)
	7	異性との交際あっせん	0件	(±0件)	0円	(±0円)
8	その他	0件	(-3件)	0円	(-4,547,160円)	
合計			18件	(-9件)	61,793,772円	(-13,329,382円)

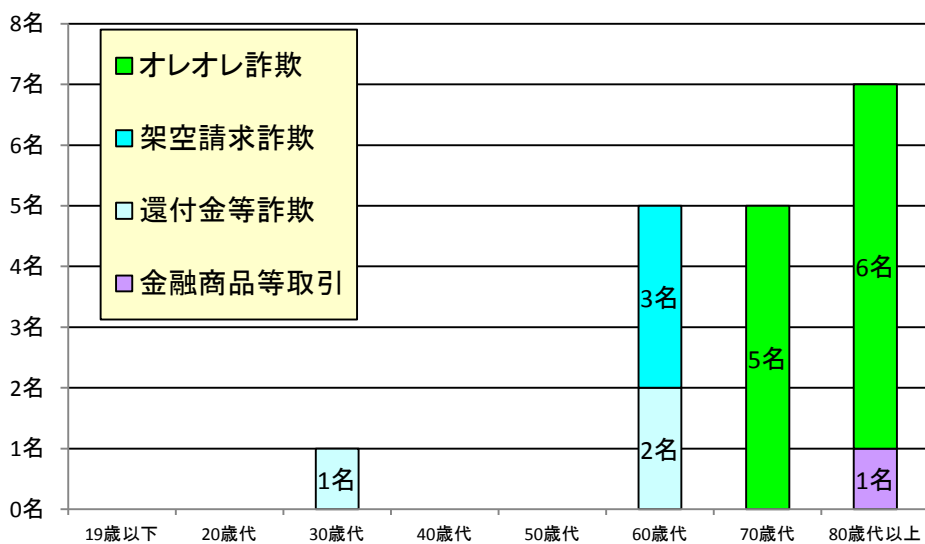
### 手口別被害金額内訳



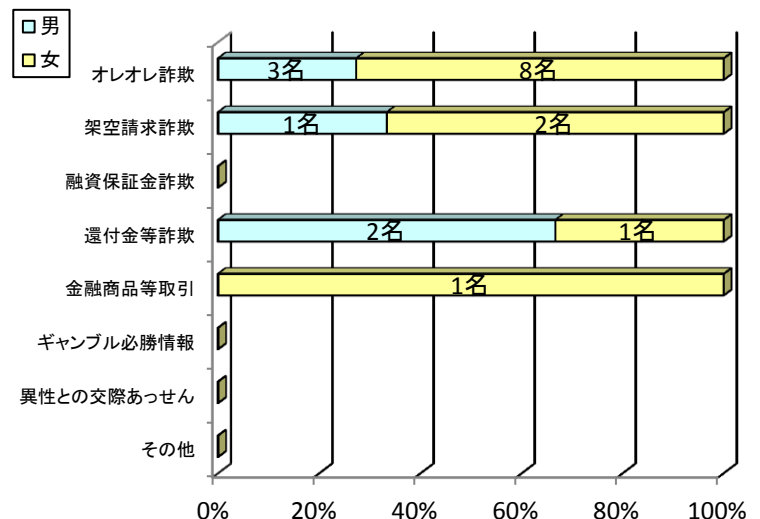
### 特殊詐欺月別被害認知状況

		1月	2月	3月	4月	5月	6月	7月	8月	9月	10月	11月	12月	合計
H29	件数	9件	8件	10件	9件	6件	7件	8件	5件	9件	6件	11件	7件	95件
	金額	3,158万	872万	3,482万	1,442万	1,451万	2,644万	430万	375万	3,224万	2,450万	1,066万	874万	21,468万
H30	件数	9件	5件	4件										18件
	金額	2,989万	2,250万	940万										6,179万

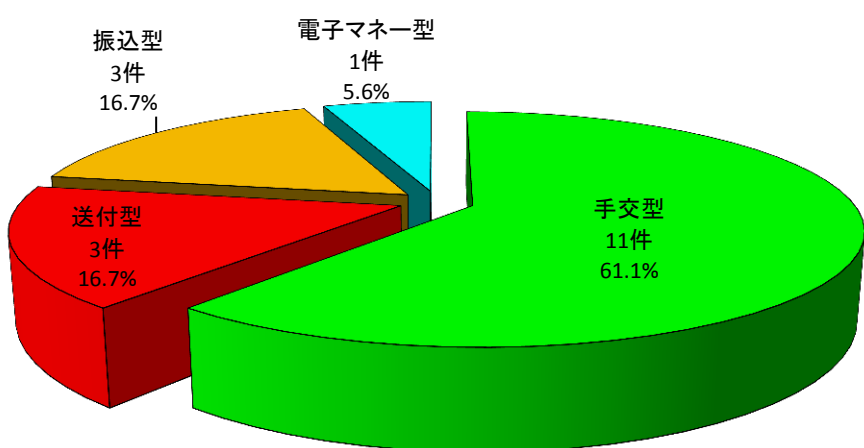
### 手口別被害者年齢構成



### 手口別男女構成率



### 金銭交付方法構成



### 特殊詐欺市町村別発生率

