

平成27年中 原付自転車の事故



平成27年中の原付自転車の事故件数等

	件数	死者	傷者
平成27年	601	7	548
平成26年	792	7	723
増減数	-191		-175
増減率	-24.1%	-	-24.2%

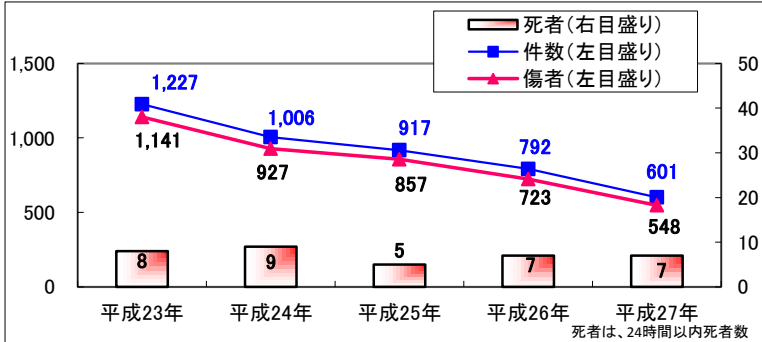


市町村別

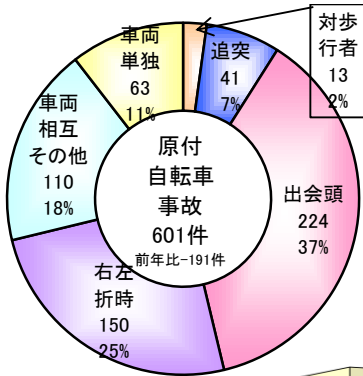
順位は件数の多い順。
死傷者数は、原付自転車自身が死傷した数。
高速道路の事故を含む。

順位	市区町村	件数	死者	傷者
1	和歌山市	326	1	295
2	田辺市	52	1	50
3	岩出市	36	1	32
4	紀の川市	32		31
5	橋本市	21	1	19
6	御坊市	20		19
7	海南市	18	1	14
7	有田市	15		13
9	串本町	15	1	13
10	白浜町	14		14
11	有田川町	10	1	9
11	かつらぎ町	8		6
13	湯浅町	8		8
13	上富田町	6		6
13	紀美野町	4		4
13	美浜町	3		3
13	新宮市	2		2
18	日高町	2		2
19	印南町	2		2
19	みなべ町	2		2
19	九度山町	1		1
19	広川町	1		1
23	由良町	1		1
23	すさみ町	1		1
25	那智勝浦町	1		1
25	高野町			
27	日高川町			
27	太地町			
27	古座川町			
27	北山村			
計		601	7	548

年別推移



事故類型別



原因別(第1当事者)

順位	法令違反	件数	構成率
1	安全不確認	81	36%
2	ハンドル・ブレーキ操作不適	47	21%
3	指定場所一時不停止	27	12%
4	動静不注視	25	11%
5	前方不注視	14	6%
6	信号無視	10	4%
-	その他	20	9%
計		224	-

時間別

時間	件数	死者	傷者
0~2	4		4
2~4	4	1	
4~6	10		9
6~8	67		59
8~10	85	2	80
10~12	85	1	80
12~14	76	1	71
14~16	57		53
16~18	93		80
18~20	78	1	72
20~22	25	1	24
22~24	17		16
計	601	7	548

通行目的別

	死者	傷者
業務		23
通勤	1	143
通学等	1	29
買物	1	110
訪問		64
その他	4	179
計	7	548

道路形状別

	死者	傷者
交差点	6	350
交差点付近		39
小計	6	389
トンネル		
橋		3
カーブ・屈折	1	32
その他		106
小計	1	141
踏切		
一般交通の場所		18
計	7	548


年齢層別死傷者数

若者 (24歳以下)	高校生	性別	死者		傷者	
			件数	構成率	件数	構成率
25~64歳	男性	男性	1	14%	12	2%
		女性			11	2%
	女性	男性			76	14%
		女性			61	11%
高齢者 (65~74歳, 75歳以上)	65~74歳	男性	1	14%	100	18%
		女性			123	22%
	75歳以上	男性	1	14%	26	5%
		女性	4	57%	79	14%
計			7	-	548	-

飲酒運転

第1当事者。
基準以下、検知不能を含む。

	件数	構成率	前年比
死亡	1	100%	+1件
重傷			-1件
軽傷			±0件
計	1	100%	±0件



死傷者のうち、男女別にみると
死者 男性 3人(42%)
女性 4人(58%)
であり、7人中、高齢者死者が5人

※ 百分率(%)は小数点第1位を四捨五入した数