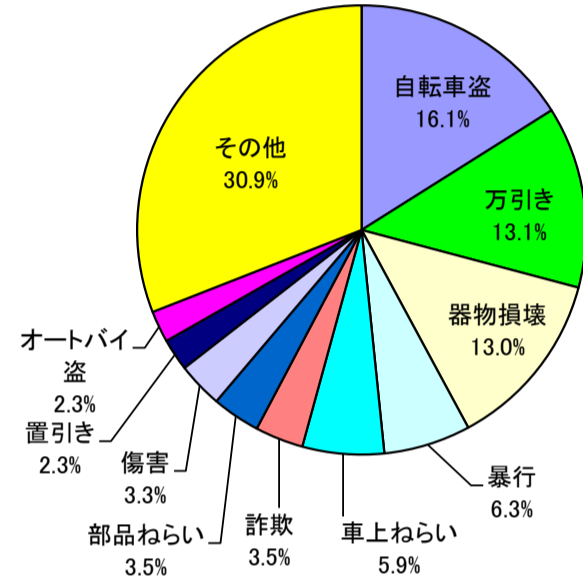


和歌山県の犯罪情勢（平成29年11月末 暫定値）

	認知件数		検挙件数			検挙率		検挙人員		うち少年	
		前年比		前年比		前年比		前年比		前年比	
刑 法 犯	5,461	-390 (-6.7%)	3,029	+566 (+23.0%)	55.5%	+13.4	1,793	+3 (+0.2%)	277	+34 (+14.0%)	
街頭犯罪	2,886	-48 (-1.6%)	1,099	+274 (+33.2%)	38.1%	+10.0	660	+26 (+4.1%)	118	+28 (+31.1%)	
重要犯罪	67	+8 (+13.6%)	60	+1 (+1.7%)	89.6%	-10.4	51	±0 (±0.0%)	4	-2 (-33.3%)	
侵入盗	455	-124 (-21.4%)	499	+162 (+48.1%)	109.7%	+51.5	85	+11 (+14.9%)	16	+11 (+220.0%)	

※注1 「街頭犯罪」は、路上強盗、暴行、傷害、恐喝、自動車盗、オートバイ盗、自転車盗、ひったくり、車上ねらい、部品ねらい、自動販売機ねらい、強制わいせつ(街頭)、及び器物損壊をいう。
 ※注2 「重要犯罪」は、殺人、強盗、放火、強制性交等(旧強姦)、略取・誘拐、及び強制わいせつをいう。

○ 多発罪種・手口



○ 都道府県別犯罪率ワースト20：H28.10.1推計人口

順位	都道府県	人口	認知件数	犯罪率	前年	
					順位	犯罪率
-	全 国	126,932	842,742	6.64	-	7.22
1	大 阪	8,833	98,812	11.19	1	12.81
2	兵 庫	5,520	46,793	8.48	3	8.82
3	東 京	13,624	114,347	8.39	2	9.13
4	愛 知	7,507	60,539	8.06	5	8.56
5	埼 玉	7,289	57,755	7.92	4	8.81
∴	(中 略)					
16	高 知	721	4,265	5.92	19	6.10
17	宮 城	2,330	13,751	5.90	14	6.50
18	和 歌 山	954	5,461	5.72	20	6.07
19	滋 賀	1,413	8,066	5.71	16	6.24
20	神 奈 川	9,145	49,515	5.41	21	5.85

※京都・・・11位(6.60)、奈良・・・12位(6.18)

○ 主な増加罪種・手口

順位	罪種・手口	件 数	増加数
1	暴 行	342 件	+43 件
2	自販機ねらい	68 件	+36 件
3	車 上 ね ら い	321 件	+33 件
4	部 品 ね ら い	189 件	+29 件
5	脅 迫	43 件	+20 件

○ 市町村別犯罪率ワースト10：H28.10.1推計人口

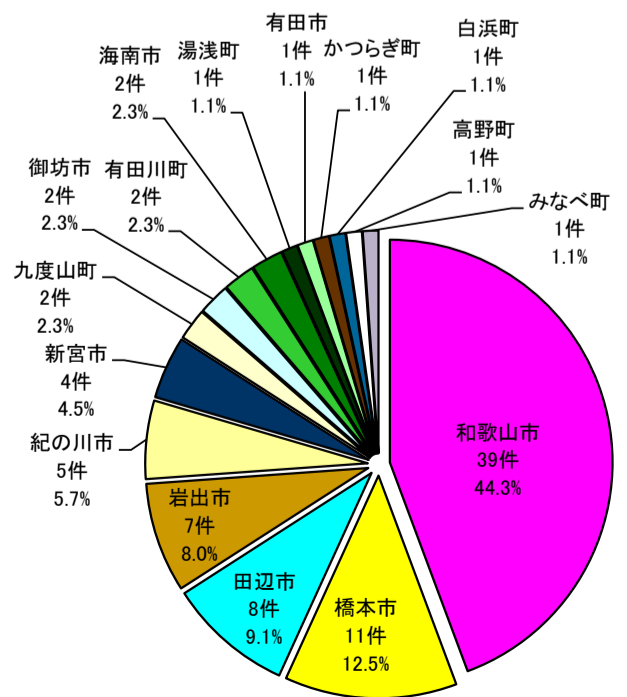
順位	市町村	人口	認知件数	犯罪率	前年	
					順位	犯罪率
-	総 数	953,924	5,461	5.72	-	6.07
1	北 山 村	432	4	9.26	25	2.24
2	岩 出 市	53,459	405	7.58	2	7.29
3	和 歌 山 市	362,163	2,659	7.34	1	7.84
4	紀 の 川 市	61,850	388	6.27	11	4.95
5	御 坊 市	24,414	153	6.27	5	6.13
6	か つ ら ぎ 町	16,686	100	5.99	4	6.23
7	田 辺 市	73,724	429	5.82	8	5.74
8	高 野 町	3,279	19	5.79	3	6.58
9	湯 浅 町	11,960	55	4.60	7	5.82
10	広 川 町	7,059	32	4.53	18	3.46

※ 赤字は、前年より犯罪率が増加。

○ 特殊詐欺被害状況

	被害件数	被害額	被害者の性別	
振り込め詐欺 (前年比)	82 件 (+22 件)	約16,088 万円 -約1,382 万円	男性	女性
オレオレ詐欺	27 件 (+11 件)	約5,806 万円	5 人	22 人
架空請求詐欺	36 件 (+7 件)	約8,424 万円	11 人	25 人
融資保証金詐欺	2 件 (±0件)	約341 万円	1 人	1 人
還付金等詐欺	17 件 (+4 件)	約1,517 万円	1 人	16 人
振り込め詐欺以外 (前年比)	6 件 (+4 件)	4,506 万円 +約2,807 万円	男性	女性
金融商品等取引	2 件 (+1 件)	3,950 万円	0 人	2 人
ギャンブル必勝情報	1 件 (+1 件)	101 万円	1 人	0 人
異性との交際あっせん	0 件 (±0件)	0 万円	0 人	0 人
そ の 他	3 件 (+2 件)	約455 万円	2 人	1 人
合 計 (前年比)	88 件 (+26 件)	約20,594 万円 +約1,425 万円	21 人	67 人

○ 特殊詐欺市町村別発生率



橋本警察署の犯罪情勢（平成29年11月末 暫定値）

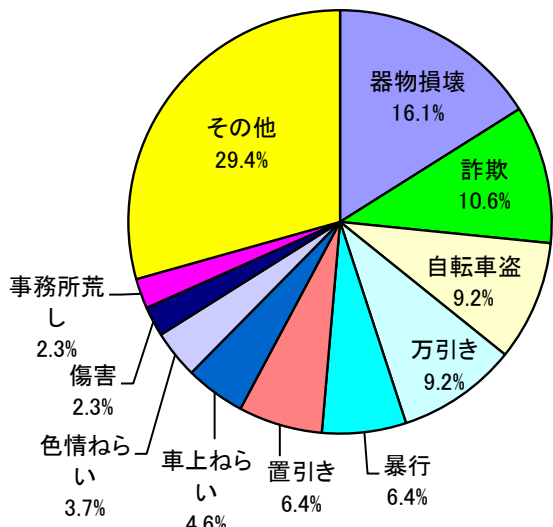
	認知件数		検挙件数		検挙率		検挙人員		うち少年	
		前年比		前年比		前年比		前年比		前年比
刑法犯	218	-69 (-24.0%)	151	-27 (-15.2%)	69.3%	+7.2	77	-7 (-8.3%)	4	+2 (+100.0%)
街頭犯罪	95	-35 (-26.9%)	62	-31 (-33.3%)	65.3%	-6.3	26	-12 (-31.6%)	3	+2 (+200.0%)
重要犯罪	2	+1 (+100.0%)	1	-2 (-66.7%)	50.0%	-250.0	1	±0 (±0.0%)	0	+0 -
侵入盗	16	-14 (-46.7%)	18	-2 (-10.0%)	112.5%	+45.8	7	+3 (+75.0%)	1	+1 -

※注1 「街頭犯罪」は、路上強盗、暴行、傷害、恐喝、自動車盗、オートバイ盗、自転車盗、ひったくり、車上ねらい、部品ねらい、自動販売機ねらい、強制作いせつ(街頭)、及び器物損壊をいう。

※注2 「重要犯罪」は、殺人、強盗、放火、強制性交等(旧強姦)、略取・誘拐、及び強制作いせつをいう。

○ 多発罪種・手口

順位	罪種・手口	件数
1	器物損壊	35件
2	詐欺	23件
3	自転車盗	20件
3	万引き	20件
5	暴行	14件
5	置引き	14件
7	車上ねらい	10件
8	色情ねらい	8件
9	傷害	5件
9	事務所荒し	5件
-	その他	64件
計	総数	218件



○ 主な増加罪種・手口(前年比)

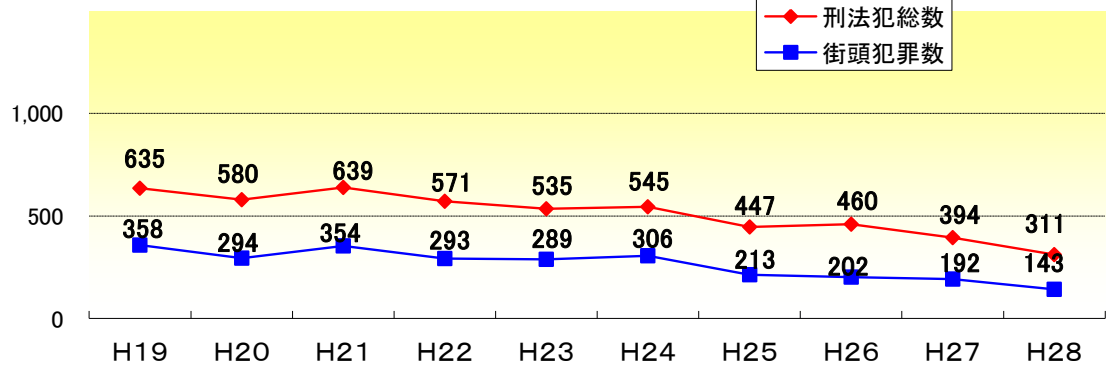
順位	罪種・手口	件数	増加数
1	色情ねらい	8件	+3件
1	建造物等損壊	4件	+3件
1	盗品等	3件	+3件
4	工事場ねらい	3件	+2件
4	払出盗	2件	+2件

○ 主な減少罪種・手口(前年比)

順位	罪種・手口	件数	減少数
1	器物損壊	35件	-15件
2	空き巣	4件	-12件
3	住居侵入	1件	-9件
4	万引き	20件	-8件
5	自転車盗	20件	-7件

○ 刑法犯・街頭犯罪認知件数の推移(H19~H28)

※注 花園村を除いた件数



○ 市町村別犯罪率(ワースト順) : H27.10.1 国勢調査

順位	市町村	人口	認知件数	犯罪率	前年順位	前年犯罪率
-	総数	953,924	5,461	5.72	-	6.07
1	北山村	432	4	9.26	25	2.24
2	岩出市	53,459	405	7.58	2	7.29
3	和歌山市	362,163	2,659	7.34	1	7.84
4	紀の川市	61,850	388	6.27	11	4.95
5	御坊市	24,414	153	6.27	5	6.13
6	かつらぎ町	16,686	100	5.99	4	6.23
7	田辺市	73,724	429	5.82	8	5.74
8	高野町	3,279	19	5.79	3	6.58
9	湯浅町	11,960	55	4.60	7	5.82
10	広川町	7,059	32	4.53	18	3.46
11	有田市	27,963	125	4.47	6	5.86
12	白浜町	21,192	91	4.29	10	5.20
13	海南市	51,112	210	4.11	15	4.09
14	橋本市	62,941	239	3.80	9	5.52
15	新宮市	28,749	105	3.65	14	4.64
16	有田川町	26,245	92	3.51	12	4.89
17	みなべ町	12,561	44	3.50	17	3.69
18	串本町	16,243	55	3.39	22	2.96
19	九度山町	4,295	14	3.26	24	2.51
20	上富田町	15,047	46	3.06	13	4.74
21	那智勝浦町	15,396	42	2.73	23	2.87
22	美浜町	7,391	20	2.71	26	2.14
23	印南町	7,949	21	2.64	19	3.10
24	太地町	3,046	8	2.63	30	0.65
25	すさみ町	4,011	10	2.49	29	1.69
26	由良町	5,738	14	2.44	16	3.94
27	日高町	7,666	17	2.22	20	3.01
28	紀美野町	8,989	19	2.11	27	1.95
29	日高川町	9,615	15	1.56	21	2.97
30	古座川町	2,749	4	1.46	28	1.77

※ 赤字は、前年より犯罪率が増加。

かつらぎ警察署の犯罪情勢（平成29年11月末 暫定値）

	認知件数		検挙件数		検挙率		検挙人員		うち少年	
		前年比		前年比		前年比		前年比		前年比
刑法犯	158	-46 (-22.5%)	74	-22 (-22.9%)	46.8%	-0.2	50	-22 (-30.6%)	12	+5 (+71.4%)
街頭犯罪	77	-21 (-21.4%)	25	-25 (-50.0%)	32.5%	-18.6	14	-18 (-56.3%)	2	-4 (-66.7%)
重要犯罪	1	+1 -	1	+1 -	100.0%	-	1	+1 -	1	+1 -
侵入盗	13	-12 (-48.0%)	4	+0 (±0.0%)	30.8%	+14.8	2	+1 (+100.0%)	2	+2 -

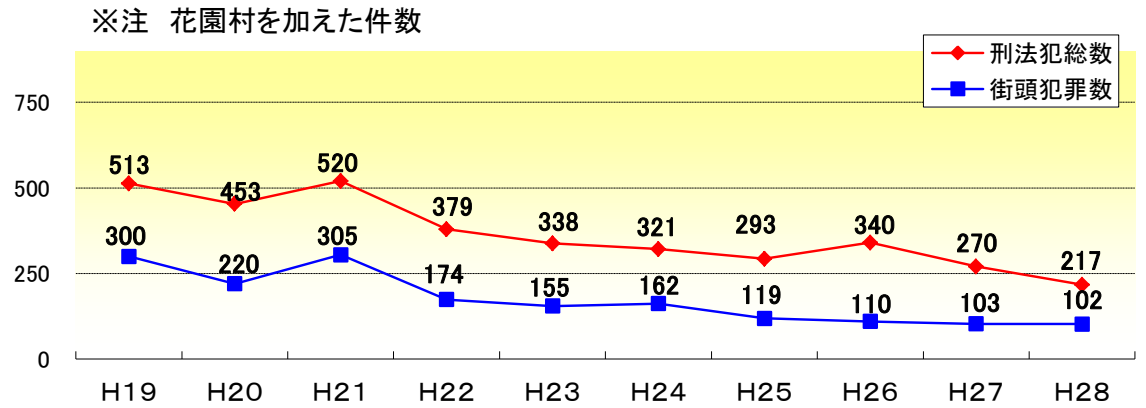
※注1 「街頭犯罪」は、路上強盗、暴行、傷害、恐喝、自動車盗、オートバイ盗、自転車盗、ひったくり、車上ねらい、部品ねらい、自動販売機ねらい、強制わいせつ(街頭)、及び器物損壊をいう。

※注2 「重要犯罪」は、殺人、強盗、放火、強制性交等(旧強姦)、略取・誘拐、及び強制わいせつをいう。

○ 多発罪種・手口

順位	罪種・手口	件数
1	自転車盗	17件
1	万引き	17件
3	部品ねらい	15件
4	自販機ねらい	14件
5	器物損壊	12件
6	車上ねらい	8件
6	詐欺	8件
8	暴行	5件
8	傷害	5件
8	占有離脱物横領	5件
-	その他	52件
計	総数	158件

○ 刑法犯・街頭犯罪認知件数の推移(H19~H28)



○ 市町村別犯罪率(ワースト順) : H27.10.1 国勢調査

順位	市町村	人口	認知件数	犯罪率	前年順位	前年犯罪率
-	総数	953,924	5,461	5.72	-	6.07
1	北山村	432	4	9.26	25	2.24
2	岩出市	53,459	405	7.58	2	7.29
3	和歌山市	362,163	2,659	7.34	1	7.84
4	紀の川市	61,850	388	6.27	11	4.95
5	御坊市	24,414	153	6.27	5	6.13
6	かつらぎ町	16,686	100	5.99	4	6.23
7	田辺市	73,724	429	5.82	8	5.74
8	高野町	3,279	19	5.79	3	6.58
9	湯浅町	11,960	55	4.60	7	5.82
10	広川町	7,059	32	4.53	18	3.46
11	有田市	27,963	125	4.47	6	5.86
12	白浜町	21,192	91	4.29	10	5.20
13	海南市	51,112	210	4.11	15	4.09
14	橋本市	62,941	239	3.80	9	5.52
15	新宮市	28,749	105	3.65	14	4.64
16	有田川町	26,245	92	3.51	12	4.89
17	みなべ町	12,561	44	3.50	17	3.69
18	串本町	16,243	55	3.39	22	2.96
19	九度山町	4,295	14	3.26	24	2.51
20	上富田町	15,047	46	3.06	13	4.74
21	那智勝浦町	15,396	42	2.73	23	2.87
22	美浜町	7,391	20	2.71	26	2.14
23	印南町	7,949	21	2.64	19	3.10
24	太地町	3,046	8	2.63	30	0.65
25	すさみ町	4,011	10	2.49	29	1.69
26	由良町	5,738	14	2.44	16	3.94
27	日高町	7,666	17	2.22	20	3.01
28	紀美野町	8,989	19	2.11	27	1.95
29	日高川町	9,615	15	1.56	21	2.97
30	古座川町	2,749	4	1.46	28	1.77

※ 赤字は、前年より犯罪率が増加。

○ 主な増加罪種・手口(前年比)

順位	罪種・手口	件数	増加数
1	自販機ねらい	14件	+12件
2	部品ねらい	15件	+9件
3	傷害	5件	+4件
4	工事場ねらい	3件	+3件
5	脱衣場ねらい	2件	+2件

○ 主な減少罪種・手口(前年比)

順位	罪種・手口	件数	減少数
1	器物損壊	12件	-23件
2	暴行	5件	-12件
3	空き巣	3件	-8件
4	車上ねらい	8件	-6件
5	職場ねらい	0件	-5件

岩出警察署の犯罪情勢（平成29年11月末 暫定値）

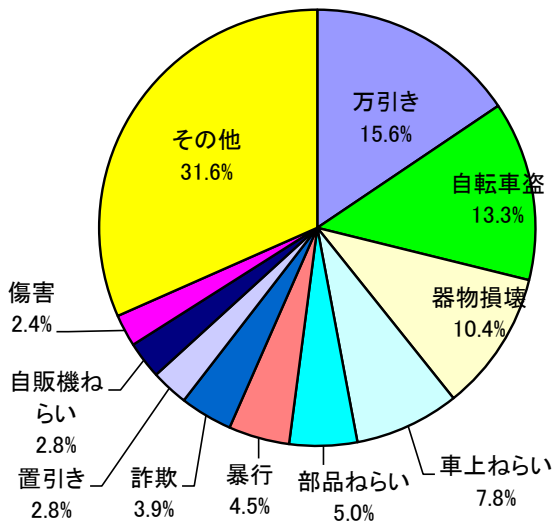
	認知件数		検挙件数		検挙率		検挙人員		うち少年	
		前年比		前年比		前年比		前年比		前年比
刑法犯	797	+95(+13.5%)	307	+24(+8.5%)	38.5%	-1.8	217	+2(+0.9%)	27	-5(-15.6%)
街頭犯罪	403	+57(+16.5%)	80	-3(-3.6%)	19.9%	-4.1	60	-7(-10.4%)	14	+1(+7.7%)
重要犯罪	4	-2(-33.3%)	3	-6(-66.7%)	75.0%	-75.0	3	-5(-62.5%)	0	-1(-100.0%)
侵入盗	66	+3(+4.8%)	54	+1(+1.9%)	81.8%	-2.3	9	-2(-18.2%)	1	+1-

※注1 「街頭犯罪」は、路上強盗、暴行、傷害、恐喝、自動車盗、オートバイ盗、自転車盗、ひったくり、車上ねらい、部品ねらい、自動販売機ねらい、強制わいせつ(街頭)、及び器物損壊をいう。

※注2 「重要犯罪」は、殺人、強盗、放火、強制性交等(旧強姦)、略取・誘拐、及び強制わいせつをいう。

○ 多発罪種・手口

順位	罪種・手口	件数
1	万引き	124件
2	自転車盗	106件
3	器物損壊	83件
4	車上ねらい	62件
5	部品ねらい	40件
6	暴行	36件
7	詐欺	31件
8	置引き	22件
8	自販機ねらい	22件
10	傷害	19件
-	その他	252件
計	総数	797件



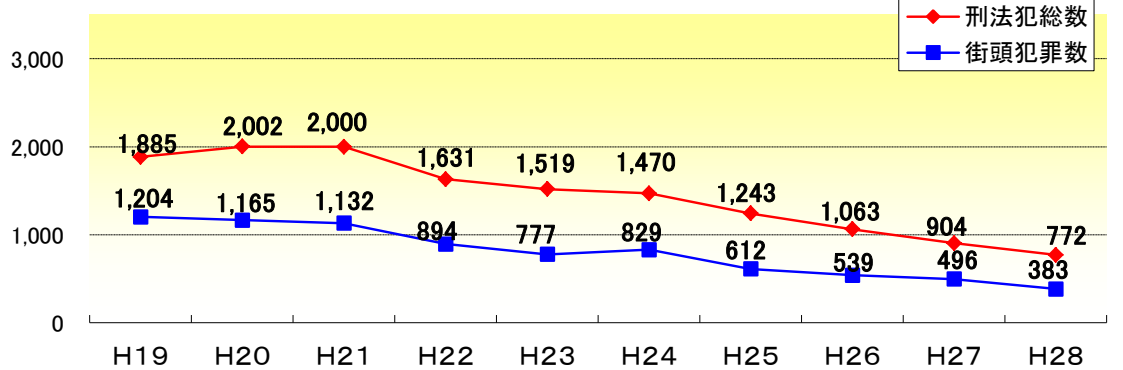
○ 主な増加罪種・手口(前年比)

順位	罪種・手口	件数	増加数
1	万引き	124件	+30件
2	部品ねらい	40件	+22件
3	自販機ねらい	22件	+21件
4	詐欺	31件	+18件
5	車上ねらい	62件	+17件

○ 主な減少罪種・手口(前年比)

順位	罪種・手口	件数	減少数
1	色情ねらい	4件	-23件
2	自転車盗	106件	-15件
3	占有離脱物横領	17件	-9件
3	空き巣	14件	-9件
5	工事場ねらい	7件	-8件

○ 刑法犯・街頭犯罪認知件数の推移(H19~H28)



○ 市町村別犯罪率(ワースト順): H27.10.1国勢調査

順位	市町村	人口	認知件数	犯罪率	前年順位	前年犯罪率
-	総数	953,924	5,461	5.72	-	6.07
1	北山村	432	4	9.26	25	2.24
2	岩出市	53,459	405	7.58	2	7.29
3	和歌山市	362,163	2,659	7.34	1	7.84
4	紀の川市	61,850	388	6.27	11	4.95
5	御坊市	24,414	153	6.27	5	6.13
6	かつらぎ町	16,686	100	5.99	4	6.23
7	田辺市	73,724	429	5.82	8	5.74
8	高野町	3,279	19	5.79	3	6.58
9	湯浅町	11,960	55	4.60	7	5.82
10	広川町	7,059	32	4.53	18	3.46
11	有田市	27,963	125	4.47	6	5.86
12	白浜町	21,192	91	4.29	10	5.20
13	海南市	51,112	210	4.11	15	4.09
14	橋本市	62,941	239	3.80	9	5.52
15	新宮市	28,749	105	3.65	14	4.64
16	有田川町	26,245	92	3.51	12	4.89
17	みなべ町	12,561	44	3.50	17	3.69
18	串本町	16,243	55	3.39	22	2.96
19	九度山町	4,295	14	3.26	24	2.51
20	上富田町	15,047	46	3.06	13	4.74
21	那智勝浦町	15,396	42	2.73	23	2.87
22	美浜町	7,391	20	2.71	26	2.14
23	印南町	7,949	21	2.64	19	3.10
24	太地町	3,046	8	2.63	30	0.65
25	すさみ町	4,011	10	2.49	29	1.69
26	由良町	5,738	14	2.44	16	3.94
27	日高町	7,666	17	2.22	20	3.01
28	紀美野町	8,989	19	2.11	27	1.95
29	日高川町	9,615	15	1.56	21	2.97
30	古座川町	2,749	4	1.46	28	1.77

※ 赤字は、前年より犯罪率が増加。

和歌山東警察署の犯罪情勢（平成29年11月末 暫定値）

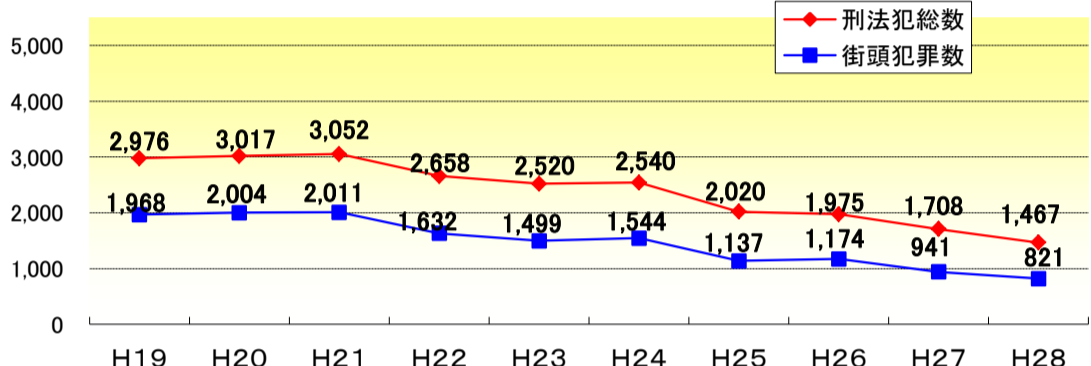
	認知件数		検挙件数		検挙率		検挙人員		うち少年	
		前年比		前年比		前年比		前年比		前年比
刑 法 犯	1,226	-121 (-9.0%)	662	+236 (+55.4%)	54.0%	+22.4	399	+40 (+11.1%)	59	+21 (+55.3%)
街頭犯罪	690	-70 (-9.2%)	218	+38 (+21.1%)	31.6%	+7.9	148	-4 (-2.6%)	25	+6 (+31.6%)
重要犯罪	11	-6 (-35.3%)	11	-1 (-8.3%)	100.0%	+29.4	8	-4 (-33.3%)	0	+0 -
侵入盗	108	+2 (+1.9%)	126	+92 (+270.6%)	116.7%	+84.6	9	+3 (+50.0%)	0	-1 (-100.0%)

※注1 「街頭犯罪」は、路上強盗、暴行、傷害、恐喝、自動車盗、オートバイ盗、自転車盗、ひったくり、車上ねらい、部品ねらい、自動販売機ねらい、強制わいせつ(街頭)、及び器物損壊をいう。
 ※注2 「重要犯罪」は、殺人、強盗、放火、強制性交等(旧強姦)、略取・誘拐、及び強制わいせつをいう。

○ 多発罪種・手口

順位	罪種・手口	件数
1	自転車盗	227件
2	器物損壊	155件
3	万引き	134件
4	暴行	111件
5	車上ねらい	60件
6	傷害	49件
7	占有離脱物横領	48件
8	部品ねらい	46件
9	空き巣	30件
9	置引き	30件
-	その他	336件
計	総数	1,226件

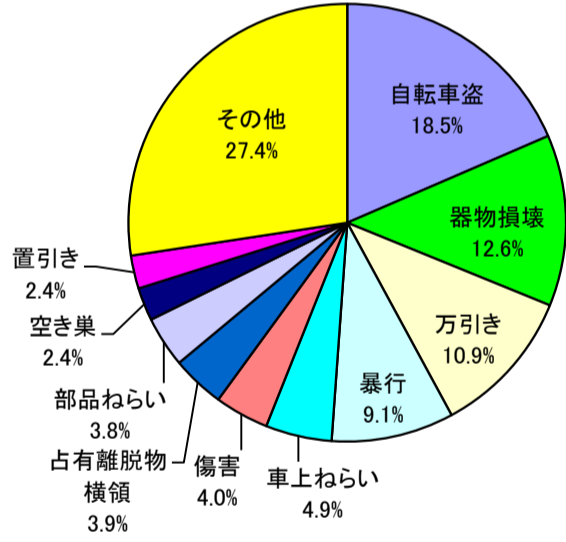
○ 刑法犯・街頭犯罪認知件数の推移(H19~H28)



○ 市町村別犯罪率(ワースト順) : H27.10.1国勢調査

順位	市町村	人口	認知件数	犯罪率	前年順位	前年犯罪率
-	総数	953,924	5,461	5.72	-	6.07
1	北山村	432	4	9.26	25	2.24
2	岩出市	53,459	405	7.58	2	7.29
3	和歌山市	362,163	2,659	7.34	1	7.84
4	紀の川市	61,850	388	6.27	11	4.95
5	御坊市	24,414	153	6.27	5	6.13
6	かつらぎ町	16,686	100	5.99	4	6.23
7	田辺市	73,724	429	5.82	8	5.74
8	高野町	3,279	19	5.79	3	6.58
9	湯浅町	11,960	55	4.60	7	5.82
10	広川町	7,059	32	4.53	18	3.46
11	有田市	27,963	125	4.47	6	5.86
12	白浜町	21,192	91	4.29	10	5.20
13	海南市	51,112	210	4.11	15	4.09
14	橋本市	62,941	239	3.80	9	5.52
15	新宮市	28,749	105	3.65	14	4.64
16	有田川町	26,245	92	3.51	12	4.89
17	みなべ町	12,561	44	3.50	17	3.69
18	串本町	16,243	55	3.39	22	2.96
19	九度山町	4,295	14	3.26	24	2.51
20	上富田町	15,047	46	3.06	13	4.74
21	那智勝浦町	15,396	42	2.73	23	2.87
22	美浜町	7,391	20	2.71	26	2.14
23	印南町	7,949	21	2.64	19	3.10
24	太地町	3,046	8	2.63	30	0.65
25	すさみ町	4,011	10	2.49	29	1.69
26	由良町	5,738	14	2.44	16	3.94
27	日高町	7,666	17	2.22	20	3.01
28	紀美野町	8,989	19	2.11	27	1.95
29	日高川町	9,615	15	1.56	21	2.97
30	古座川町	2,749	4	1.46	28	1.77

※ 赤字は、前年より犯罪率が増加。



○ 主な増加罪種・手口(前年比)

順位	罪種・手口	件数	増加数
1	暴行	111件	+38件
2	公然わいせつ	22件	+14件
3	出店荒し	14件	+9件
4	忍込み	26件	+7件
5	占有離脱物横領	48件	+6件

○ 主な減少罪種・手口(前年比)

順位	罪種・手口	件数	減少数
1	自転車盗	227件	-46件
2	オートバイ盗	23件	-35件
3	万引き	134件	-30件
4	空き巣	30件	-17件
5	職場ねらい	9件	-16件

和歌山西警察署の犯罪情勢（平成29年11月末 暫定値）

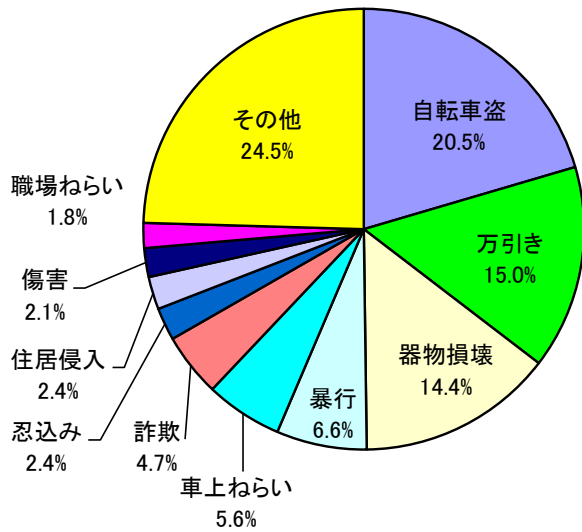
	認知件数		検挙件数		検挙率		検挙人員		うち少年	
		前年比		前年比		前年比		前年比		前年比
刑法犯	709	-57 (-7.4%)	371	+58 (+18.5%)	52.3%	+11.5	254	+22 (+9.5%)	27	+10 (+58.8%)
街頭犯罪	387	+15 (+4.0%)	148	+78 (+111.4%)	38.2%	+19.4	104	+42 (+67.7%)	15	+8 (+114.3%)
重要犯罪	9	±0 (±0.0%)	8	+1 (+14.3%)	88.9%	+11.1	6	+2 (+50.0%)	0	+0 -
侵入盗	40	-37 (-48.1%)	54	+20 (+58.8%)	135.0%	+90.8	8	-4 (-33.3%)	1	+1 -

※注1 「街頭犯罪」は、路上強盗、暴行、傷害、恐喝、自動車盗、オートバイ盗、自転車盗、ひったくり、車上ねらい、部品ねらい、自動販売機ねらい、強制わいせつ(街頭)、及び器物損壊をいう。

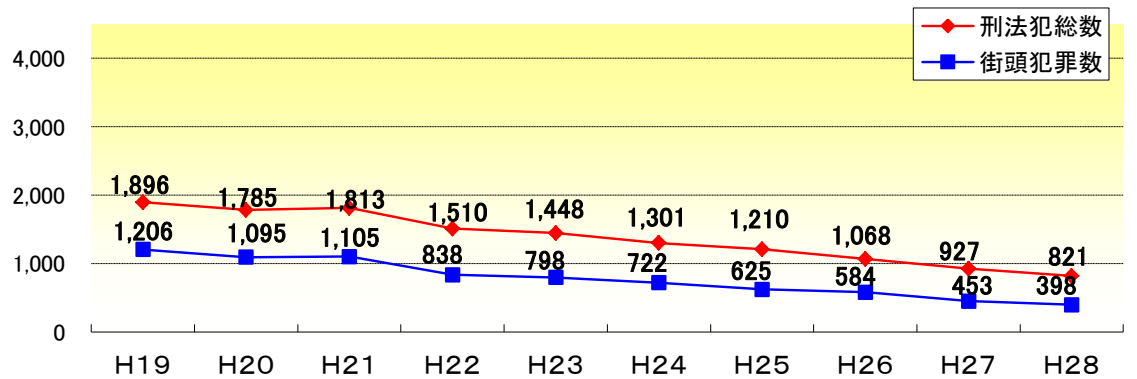
※注2 「重要犯罪」は、殺人、強盗、放火、強制性交等(旧強姦)、略取・誘拐、及び強制わいせつをいう。

○ 多発罪種・手口

順位	罪種・手口	件数
1	自転車盗	145件
2	万引き	106件
3	器物損壊	102件
4	暴行	47件
5	車上ねらい	40件
6	詐欺	33件
7	忍込み	17件
7	住居侵入	17件
9	傷害	15件
10	職場ねらい	13件
-	その他	174件
計	総数	709件



○ 刑法犯・街頭犯罪認知件数の推移(H19~H28)



○ 市町村別犯罪率(ワースト順): H27.10.1 国勢調査

順位	市町村	人口	認知件数	犯罪率	前年順位	前年犯罪率
-	総数	953,924	5,461	5.72	-	6.07
1	北山村	432	4	9.26	25	2.24
2	岩出市	53,459	405	7.58	2	7.29
3	和歌山市	362,163	2,659	7.34	1	7.84
4	紀の川市	61,850	388	6.27	11	4.95
5	御坊市	24,414	153	6.27	5	6.13
6	かつらぎ町	16,686	100	5.99	4	6.23
7	田辺市	73,724	429	5.82	8	5.74
8	高野町	3,279	19	5.79	3	6.58
9	湯浅町	11,960	55	4.60	7	5.82
10	広川町	7,059	32	4.53	18	3.46
11	有田市	27,963	125	4.47	6	5.86
12	白浜町	21,192	91	4.29	10	5.20
13	海南市	51,112	210	4.11	15	4.09
14	橋本市	62,941	239	3.80	9	5.52
15	新宮市	28,749	105	3.65	14	4.64
16	有田川町	26,245	92	3.51	12	4.89
17	みなべ町	12,561	44	3.50	17	3.69
18	串本町	16,243	55	3.39	22	2.96
19	九度山町	4,295	14	3.26	24	2.51
20	上富田町	15,047	46	3.06	13	4.74
21	那智勝浦町	15,396	42	2.73	23	2.87
22	美浜町	7,391	20	2.71	26	2.14
23	印南町	7,949	21	2.64	19	3.10
24	太地町	3,046	8	2.63	30	0.65
25	すさみ町	4,011	10	2.49	29	1.69
26	由良町	5,738	14	2.44	16	3.94
27	日高町	7,666	17	2.22	20	3.01
28	紀美野町	8,989	19	2.11	27	1.95
29	日高川町	9,615	15	1.56	21	2.97
30	古座川町	2,749	4	1.46	28	1.77

※ 赤字は、前年より犯罪率が増加。

○ 主な増加罪種・手口(前年比)

順位	罪種・手口	件数	増加数
1	万引き	106件	+11件
2	暴行	47件	+10件
3	自転車盗	145件	+8件
3	詐欺	33件	+8件
5	傷害	15件	+7件

○ 主な減少罪種・手口(前年比)

順位	罪種・手口	件数	減少数
1	空き巣	5件	-23件
2	器物損壊	102件	-9件
3	置引き	3件	-7件
4	占有離脱物横領	9件	-6件
4	出店荒し	2件	-6件

和歌山北警察署の犯罪情勢（平成29年11月末 暫定値）

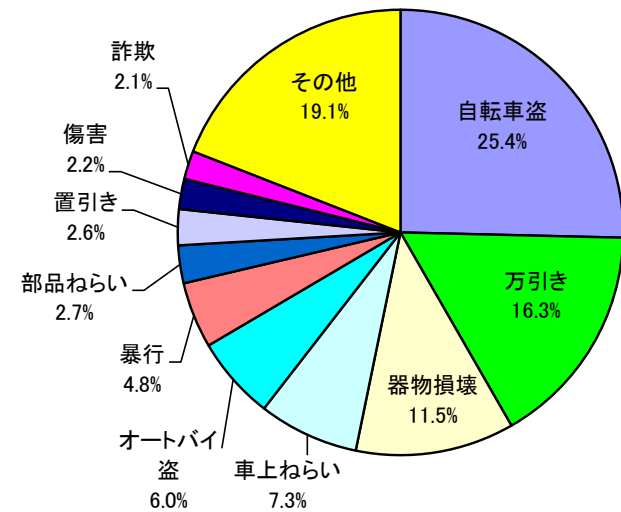
	認知件数		検挙件数		検挙率		検挙人員		うち少年	
		前年比		前年比		前年比		前年比		前年比
刑 法 犯	729	-14 (-1.9%)	454	+168 (+58.7%)	62.3%	+23.8	192	-24 (-11.1%)	53	+1 (+1.9%)
街頭犯罪	445	+41 (+10.1%)	260	+164 (+170.8%)	58.4%	+34.7	71	-8 (-10.1%)	18	+8 (+80.0%)
重要犯罪	7	+1 (+16.7%)	5	-5 (-50.0%)	71.4%	-95.2	4	-3 (-42.9%)	0	-1 (-100.0%)
侵入盗	44	-9 (-17.0%)	53	+14 (+35.9%)	120.5%	+46.9	11	+2 (+22.2%)	2	+1 (+100.0%)

※注1 「街頭犯罪」は、路上強盗、暴行、傷害、恐喝、自動車盗、オートバイ盗、自転車盗、ひったくり、車上ねらい、部品ねらい、自動販売機ねらい、強制わいせつ(街頭)、及び器物損壊をいう。

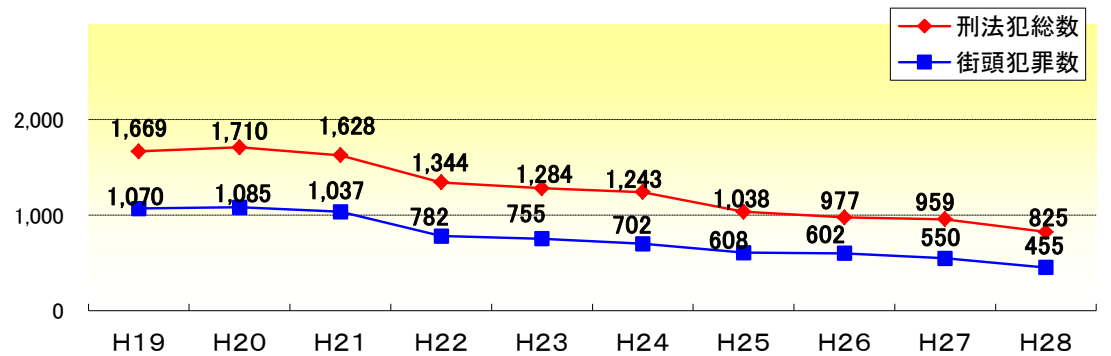
※注2 「重要犯罪」は、殺人、強盗、放火、強制性交等(旧強姦)、略取・誘拐、及び強制わいせつをいう。

○ 多発罪種・手口

順位	罪種・手口	件数
1	自転車盗	185件
2	万引き	119件
3	器物損壊	84件
4	車上ねらい	53件
5	オートバイ盗	44件
6	暴行	35件
7	部品ねらい	20件
8	置引き	19件
9	傷害	16件
10	詐欺	15件
-	その他	139件
計	総数	729件



○ 刑法犯・街頭犯罪認知件数の推移(H19~H28)



○ 市町村別犯罪率(ワースト順) : H27.10.1国勢調査

順位	市町村	人口	認知件数	犯罪率	前年順位	前年犯罪率
-	総数	953,924	5,461	5.72	-	6.07
1	北山村	432	4	9.26	25	2.24
2	岩出市	53,459	405	7.58	2	7.29
3	和歌山市	362,163	2,659	7.34	1	7.84
4	紀の川市	61,850	388	6.27	11	4.95
5	御坊市	24,414	153	6.27	5	6.13
6	かつらぎ町	16,686	100	5.99	4	6.23
7	田辺市	73,724	429	5.82	8	5.74
8	高野町	3,279	19	5.79	3	6.58
9	湯浅町	11,960	55	4.60	7	5.82
10	広川町	7,059	32	4.53	18	3.46
11	有田市	27,963	125	4.47	6	5.86
12	白浜町	21,192	91	4.29	10	5.20
13	海南市	51,112	210	4.11	15	4.09
14	橋本市	62,941	239	3.80	9	5.52
15	新宮市	28,749	105	3.65	14	4.64
16	有田川町	26,245	92	3.51	12	4.89
17	みなべ町	12,561	44	3.50	17	3.69
18	串本町	16,243	55	3.39	22	2.96
19	九度山町	4,295	14	3.26	24	2.51
20	上富田町	15,047	46	3.06	13	4.74
21	那智勝浦町	15,396	42	2.73	23	2.87
22	美浜町	7,391	20	2.71	26	2.14
23	印南町	7,949	21	2.64	19	3.10
24	太地町	3,046	8	2.63	30	0.65
25	すさみ町	4,011	10	2.49	29	1.69
26	由良町	5,738	14	2.44	16	3.94
27	日高町	7,666	17	2.22	20	3.01
28	紀美野町	8,989	19	2.11	27	1.95
29	日高川町	9,615	15	1.56	21	2.97
30	古座川町	2,749	4	1.46	28	1.77

※ 赤字は、前年より犯罪率が増加。

○ 主な増加罪種・手口(前年比)

順位	罪種・手口	件数	増加数
1	オートバイ盗	44件	+23件
2	車上ねらい	53件	+17件
3	自転車盗	185件	+10件
4	出店荒し	4件	+3件
4	学校荒し	3件	+3件

○ 主な減少罪種・手口(前年比)

順位	罪種・手口	件数	減少数
1	置引き	19件	-15件
2	色情ねらい	2件	-7件
2	自販機ねらい	2件	-7件
4	部品ねらい	20件	-5件
4	工事場ねらい	0件	-5件

海南警察署の犯罪情勢（平成29年11月末 暫定値）

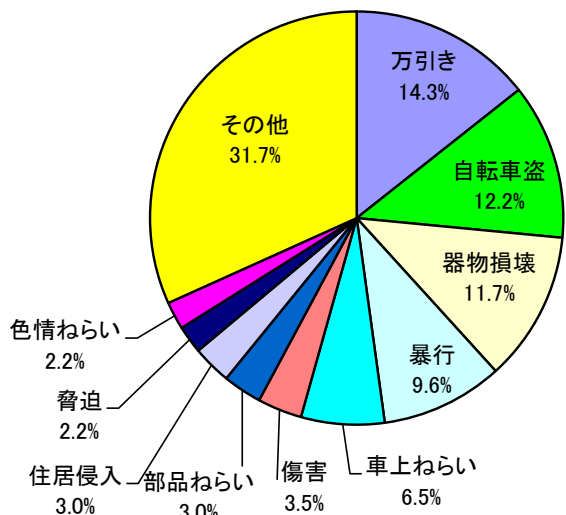
	認知件数		検挙件数		検挙率		検挙人員		うち少年	
		前年比		前年比		前年比		前年比		前年比
刑法犯	230	-4 (-1.7%)	183	+54 (+41.9%)	79.6%	+24.4	117	+30 (+34.5%)	13	+4 (+44.4%)
街頭犯罪	115	+9 (+8.5%)	53	+16 (+43.2%)	46.1%	+11.2	39	+12 (+44.4%)	2	-4 (-66.7%)
重要犯罪	8	+7 (+700.0%)	8	+7 (+700.0%)	100.0%	±0.0	6	+5 (+500.0%)	1	+1 -
侵入盗	15	-10 (-40.0%)	45	+20 (+80.0%)	300.0%	+200.0	9	+3 (+50.0%)	0	+0 -

※注1 「街頭犯罪」は、路上強盗、暴行、傷害、恐喝、自動車盗、オートバイ盗、自転車盗、ひったくり、車上ねらい、部品ねらい、自動販売機ねらい、強制わいせつ(街頭)、及び器物損壊をいう。

※注2 「重要犯罪」は、殺人、強盗、放火、強制性交等(旧強姦)、略取・誘拐、及び強制わいせつをいう。

○ 多発罪種・手口

順位	罪種・手口	件数
1	万引き	33件
2	自転車盗	28件
3	器物損壊	27件
4	暴行	22件
5	車上ねらい	15件
6	傷害	8件
7	部品ねらい	7件
7	住居侵入	7件
9	脅迫	5件
9	色情ねらい	5件
-	その他	73件
計	総数	230件



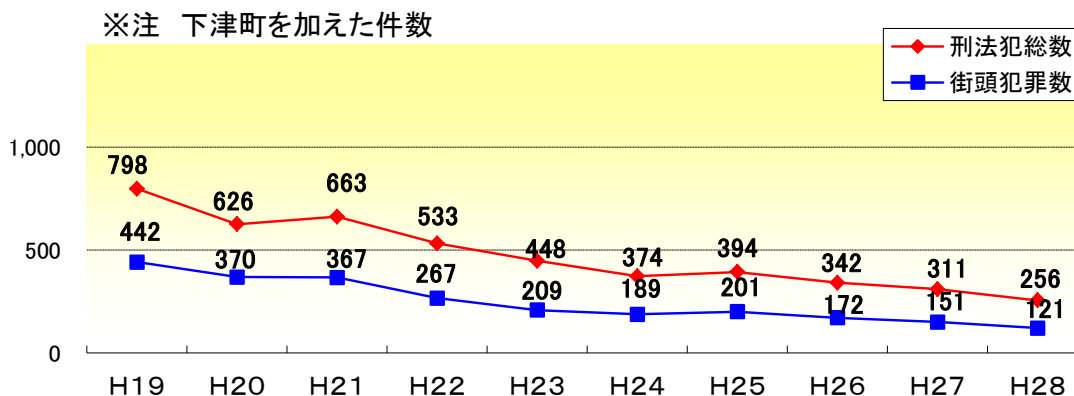
○ 主な増加罪種・手口(前年比)

順位	罪種・手口	件数	増加数
1	暴行	22件	+9件
2	車上ねらい	15件	+8件
3	住居侵入	7件	+5件
4	倉庫荒し	4件	+4件
4	強制わいせつ	4件	+4件

○ 主な減少罪種・手口(前年比)

順位	罪種・手口	件数	減少数
1	万引き	33件	-18件
2	空き巣	2件	-8件
3	器物損壊	27件	-7件
4	色情ねらい	5件	-4件
4	忍込み	1件	-4件

○ 刑法犯・街頭犯罪認知件数の推移(H19~H28)



○ 市町村別犯罪率(ワースト順) : H27.10.1国勢調査

順位	市町村	人口	認知件数	犯罪率	前年順位	前年犯罪率
-	総数	953,924	5,461	5.72	-	6.07
1	北山村	432	4	9.26	25	2.24
2	岩出市	53,459	405	7.58	2	7.29
3	和歌山市	362,163	2,659	7.34	1	7.84
4	紀の川市	61,850	388	6.27	11	4.95
5	御坊市	24,414	153	6.27	5	6.13
6	かつらぎ町	16,686	100	5.99	4	6.23
7	田辺市	73,724	429	5.82	8	5.74
8	高野町	3,279	19	5.79	3	6.58
9	湯浅町	11,960	55	4.60	7	5.82
10	広川町	7,059	32	4.53	18	3.46
11	有田市	27,963	125	4.47	6	5.86
12	白浜町	21,192	91	4.29	10	5.20
13	海南市	51,112	210	4.11	15	4.09
14	橋本市	62,941	239	3.80	9	5.52
15	新宮市	28,749	105	3.65	14	4.64
16	有田川町	26,245	92	3.51	12	4.89
17	みなべ町	12,561	44	3.50	17	3.69
18	串本町	16,243	55	3.39	22	2.96
19	九度山町	4,295	14	3.26	24	2.51
20	上富田町	15,047	46	3.06	13	4.74
21	那智勝浦町	15,396	42	2.73	23	2.87
22	美浜町	7,391	20	2.71	26	2.14
23	印南町	7,949	21	2.64	19	3.10
24	太地町	3,046	8	2.63	30	0.65
25	すさみ町	4,011	10	2.49	29	1.69
26	由良町	5,738	14	2.44	16	3.94
27	日高町	7,666	17	2.22	20	3.01
28	紀美野町	8,989	19	2.11	27	1.95
29	日高川町	9,615	15	1.56	21	2.97
30	古座川町	2,749	4	1.46	28	1.77

※ 赤字は、前年より犯罪率が増加。

有田警察署の犯罪情勢（平成29年11月末 暫定値）

	認知件数		検挙件数		検挙率		検挙人員		うち少年	
		前年比		前年比		前年比		前年比		前年比
刑法犯	125	-51 (-29.0%)	55	-54 (-49.5%)	44.0%	-17.9	35	-5 (-12.5%)	7	+2 (+40.0%)
街頭犯罪	67	-6 (-8.2%)	28	+8 (+40.0%)	41.8%	+14.4	21	+4 (+23.5%)	2	+0 (±0.0%)
重要犯罪	1	±0 (±0.0%)	1	+0 (±0.0%)	100.0%	±0.0	1	±0 (±0.0%)	0	-1 (-100.0%)
侵入盗	15	-21 (-58.3%)	8	-20 (-71.4%)	53.3%	-24.4	3	+2 (+200.0%)	2	+2 —

※注1 「街頭犯罪」は、路上強盗、暴行、傷害、恐喝、自動車盗、オートバイ盗、自転車盗、ひったくり、車上ねらい、部品ねらい、自動販売機ねらい、強制わいせつ(街頭)、及び器物損壊をいう。

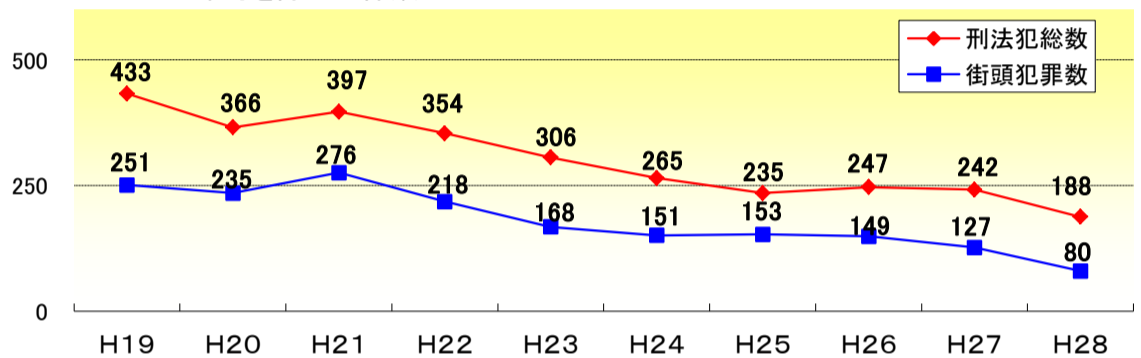
※注2 「重要犯罪」は、殺人、強盗、放火、強制性交等(旧強姦)、略取・誘拐、及び強制わいせつをいう。

○ 多発罪種・手口

順位	罪種・手口	件数
1	自転車盗	19件
2	器物損壊	15件
3	車上ねらい	14件
4	暴行	10件
5	万引き	6件
6	詐欺	5件
6	占有離脱物横領	5件
8	空き巣	4件
9	傷害	3件
9	部品ねらい	3件
—	その他	41件
計	総数	125件

○ 刑法犯・街頭犯罪認知件数の推移(H19~H28)

※注 下津町を除いた件数



○ 市町村別犯罪率(ワースト順) : H27.10.1国勢調査

順位	市町村	人口	認知件数	犯罪率	前年順位	前年犯罪率
—	総数	953,924	5,461	5.72	—	6.07
1	北山村	432	4	9.26	25	2.24
2	岩出市	53,459	405	7.58	2	7.29
3	和歌山市	362,163	2,659	7.34	1	7.84
4	紀の川市	61,850	388	6.27	11	4.95
5	御坊市	24,414	153	6.27	5	6.13
6	かつらぎ町	16,686	100	5.99	4	6.23
7	田辺市	73,724	429	5.82	8	5.74
8	高野町	3,279	19	5.79	3	6.58
9	湯浅町	11,960	55	4.60	7	5.82
10	広川町	7,059	32	4.53	18	3.46
11	有田市	27,963	125	4.47	6	5.86
12	白浜町	21,192	91	4.29	10	5.20
13	海南市	51,112	210	4.11	15	4.09
14	橋本市	62,941	239	3.80	9	5.52
15	新宮市	28,749	105	3.65	14	4.64
16	有田川町	26,245	92	3.51	12	4.89
17	みなべ町	12,561	44	3.50	17	3.69
18	串本町	16,243	55	3.39	22	2.96
19	九度山町	4,295	14	3.26	24	2.51
20	上富田町	15,047	46	3.06	13	4.74
21	那智勝浦町	15,396	42	2.73	23	2.87
22	美浜町	7,391	20	2.71	26	2.14
23	印南町	7,949	21	2.64	19	3.10
24	太地町	3,046	8	2.63	30	0.65
25	すさみ町	4,011	10	2.49	29	1.69
26	由良町	5,738	14	2.44	16	3.94
27	日高町	7,666	17	2.22	20	3.01
28	紀美野町	8,989	19	2.11	27	1.95
29	日高川町	9,615	15	1.56	21	2.97
30	古座川町	2,749	4	1.46	28	1.77

※ 赤字は、前年より犯罪率が増加。

○ 主な増加罪種・手口(前年比)

順位	罪種・手口	件数	増加数
1	車上ねらい	14件	+7件
2	占有離脱物横領	5件	+4件
3	空き巣	4件	+3件
4	自転車盗	19件	+1件
4	脅迫	2件	+1件

○ 主な減少罪種・手口(前年比)

順位	罪種・手口	件数	減少数
1	万引き	6件	-14件
2	色情ねらい	3件	-12件
3	器物損壊	15件	-3件
3	部品ねらい	3件	-3件
3	オートバイ盗	2件	-3件

湯浅警察署の犯罪情勢（平成29年11月末 暫定値）

	認知件数		検挙件数		検挙率		検挙人員		うち少年	
		前年比		前年比		前年比		前年比		前年比
刑法犯	179	-37 (-17.1%)	115	+17 (+17.3%)	64.2%	+18.9	72	-9 (-11.1%)	16	+5 (+45.5%)
街頭犯罪	87	-15 (-14.7%)	38	+4 (+11.8%)	43.7%	+10.3	28	+3 (+12.0%)	13	+8 (+160.0%)
重要犯罪	4	+1 (+33.3%)	4	+1 (+33.3%)	100.0%	±0.0	3	±0 (±0.0%)	0	+0 -
侵入盗	14	-3 (-17.6%)	21	+12 (+133.3%)	150.0%	+97.1	6	+3 (+100.0%)	2	+2 -

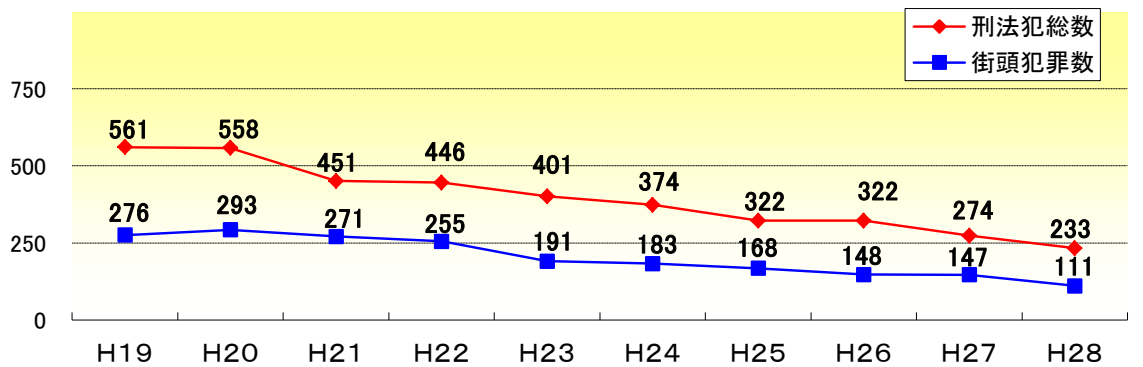
※注1 「街頭犯罪」は、路上強盗、暴行、傷害、恐喝、自動車盗、オートバイ盗、自転車盗、ひったくり、車上ねらい、部品ねらい、自動販売機ねらい、強制わいせつ(街頭)、及び器物損壊をいう。

※注2 「重要犯罪」は、殺人、強盗、放火、強制性交等(旧強姦)、略取・誘拐、及び強制わいせつをいう。

○ 多発罪種・手口

順位	罪種・手口	件数
1	器物損壊	33件
2	万引き	22件
3	自転車盗	13件
4	車上ねらい	11件
5	オートバイ盗	10件
6	暴行	8件
7	倉庫荒し	6件
7	置引き	6件
9	詐欺	5件
10	部品ねらい	4件
-	その他	61件
計	総数	179件

○ 刑法犯・街頭犯罪認知件数の推移(H19~H28)



○ 市町村別犯罪率(ワースト順) : H27.10.1国勢調査

順位	市町村	人口	認知件数	犯罪率	前年順位	前年犯罪率
-	総数	953,924	5,461	5.72	-	6.07
1	北山村	432	4	9.26	25	2.24
2	岩出市	53,459	405	7.58	2	7.29
3	和歌山市	362,163	2,659	7.34	1	7.84
4	紀の川市	61,850	388	6.27	11	4.95
5	御坊市	24,414	153	6.27	5	6.13
6	かつらぎ町	16,686	100	5.99	4	6.23
7	田辺市	73,724	429	5.82	8	5.74
8	高野町	3,279	19	5.79	3	6.58
9	湯浅町	11,960	55	4.60	7	5.82
10	広川町	7,059	32	4.53	18	3.46
11	有田市	27,963	125	4.47	6	5.86
12	白浜町	21,192	91	4.29	10	5.20
13	海南市	51,112	210	4.11	15	4.09
14	橋本市	62,941	239	3.80	9	5.52
15	新宮市	28,749	105	3.65	14	4.64
16	有田川町	26,245	92	3.51	12	4.89
17	みなべ町	12,561	44	3.50	17	3.69
18	串本町	16,243	55	3.39	22	2.96
19	九度山町	4,295	14	3.26	24	2.51
20	上富田町	15,047	46	3.06	13	4.74
21	那智勝浦町	15,396	42	2.73	23	2.87
22	美浜町	7,391	20	2.71	26	2.14
23	印南町	7,949	21	2.64	19	3.10
24	太地町	3,046	8	2.63	30	0.65
25	すさみ町	4,011	10	2.49	29	1.69
26	由良町	5,738	14	2.44	16	3.94
27	日高町	7,666	17	2.22	20	3.01
28	紀美野町	8,989	19	2.11	27	1.95
29	日高川町	9,615	15	1.56	21	2.97
30	古座川町	2,749	4	1.46	28	1.77

※ 赤字は、前年より犯罪率が増加。

○ 主な増加罪種・手口(前年比)

順位	罪種・手口	件数	増加数
1	オートバイ盗	10件	+9件
2	倉庫荒し	6件	+5件
3	器物損壊	33件	+3件
3	自販機ねらい	3件	+3件
5	強制性交等	2件	+2件

○ 主な減少罪種・手口(前年比)

順位	罪種・手口	件数	減少数
1	車上ねらい	11件	-11件
2	万引き	22件	-9件
2	自転車盗	13件	-9件
4	傷害	3件	-6件
4	占有離脱物横領	2件	-6件

御坊警察署の犯罪情勢（平成29年11月末 暫定値）

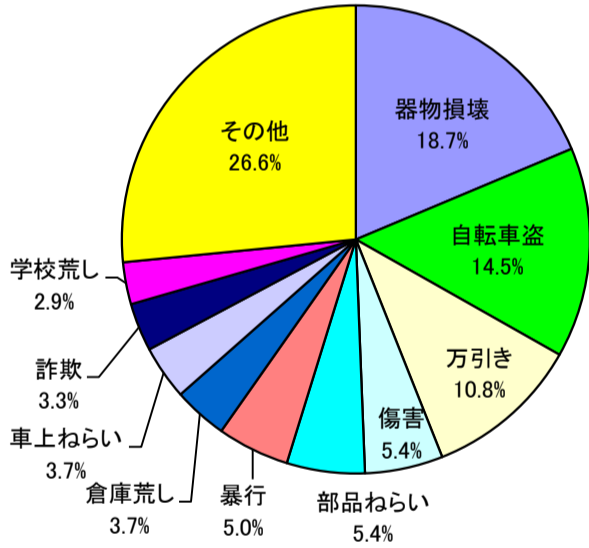
	認知件数		検挙件数		検挙率		検挙人員		うち少年	
		前年比		前年比		前年比		前年比		前年比
刑 法 犯	241	-27 (-10.1%)	131	+18 (+15.9%)	54.4%	+12.2	78	-10 (-11.4%)	13	-9 (-40.9%)
街頭犯罪	132	+3 (+2.3%)	42	+8 (+23.5%)	31.8%	+5.5	31	+1 (+3.3%)	4	-3 (-42.9%)
重要犯罪	1	-2 (-66.7%)	1	-2 (-66.7%)	100.0%	±0.0	1	±0 (±0.0%)	0	+0 -
侵入盗	31	+8 (+34.8%)	40	+33 (+471.4%)	129.0%	+98.6	5	+2 (+66.7%)	1	+0 (±0.0%)

※注1 「街頭犯罪」は、路上強盗、暴行、傷害、恐喝、自動車盗、オートバイ盗、自転車盗、ひったくり、車上ねらい、部品ねらい、自動販売機ねらい、強制わいせつ(街頭)、及び器物損壊をいう。

※注2 「重要犯罪」は、殺人、強盗、放火、強制性交等(旧強姦)、略取・誘拐、及び強制わいせつをいう。

○ 多発罪種・手口

順位	罪種・手口	件数
1	器物損壊	45件
2	自転車盗	35件
3	万引き	26件
4	傷害	13件
4	部品ねらい	13件
6	暴行	12件
7	倉庫荒し	9件
7	車上ねらい	9件
9	詐欺	8件
10	学校荒し	7件
—	その他	64件
計	総数	241件



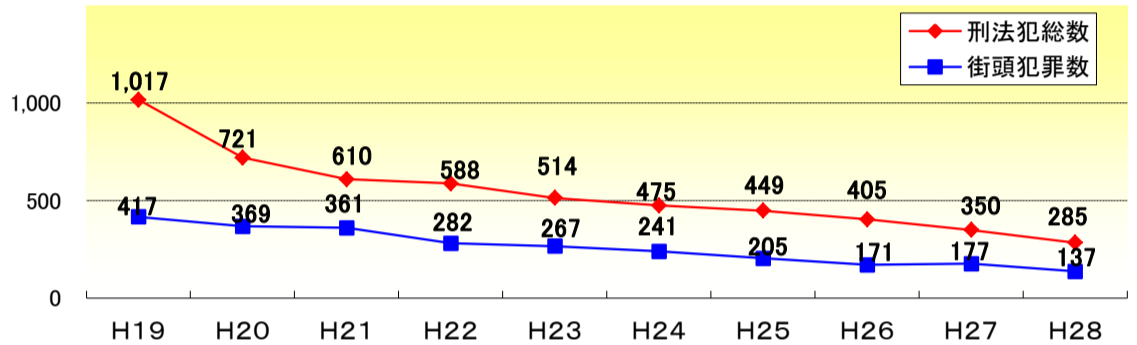
○ 主な増加罪種・手口(前年比)

順位	罪種・手口	件数	増加数
1	傷 害	13件	+7件
1	学 校 荒 し	7件	+7件
3	部 品 ね ら い	13件	+6件
4	器 物 損 壊	45件	+5件
5	脅 迫	5件	+4件

○ 主な減少罪種・手口(前年比)

順位	罪種・手口	件数	減少数
1	万 引 き	26件	-17件
2	車 上 ね ら い	9件	-9件
3	暴 行	12件	-6件
3	脱衣場ねらい	0件	-6件
5	出 店 荒 し	2件	-3件

○ 刑法犯・街頭犯罪認知件数の推移(H19~H28)



○ 市町村別犯罪率(ワースト順) : H27.10.1国勢調査

順位	市町村	人 口	認知件数	犯罪率	前年順位	前年犯罪率
—	総 数	953,924	5,461	5.72	—	6.07
1	北 山 村	432	4	9.26	25	2.24
2	岩 出 市	53,459	405	7.58	2	7.29
3	和 歌 山 市	362,163	2,659	7.34	1	7.84
4	紀 の 川 市	61,850	388	6.27	11	4.95
5	御 坊 市	24,414	153	6.27	5	6.13
6	か つ ら ぎ 町	16,686	100	5.99	4	6.23
7	田 辺 市	73,724	429	5.82	8	5.74
8	高 野 町	3,279	19	5.79	3	6.58
9	湯 浅 町	11,960	55	4.60	7	5.82
10	広 川 町	7,059	32	4.53	18	3.46
11	有 田 市	27,963	125	4.47	6	5.86
12	白 浜 町	21,192	91	4.29	10	5.20
13	海 南 市	51,112	210	4.11	15	4.09
14	橋 本 市	62,941	239	3.80	9	5.52
15	新 宮 市	28,749	105	3.65	14	4.64
16	有 田 川 町	26,245	92	3.51	12	4.89
17	み な べ 町	12,561	44	3.50	17	3.69
18	串 本 町	16,243	55	3.39	22	2.96
19	九 度 山 町	4,295	14	3.26	24	2.51
20	上 富 田 町	15,047	46	3.06	13	4.74
21	那 智 勝 浦 町	15,396	42	2.73	23	2.87
22	美 浜 町	7,391	20	2.71	26	2.14
23	印 南 町	7,949	21	2.64	19	3.10
24	太 地 町	3,046	8	2.63	30	0.65
25	す さ み 町	4,011	10	2.49	29	1.69
26	由 良 町	5,738	14	2.44	16	3.94
27	日 高 町	7,666	17	2.22	20	3.01
28	紀 美 野 町	8,989	19	2.11	27	1.95
29	日 高 川 町	9,615	15	1.56	21	2.97
30	古 座 川 町	2,749	4	1.46	28	1.77

※ 赤字は、前年より犯罪率が増加。

田辺警察署の犯罪情勢（平成29年11月末 暫定値）

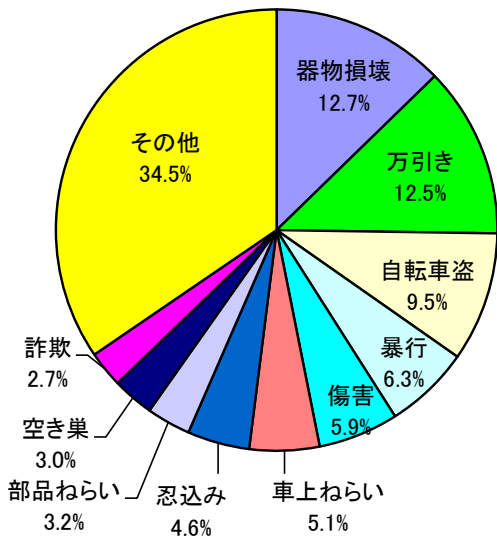
	認知件数		検挙件数		検挙率		検挙人員		うち少年	
		前年比		前年比		前年比		前年比		前年比
刑 法 犯	527	-22 (-4.0%)	276	+25 (+10.0%)	52.4%	+6.7	192	+28 (+17.1%)	34	+2 (+6.3%)
街頭犯罪	250	±0 (±0.0%)	104	+24 (+30.0%)	41.6%	+9.6	89	+26 (+41.3%)	17	+6 (+54.5%)
重要犯罪	15	+7 (+87.5%)	13	+7 (+116.7%)	86.7%	+11.7	14	+9 (+180.0%)	1	+0 (±0.0%)
侵入盗	68	-23 (-25.3%)	48	-6 (-11.1%)	70.6%	+11.2	11	+4 (+57.1%)	3	+3 —

※注1 「街頭犯罪」は、路上強盗、暴行、傷害、恐喝、自動車盗、オートバイ盗、自転車盗、ひったくり、車上ねらい、部品ねらい、自動販売機ねらい、強制わいせつ(街頭)、及び器物損壊をいう。

※注2 「重要犯罪」は、殺人、強盗、放火、強制性交等(旧強姦)、略取・誘拐、及び強制わいせつをいう。

○ 多発罪種・手口

順位	罪種・手口	件数
1	器物損壊	67件
2	万引き	66件
3	自転車盗	50件
4	暴行	33件
5	傷害	31件
6	車上ねらい	27件
7	忍込み	24件
8	部品ねらい	17件
9	空き巣	16件
10	詐欺	14件
—	その他	182件
計	総数	527件



○ 主な増加罪種・手口(前年比)

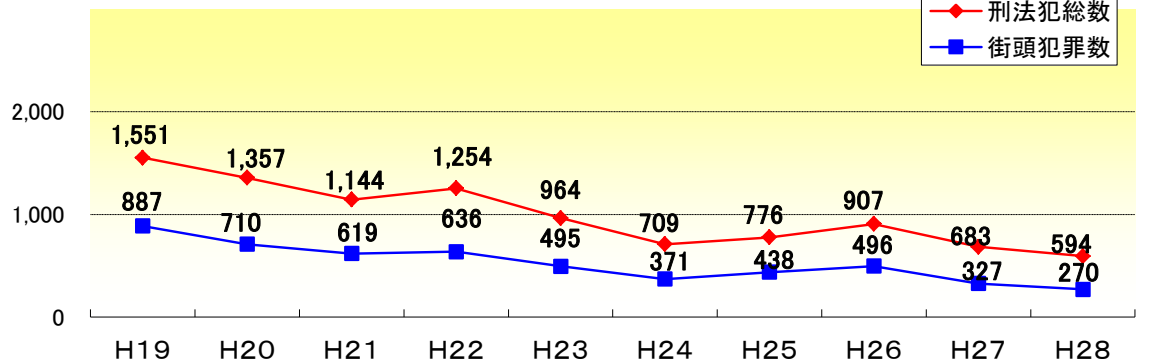
順位	罪種・手口	件数	増加数
1	傷 害	31件	+12件
2	万 引 き	66件	+10件
2	暴 行	33件	+10件
4	職 場 ね ら い	12件	+9件
5	部 品 ね ら い	17件	+8件

○ 主な減少罪種・手口(前年比)

順位	罪種・手口	件数	減少数
1	器 物 損 壊	67件	-25件
2	自 転 車 盗	50件	-19件
3	置 引 き	4件	-16件
4	さい銭ねらい	2件	-10件
5	忍 込 み	24件	-6件

○ 刑法犯・街頭犯罪認知件数の推移(H19~H28)

※注 本宮町を加えた件数



○ 市町村別犯罪率(ワースト順): H27.10.1 国勢調査

順位	市町村	人口	認知件数	犯罪率	前年順位	前年犯罪率
—	総 数	953,924	5,461	5.72	—	6.07
1	北山村	432	4	9.26	25	2.24
2	岩出市	53,459	405	7.58	2	7.29
3	和歌山市	362,163	2,659	7.34	1	7.84
4	紀の川市	61,850	388	6.27	11	4.95
5	御坊市	24,414	153	6.27	5	6.13
6	かつらぎ町	16,686	100	5.99	4	6.23
7	田 辺 市	73,724	429	5.82	8	5.74
8	高野町	3,279	19	5.79	3	6.58
9	湯浅町	11,960	55	4.60	7	5.82
10	広川町	7,059	32	4.53	18	3.46
11	有田市	27,963	125	4.47	6	5.86
12	白浜町	21,192	91	4.29	10	5.20
13	海南市	51,112	210	4.11	15	4.09
14	橋本市	62,941	239	3.80	9	5.52
15	新宮市	28,749	105	3.65	14	4.64
16	有田川町	26,245	92	3.51	12	4.89
17	みなべ町	12,561	44	3.50	17	3.69
18	串本町	16,243	55	3.39	22	2.96
19	九度山町	4,295	14	3.26	24	2.51
20	上富田町	15,047	46	3.06	13	4.74
21	那智勝浦町	15,396	42	2.73	23	2.87
22	美浜町	7,391	20	2.71	26	2.14
23	印南町	7,949	21	2.64	19	3.10
24	太地町	3,046	8	2.63	30	0.65
25	すさみ町	4,011	10	2.49	29	1.69
26	由良町	5,738	14	2.44	16	3.94
27	日高町	7,666	17	2.22	20	3.01
28	紀美野町	8,989	19	2.11	27	1.95
29	日高川町	9,615	15	1.56	21	2.97
30	古座川町	2,749	4	1.46	28	1.77

※ 赤字は、前年より犯罪率が増加。

白浜警察署の犯罪情勢（平成29年11月末 暫定値）

	認知件数		検挙件数		検挙率		検挙人員		うち少年	
		前年比		前年比		前年比		前年比		前年比
刑 法 犯	94	-18 (-16.1%)	43	-33 (-43.4%)	45.7%	-22.1	27	-26 (-49.1%)	1	-6 (-85.7%)
街頭犯罪	39	-8 (-17.0%)	11	-15 (-57.7%)	28.2%	-27.1	7	-16 (-69.6%)	0	-2 (-100.0%)
重要犯罪	1	+1 -	1	-1 (-50.0%)	100.0%	-	1	-5 (-83.3%)	1	+0 (±0.0%)
侵入盗	8	-9 (-52.9%)	12	-9 (-42.9%)	150.0%	+26.5	4	+1 (+33.3%)	0	+0 -

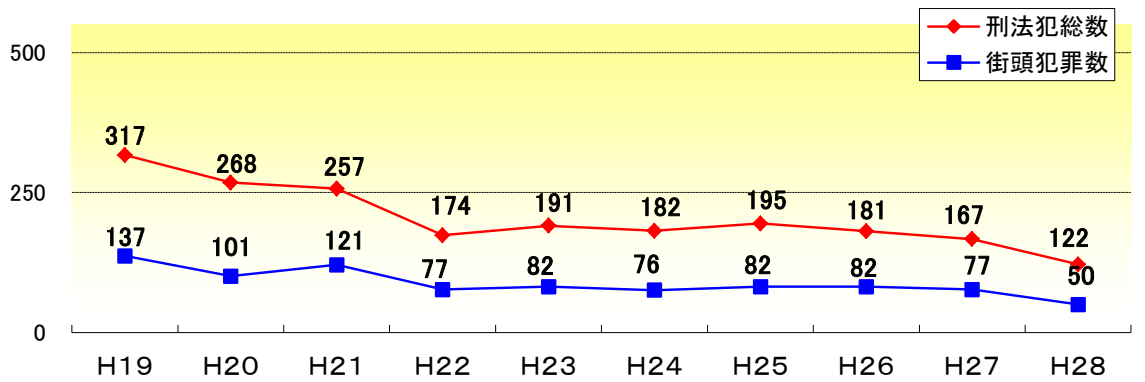
※注1 「街頭犯罪」は、路上強盗、暴行、傷害、恐喝、自動車盗、オートバイ盗、自転車盗、ひったくり、車上ねらい、部品ねらい、自動販売機ねらい、強制わいせつ(街頭)、及び器物損壊をいう。

※注2 「重要犯罪」は、殺人、強盗、放火、強制性交等(旧強姦)、略取・誘拐、及び強制わいせつをいう。

〇 多発罪種・手口

順位	罪種・手口	件数
1	器物損壊	13件
2	自転車盗	9件
3	置引き	8件
4	詐欺	7件
5	万引き	6件
6	暴行	5件
6	工事場ねらい	5件
8	傷害	4件
8	事務所荒し	4件
10	車上ねらい	3件
-	その他の	30件
計	総数	94件

〇 刑法犯・街頭犯罪認知件数の推移(H19~H28)



〇 市町村別犯罪率(ワースト順): H27.10.1国勢調査

順位	市町村	人口	認知件数	犯罪率	前年順位	前年犯罪率
-	総数	953,924	5,461	5.72	-	6.07
1	北山村	432	4	9.26	25	2.24
2	岩出市	53,459	405	7.58	2	7.29
3	和歌山市	362,163	2,659	7.34	1	7.84
4	紀の川市	61,850	388	6.27	11	4.95
5	御坊市	24,414	153	6.27	5	6.13
6	かつらぎ町	16,686	100	5.99	4	6.23
7	田辺市	73,724	429	5.82	8	5.74
8	高野町	3,279	19	5.79	3	6.58
9	湯浅町	11,960	55	4.60	7	5.82
10	広川町	7,059	32	4.53	18	3.46
11	有田市	27,963	125	4.47	6	5.86
12	白浜町	21,192	91	4.29	10	5.20
13	海南市	51,112	210	4.11	15	4.09
14	橋本市	62,941	239	3.80	9	5.52
15	新宮市	28,749	105	3.65	14	4.64
16	有田川町	26,245	92	3.51	12	4.89
17	みなべ町	12,561	44	3.50	17	3.69
18	串本町	16,243	55	3.39	22	2.96
19	九度山町	4,295	14	3.26	24	2.51
20	上富田町	15,047	46	3.06	13	4.74
21	那智勝浦町	15,396	42	2.73	23	2.87
22	美浜町	7,391	20	2.71	26	2.14
23	印南町	7,949	21	2.64	19	3.10
24	太地町	3,046	8	2.63	30	0.65
25	すさみ町	4,011	10	2.49	29	1.69
26	由良町	5,738	14	2.44	16	3.94
27	日高町	7,666	17	2.22	20	3.01
28	紀美野町	8,989	19	2.11	27	1.95
29	日高川町	9,615	15	1.56	21	2.97
30	古座川町	2,749	4	1.46	28	1.77

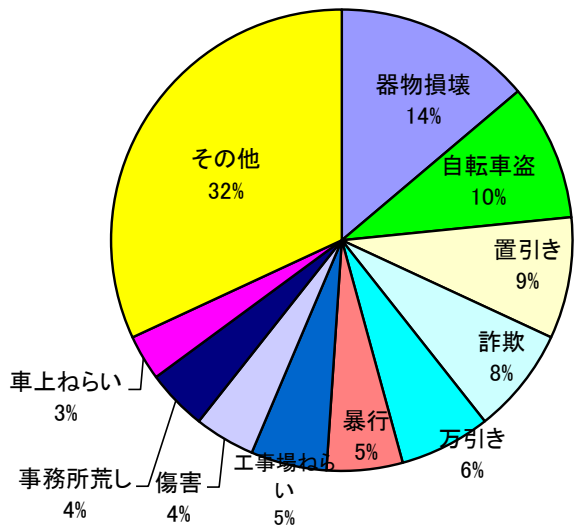
※ 赤字は、前年より犯罪率が増加。

〇 主な増加罪種・手口(前年比)

順位	罪種・手口	件数	増加数
1	工事場ねらい	5件	+5件
2	事務所荒し	4件	+3件
2	部品ねらい	3件	+3件
4	置引き	8件	+2件
4	脅迫	2件	+2件

〇 主な減少罪種・手口(前年比)

順位	罪種・手口	件数	減少数
1	車上ねらい	3件	-5件
2	万引き	6件	-4件
2	忍込み	1件	-4件
4	自転車盗	9件	-3件
5	傷害	4件	-2件



串本警察署の犯罪情勢（平成29年11月末 暫定値）

	認知件数		検挙件数		検挙率		検挙人員		うち少年	
		前年比		前年比		前年比		前年比		前年比
刑 法 犯	69	+8 (+13.1%)	32	+5 (+18.5%)	46.4%	+2.1	26	±0 (±0.0%)	4	+3 (+300.0%)
街頭犯罪	35	+8 (+29.6%)	10	+4 (+66.7%)	28.6%	+6.3	8	+2 (+33.3%)	2	+1 (+100.0%)
重要犯罪	0	±0 —	0	+0 —	—	—	0	±0 —	0	+0 —
侵入盗	6	+3 (+100.0%)	4	+2 (+100.0%)	66.7%	±0.0	0	-1 (-100.0%)	0	+0 —

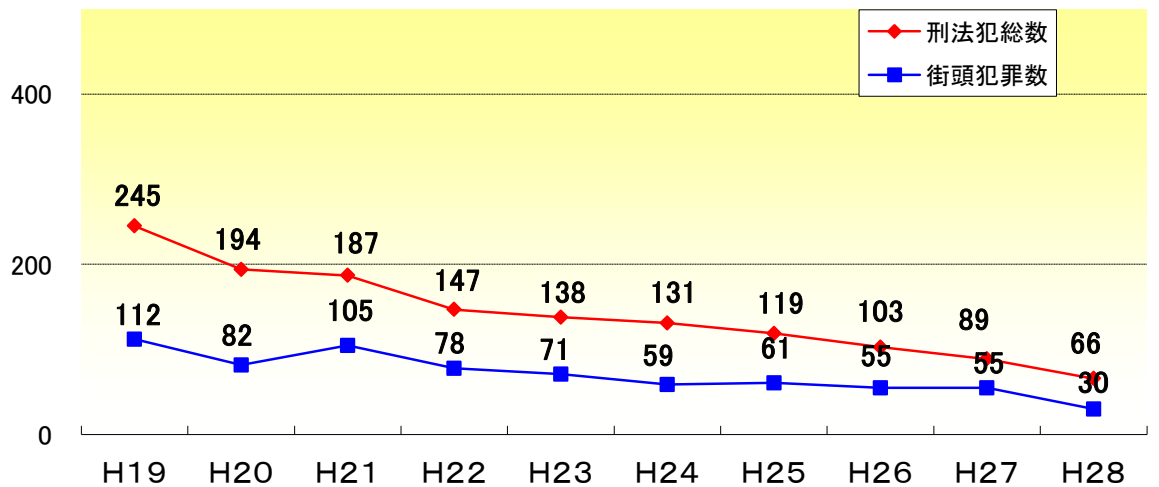
※注1 「街頭犯罪」は、路上強盗、暴行、傷害、恐喝、自動車盗、オートバイ盗、自転車盗、ひったくり、車上ねらい、部品ねらい、自動販売機ねらい、強制わいせつ(街頭)、及び器物損壊をいう。

※注2 「重要犯罪」は、殺人、強盗、放火、強制性交等(旧強姦)、略取・誘拐、及び強制わいせつをいう。

○ 多発罪種・手口

順位	罪種・手口	件数
1	器物損壊	17件
2	自転車盗	7件
2	万引き	7件
4	傷 害	3件
4	さい銭ねらい	3件
4	部品ねらい	3件
4	詐 欺	3件
8	暴 行	2件
8	事務所荒し	2件
8	置 引 き	2件
—	そ の 他	20件
計	総 数	69件

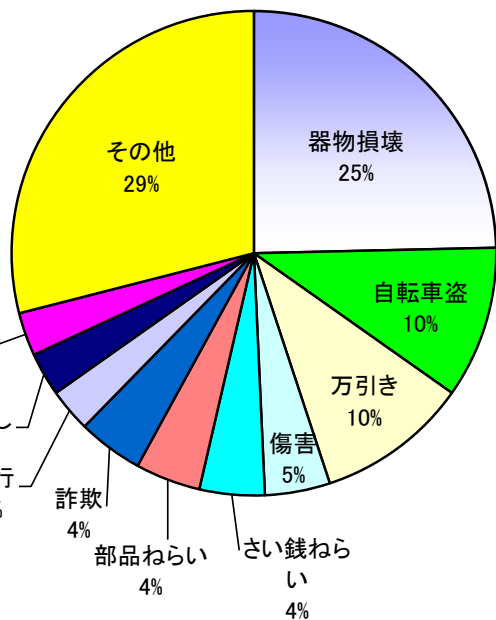
○ 刑法犯・街頭犯罪認知件数の推移(H19~H28)



○ 市町村別犯罪率(ワースト順) : H27.10.1国勢調査

順位	市町村	人口	認知件数	犯罪率	前年順位	前年犯罪率
—	総 数	953,924	5,461	5.72	—	6.07
1	北山村	432	4	9.26	25	2.24
2	岩出市	53,459	405	7.58	2	7.29
3	和歌山市	362,163	2,659	7.34	1	7.84
4	紀の川市	61,850	388	6.27	11	4.95
5	御坊市	24,414	153	6.27	5	6.13
6	かつらぎ町	16,686	100	5.99	4	6.23
7	田辺市	73,724	429	5.82	8	5.74
8	高野町	3,279	19	5.79	3	6.58
9	湯浅町	11,960	55	4.60	7	5.82
10	広川町	7,059	32	4.53	18	3.46
11	有田市	27,963	125	4.47	6	5.86
12	白浜町	21,192	91	4.29	10	5.20
13	海南市	51,112	210	4.11	15	4.09
14	橋本市	62,941	239	3.80	9	5.52
15	新宮市	28,749	105	3.65	14	4.64
16	有田川町	26,245	92	3.51	12	4.89
17	みなべ町	12,561	44	3.50	17	3.69
18	串本町	16,243	55	3.39	22	2.96
19	九度山町	4,295	14	3.26	24	2.51
20	上富田町	15,047	46	3.06	13	4.74
21	那智勝浦町	15,396	42	2.73	23	2.87
22	美浜町	7,391	20	2.71	26	2.14
23	印南町	7,949	21	2.64	19	3.10
24	太地町	3,046	8	2.63	30	0.65
25	すさみ町	4,011	10	2.49	29	1.69
26	由良町	5,738	14	2.44	16	3.94
27	日高町	7,666	17	2.22	20	3.01
28	紀美野町	8,989	19	2.11	27	1.95
29	日高川町	9,615	15	1.56	21	2.97
30	古座川町	2,749	4	1.46	28	1.77

※ 赤字は、前年より犯罪率が増加。



○ 主な増加罪種・手口(前年比)

順位	罪種・手口	件数	増加数
1	器物損壊	17件	+7件
2	自転車盗	7件	+2件
2	さい銭ねらい	3件	+2件
2	事務所荒し	2件	+2件
5	傷 害	3件	+1件

○ 主な減少罪種・手口(前年比)

順位	罪種・手口	件数	減少数
1	万 引 き	7件	-7件
2	置 引 き	2件	-3件
3	色情ねらい	0件	-2件
4	暴 行	2件	-1件
4	空 き 巣	1件	-1件

新宮警察署の犯罪情勢（平成29年11月末 暫定値）

	認知件数		検挙件数		検挙率		検挙人員		うち少年	
		前年比		前年比		前年比		前年比		前年比
刑法犯	159	-27 (-14.5%)	175	+97 (+124.4%)	110.1%	+68.1	57	-16 (-21.9%)	7	-1 (-12.5%)
街頭犯罪	64	-26 (-28.9%)	20	+4 (+25.0%)	31.3%	+13.5	14	+1 (+7.7%)	1	+1 —
重要犯罪	3	-1 (-25.0%)	3	+1 (+50.0%)	100.0%	+50.0	2	±0 (±0.0%)	0	-1 (-100.0%)
侵入盗	11	-2 (-15.4%)	12	+5 (+71.4%)	109.1%	+55.2	1	-6 (-85.7%)	1	-1 (-50.0%)

※注1 「街頭犯罪」は、路上強盗、暴行、傷害、恐喝、自動車盗、オートバイ盗、自転車盗、ひったくり、車上ねらい、部品ねらい、自動販売機ねらい、強制わいせつ(街頭)、及び器物損壊をいう。

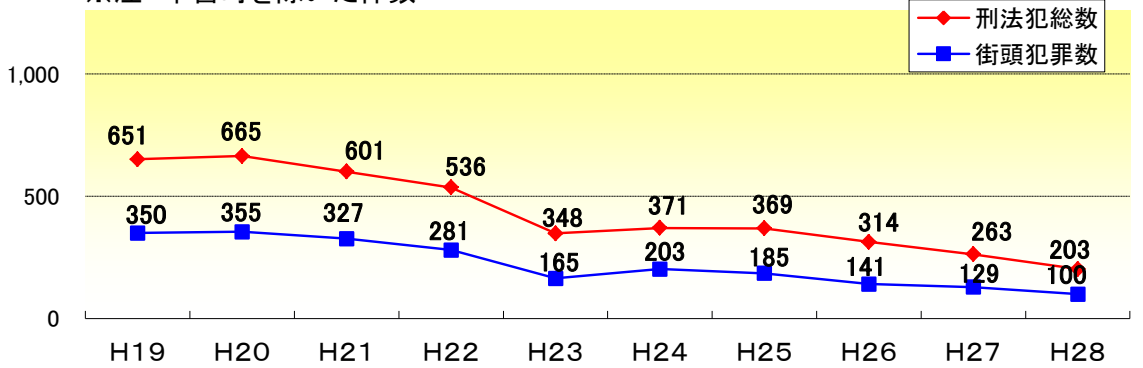
※注2 「重要犯罪」は、殺人、強盗、放火、強制性交等(旧強姦)、略取・誘拐、及び強制わいせつをいう。

○ 多発罪種・手口

順位	罪種・手口	件数
1	万引き	28件
2	器物損壊	21件
3	自転車盗	16件
4	色情ねらい	12件
5	車上ねらい	8件
6	置引き	7件
7	部品ねらい	6件
8	傷害	5件
8	詐欺	5件
10	工事場ねらい	4件
—	その他	47件
計	総数	159件

○ 刑法犯・街頭犯罪認知件数の推移(H19~H28)

※注 本宮町を除いた件数



○ 市町村別犯罪率(ワースト順) : H27.10.1国勢調査

順位	市町村	人口	認知件数	犯罪率	前年順位	前年犯罪率
—	総数	953,924	5,461	5.72	—	6.07
1	北山村	432	4	9.26	25	2.24
2	岩出市	53,459	405	7.58	2	7.29
3	和歌山市	362,163	2,659	7.34	1	7.84
4	紀の川市	61,850	388	6.27	11	4.95
5	御坊市	24,414	153	6.27	5	6.13
6	かつらぎ町	16,686	100	5.99	4	6.23
7	田辺市	73,724	429	5.82	8	5.74
8	高野町	3,279	19	5.79	3	6.58
9	湯浅町	11,960	55	4.60	7	5.82
10	広川町	7,059	32	4.53	18	3.46
11	有田市	27,963	125	4.47	6	5.86
12	白浜町	21,192	91	4.29	10	5.20
13	海南市	51,112	210	4.11	15	4.09
14	橋本市	62,941	239	3.80	9	5.52
15	新宮市	28,749	105	3.65	14	4.64
16	有田川町	26,245	92	3.51	12	4.89
17	みなべ町	12,561	44	3.50	17	3.69
18	串本町	16,243	55	3.39	22	2.96
19	九度山町	4,295	14	3.26	24	2.51
20	上富田町	15,047	46	3.06	13	4.74
21	那智勝浦町	15,396	42	2.73	23	2.87
22	美浜町	7,391	20	2.71	26	2.14
23	印南町	7,949	21	2.64	19	3.10
24	太地町	3,046	8	2.63	30	0.65
25	すさみ町	4,011	10	2.49	29	1.69
26	由良町	5,738	14	2.44	16	3.94
27	日高町	7,666	17	2.22	20	3.01
28	紀美野町	8,989	19	2.11	27	1.95
29	日高川町	9,615	15	1.56	21	2.97
30	古座川町	2,749	4	1.46	28	1.77

※ 赤字は、前年より犯罪率が増加。

○ 主な増加罪種・手口(前年比)

順位	罪種・手口	件数	増加数
1	色情ねらい	12件	+10件
2	車上ねらい	8件	+5件
3	事務所荒し	3件	+3件
3	オートバイ盗	3件	+3件
5	倉庫荒し	3件	+2件

○ 主な減少罪種・手口(前年比)

順位	罪種・手口	件数	減少数
1	自転車盗	16件	-17件
2	万引き	28件	-11件
3	器物損壊	21件	-9件
4	暴行	2件	-6件
5	置引き	7件	-4件

