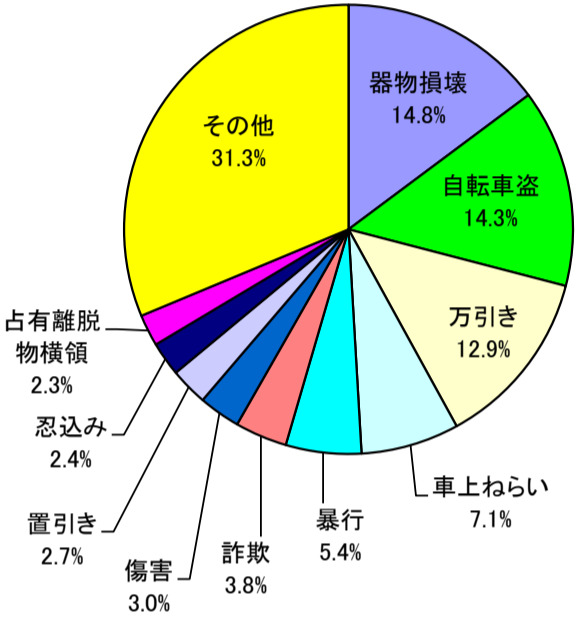


和歌山県の犯罪情勢（平成29年4月末 暫定値）

	認知件数		検挙件数			検挙率		検挙人員		うち少年	
		前年比		前年比		前年比		前年比		前年比	
刑 法 犯	1,838	-129 (-6.6%)	949	+113 (+13.5%)	51.6%	+9.1	551	-112 (-16.9%)	79	-17 (-17.7%)	
街頭犯罪	938	-1 (-0.1%)	279	+1 (+0.4%)	29.7%	+0.1	168	-69 (-29.1%)	33	-5 (-13.2%)	
重要犯罪	20	+3 (+17.6%)	13	-7 (-35.0%)	65.0%	-52.6	12	-2 (-14.3%)	2	+0 (±0.0%)	
侵入盗	173	-19 (-9.9%)	189	+115 (+155.4%)	109.2%	+70.7	29	-4 (-12.1%)	4	+1 (+33.3%)	

※注1 「街頭犯罪」は、路上強盗、暴行、傷害、恐喝、自動車盗、オートバイ盗、自転車盗、ひったくり、車上ねらい、部品ねらい、自動販売機ねらい、強制わいせつ(街頭)、及び器物損壊をいう。
 ※注2 「重要犯罪」は、殺人、強盗、放火、強姦、略取・誘拐、及び強制わいせつをいう。

○ 多発罪種・手口



○ 都道府県別犯罪率ワースト20：H28.10.1推計人口

順位	都道府県	人口	認知件数	犯罪率	前年	
					順位	犯罪率
—	全 国	126,932	283,013	2.23	—	2.46
1	大 阪	8,833	33,511	3.79	1	4.33
2	東 京	13,624	38,749	2.84	2	3.17
3	兵 庫	5,520	15,618	2.83	4	3.01
4	愛 知	7,507	20,695	2.76	5	2.97
5	茨 城	2,905	7,786	2.68	6	2.94
∴	(中 略)					
∴	(中 略)					
16	高 知	721	1,428	1.98	18	2.13
17	滋 賀	1,413	2,778	1.97	15	2.26
18	宮 城	2,330	4,546	1.95	13	2.33
19	和 歌 山	954	1,838	1.93	20	2.04
20	神 奈 川	9,145	17,210	1.88	21	2.04

※京都・・・11位(2.21)、奈良・・・13位(2.04)

○ 主な増加罪種・手口

順位	罪種・手口	件 数	増加数
1	車 上 ね ら い	130 件	+32 件
2	器 物 損 壊	272 件	+30 件
3	学 校 荒 し	18 件	+18 件
4	自 販 機 ね ら い	19 件	+12 件
5	脅 迫	16 件	+11 件

○ 市町村別犯罪率ワースト10：H28.10.1推計人口

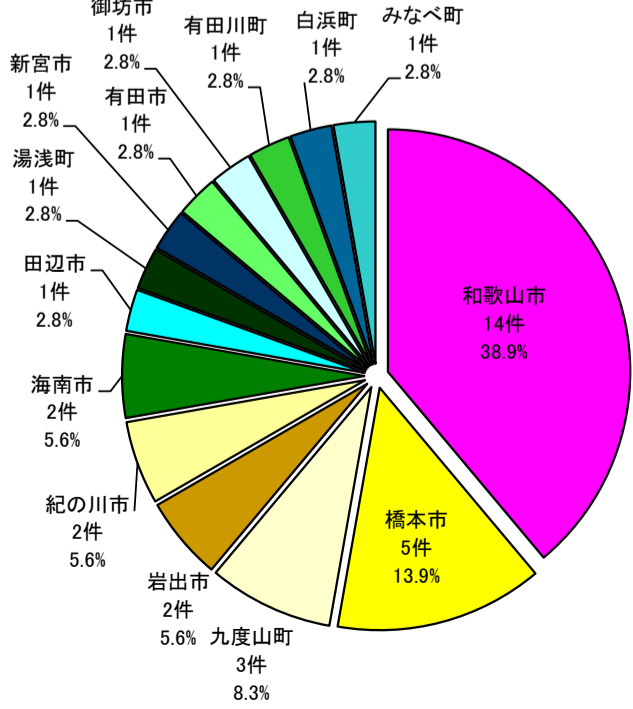
順位	市町村	人口	認知件数	犯罪率	前年	
					順位	犯罪率
—	総 数	953,924	1,838	1.93	—	2.04
1	和 歌 山 市	362,163	905	2.50	2	2.67
2	か つ ら ぎ 町	16,686	41	2.46	11	1.82
3	北 山 村	432	1	2.31	5	2.24
4	田 辺 市	73,724	167	2.27	14	1.55
5	岩 出 市	53,459	117	2.19	3	2.64
6	高 野 町	3,279	7	2.13	1	2.99
7	湯 浅 町	11,960	25	2.09	4	2.29
8	御 坊 市	24,414	50	2.05	6	2.14
9	紀 の 川 市	61,850	106	1.71	12	1.74
10	広 川 町	7,059	12	1.70	26	0.55

※ 赤字は、前年より犯罪率が増加。

○ 特殊詐欺被害状況

	被害件数	被害額	被害者の性別	
振り込め詐欺 (前年比)	31 件 (+12 件)	約4,550 万円 +約1,533 万円	男性	女性
	オレオレ詐欺	11 件 (+4 件) 約2,750 万円	2 人	9 人
	架空請求詐欺	14 件 (+4 件) 約1,474 万円	3 人	11 人
	融資保証金詐欺	0 件 (-1 件) 0 万円	0 人	0 人
	還付金等詐欺	6 件 (+5 件) 約326 万円	1 人	5 人
振り込め詐欺以外 (前年比)	5 件 (+4 件)	4,405 万円 +約2,706 万円	男性	女性
	金融商品等取引	2 件 (+1 件) 3,950 万円	0 人	2 人
	ギャンブル必勝情報	0 件 (±0件) 0 万円	0 人	0 人
	異性との交際あっせん	0 件 (±0件) 0 万円	0 人	0 人
	そ の 他	3 件 (+3 件) 約455 万円	2 人	1 人
合 計 (前年比)	36 件 (+16 件)	約8,955 万円 +約4,239 万円	8 人	28 人

○ 特殊詐欺市町村別発生率



橋本警察署の犯罪情勢（平成29年4月末 暫定値）

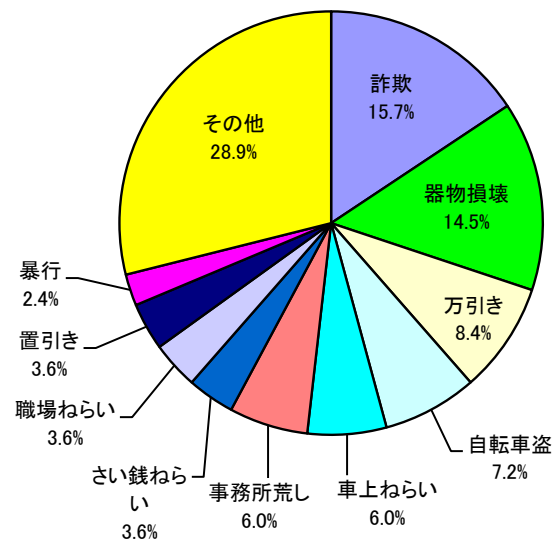
	認知件数		検挙件数		検挙率		検挙人員		うち少年	
		前年比		前年比		前年比		前年比		前年比
刑法犯	83	-28 (-25.2%)	87	+25 (+40.3%)	104.8%	+49.0	25	±0 (±0.0%)	0	+0 -
街頭犯罪	32	-5 (-13.5%)	41	+26 (+173.3%)	128.1%	+87.6	6	+1 (+20.0%)	0	+0 -
重要犯罪	0	±0 -	0	-1 (-100.0%)	-	-	0	±0 -	0	+0 -
侵入盗	9	-3 (-25.0%)	9	+0 (±0.0%)	100.0%	+25.0	2	+1 (+100.0%)	0	+0 -

※注1 「街頭犯罪」は、路上強盗、暴行、傷害、恐喝、自動車盗、オートバイ盗、自転車盗、ひったくり、車上ねらい、部品ねらい、自動販売機ねらい、強制わいせつ(街頭)、及び器物損壊をいう。

※注2 「重要犯罪」は、殺人、強盗、放火、強姦、略取・誘拐、及び強制わいせつをいう。

○ 多発罪種・手口

順位	罪種・手口	件数
1	詐欺	13件
2	器物損壊	12件
3	万引き	7件
4	自転車盗	6件
5	車上ねらい	5件
5	事務所荒し	5件
7	さい銭ねらい	3件
7	職場ねらい	3件
7	置引き	3件
10	暴行	2件
-	その他	24件
計	総数	83件



○ 主な増加罪種・手口(前年比)

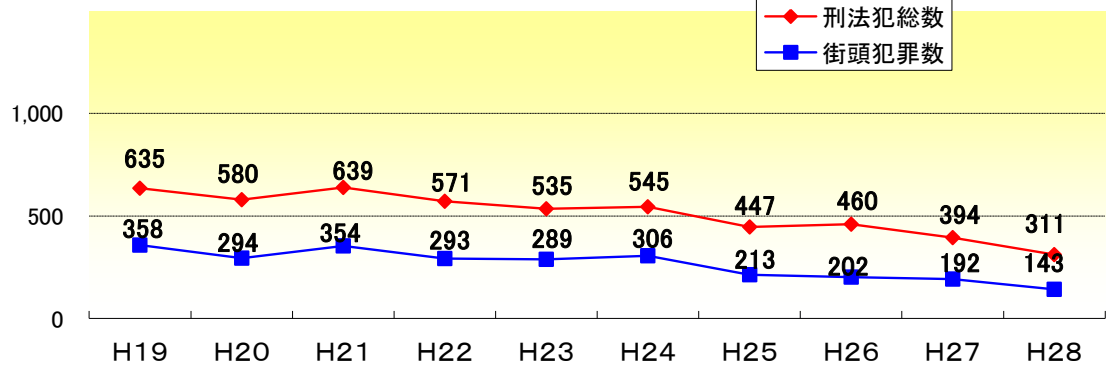
順位	罪種・手口	件数	増加数
1	車上ねらい	5件	+4件
2	詐欺	13件	+2件
2	事務所荒し	5件	+2件
4	自販機ねらい	2件	+1件
4	工事場ねらい	1件	+1件

○ 主な減少罪種・手口(前年比)

順位	罪種・手口	件数	減少数
1	住居侵入	0件	-9件
2	器物損壊	12件	-6件
2	万引き	7件	-6件
4	職場ねらい	3件	-4件
5	色情ねらい	1件	-3件

○ 刑法犯・街頭犯罪認知件数の推移(H19~H28)

※注 花園村を除いた件数



○ 市町村別犯罪率(ワースト順) : H27.10.1 国勢調査

順位	市町村	人口	認知件数	犯罪率	前年順位	前年犯罪率
-	総数	953,924	1,838	1.93	-	2.04
1	和歌山市	362,163	905	2.50	2	2.67
2	かつらぎ町	16,686	41	2.46	11	1.82
3	北山村	432	1	2.31	5	2.24
4	田辺市	73,724	167	2.27	14	1.55
5	岩出市	53,459	117	2.19	3	2.64
6	高野町	3,279	7	2.13	1	2.99
7	湯浅町	11,960	25	2.09	4	2.29
8	御坊市	24,414	50	2.05	6	2.14
9	紀の川市	61,850	106	1.71	12	1.74
10	広川町	7,059	12	1.70	26	0.55
11	海南市	51,112	81	1.58	16	1.43
12	有田市	27,963	42	1.50	13	1.72
13	串本町	16,243	23	1.42	19	1.09
14	橋本市	62,941	89	1.41	9	1.90
15	有田川町	26,245	35	1.33	15	1.52
16	太地町	3,046	4	1.31	29	0.32
17	みなべ町	12,561	15	1.19	30	0.16
18	新宮市	28,749	32	1.11	8	1.98
19	上富田町	15,047	15	1.00	18	1.13
20	那智勝浦町	15,396	15	0.97	17	1.28
21	由良町	5,738	5	0.87	10	1.88
22	白浜町	21,192	18	0.85	7	2.00
23	九度山町	4,295	3	0.70	27	0.46
24	美浜町	7,391	5	0.68	20	1.07
25	日高町	7,666	4	0.52	21	1.05
26	印南町	7,949	4	0.50	25	0.62
27	紀美野町	8,989	4	0.44	22	0.87
28	古座川町	2,749	1	0.36	28	0.35
29	日高川町	9,615	3	0.31	23	0.82
30	すさみ町	4,011	0	0.00	24	0.73

※ 赤字は、前年より犯罪率が増加。

かつらぎ警察署の犯罪情勢（平成29年4月末 暫定値）

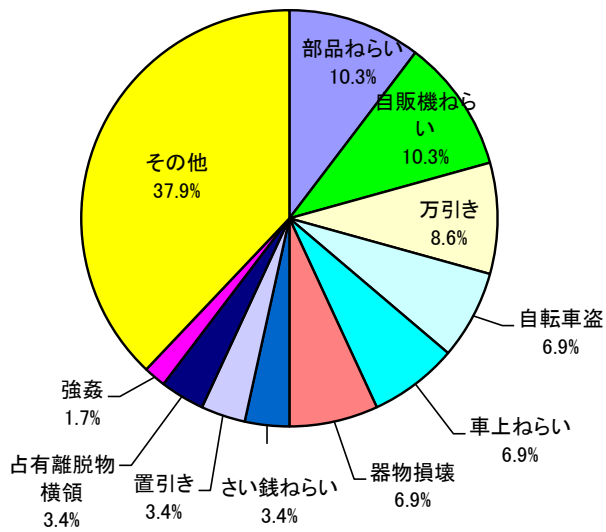
	認知件数		検挙件数		検挙率		検挙人員		うち少年	
		前年比		前年比		前年比		前年比		前年比
刑法犯	58	+4 (+7.4%)	24	-9 (-27.3%)	41.4%	-19.7	18	-6 (-25.0%)	3	-2 (-40.0%)
街頭犯罪	27	+2 (+8.0%)	2	-17 (-89.5%)	7.4%	-68.6	2	-11 (-84.6%)	0	-5 (-100.0%)
重要犯罪	1	+1 -	1	+1 -	100.0%	-	1	+1 -	1	+1 -
侵入盗	4	-3 (-42.9%)	0	-4 (-100.0%)	0.0%	-57.1	0	-1 (-100.0%)	0	+0 -

※注1 「街頭犯罪」は、路上強盗、暴行、傷害、恐喝、自動車盗、オートバイ盗、自転車盗、ひったくり、車上ねらい、部品ねらい、自動販売機ねらい、強制わいせつ(街頭)、及び器物損壊をいう。

※注2 「重要犯罪」は、殺人、強盗、放火、強姦、略取・誘拐、及び強制わいせつをいう。

○ 多発罪種・手口

順位	罪種・手口	件数
1	部品ねらい	6件
1	自販機ねらい	6件
3	万引き	5件
4	自転車盗	4件
4	車上ねらい	4件
4	器物損壊	4件
7	さい銭ねらい	2件
7	置引き	2件
7	占有離脱物横領	2件
10	強姦	1件
-	その他	22件
計	総数	58件



○ 主な増加罪種・手口(前年比)

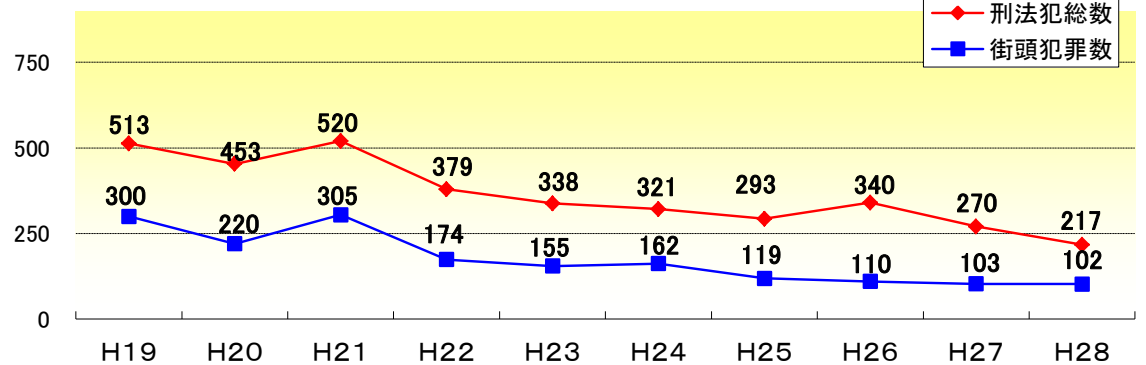
順位	罪種・手口	件数	増加数
1	自販機ねらい	6件	+6件
2	部品ねらい	6件	+5件
3	車上ねらい	4件	+2件
4	強姦	1件	+1件
4	傷害	1件	+1件

○ 主な減少罪種・手口(前年比)

順位	罪種・手口	件数	減少数
1	暴行	1件	-8件
2	自転車盗	4件	-4件
3	倉庫荒し	0件	-3件
4	忍込み	0件	-2件
4	詐欺	1件	-2件

○ 刑法犯・街頭犯罪認知件数の推移(H19~H28)

※注 花園村を加えた件数



○ 市町村別犯罪率(ワースト順): H27.10.1 国勢調査

順位	市町村	人口	認知件数	犯罪率	前年順位	前年犯罪率
-	総数	953,924	1,838	1.93	-	2.04
1	和歌山市	362,163	905	2.50	2	2.67
2	かつらぎ町	16,686	41	2.46	11	1.82
3	北山村	432	1	2.31	5	2.24
4	田辺市	73,724	167	2.27	14	1.55
5	岩出市	53,459	117	2.19	3	2.64
6	高野町	3,279	7	2.13	1	2.99
7	湯浅町	11,960	25	2.09	4	2.29
8	御坊市	24,414	50	2.05	6	2.14
9	紀の川市	61,850	106	1.71	12	1.74
10	広川町	7,059	12	1.70	26	0.55
11	海南市	51,112	81	1.58	16	1.43
12	有田市	27,963	42	1.50	13	1.72
13	串本町	16,243	23	1.42	19	1.09
14	橋本市	62,941	89	1.41	9	1.90
15	有田川町	26,245	35	1.33	15	1.52
16	太地町	3,046	4	1.31	29	0.32
17	みなべ町	12,561	15	1.19	30	0.16
18	新宮市	28,749	32	1.11	8	1.98
19	上富田町	15,047	15	1.00	18	1.13
20	那智勝浦町	15,396	15	0.97	17	1.28
21	由良町	5,738	5	0.87	10	1.88
22	白浜町	21,192	18	0.85	7	2.00
23	九度山町	4,295	3	0.70	27	0.46
24	美浜町	7,391	5	0.68	20	1.07
25	日高町	7,666	4	0.52	21	1.05
26	印南町	7,949	4	0.50	25	0.62
27	紀美野町	8,989	4	0.44	22	0.87
28	古座川町	2,749	1	0.36	28	0.35
29	日高川町	9,615	3	0.31	23	0.82
30	すさみ町	4,011	0	0.00	24	0.73

※ 赤字は、前年より犯罪率が増加。

岩出警察署の犯罪情勢（平成29年4月末 暫定値）

	認知件数		検挙件数		検挙率		検挙人員		うち少年	
		前年比		前年比		前年比		前年比		前年比
刑法犯	227	-23 (-9.2%)	92	+25 (+37.3%)	40.5%	+13.7	64	-3 (-4.5%)	2	-10 (-83.3%)
街頭犯罪	113	-19 (-14.4%)	19	+0 (±0.0%)	16.8%	+2.4	11	-10 (-47.6%)	2	-3 (-60.0%)
重要犯罪	1	-2 (-66.7%)	1	-3 (-75.0%)	100.0%	-33.3	1	-1 (-50.0%)	0	+0 -
侵入盗	18	+2 (+12.5%)	8	+4 (+100.0%)	44.4%	+19.4	3	-1 (-25.0%)	0	+0 -

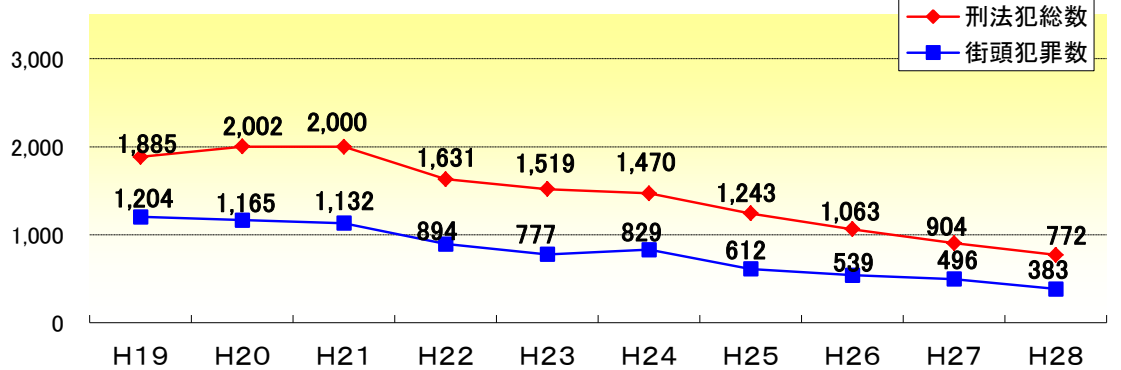
※注1 「街頭犯罪」は、路上強盗、暴行、傷害、恐喝、自動車盗、オートバイ盗、自転車盗、ひったくり、車上ねらい、部品ねらい、自動販売機ねらい、強制わいせつ(街頭)、及び器物損壊をいう。

※注2 「重要犯罪」は、殺人、強盗、放火、強姦、略取・誘拐、及び強制わいせつをいう。

○ 多発罪種・手口

順位	罪種・手口	件数
1	万引き	36件
2	器物損壊	35件
3	車上ねらい	26件
4	自転車盗	20件
5	暴行	13件
6	詐欺	9件
7	部品ねらい	8件
8	占有離脱物横領	7件
9	脅迫	6件
9	空き巣	6件
-	その他	61件
計	総数	227件

○ 刑法犯・街頭犯罪認知件数の推移(H19~H28)



○ 市町村別犯罪率(ワースト順) : H27.10.1国勢調査

順位	市町村	人口	認知件数	犯罪率	前年順位	前年犯罪率
-	総数	953,924	1,838	1.93	-	2.04
1	和歌山市	362,163	905	2.50	2	2.67
2	かつらぎ町	16,686	41	2.46	11	1.82
3	北山村	432	1	2.31	5	2.24
4	田辺市	73,724	167	2.27	14	1.55
5	岩出市	53,459	117	2.19	3	2.64
6	高野町	3,279	7	2.13	1	2.99
7	湯浅町	11,960	25	2.09	4	2.29
8	御坊市	24,414	50	2.05	6	2.14
9	紀の川市	61,850	106	1.71	12	1.74
10	広川町	7,059	12	1.70	26	0.55
11	海南市	51,112	81	1.58	16	1.43
12	有田市	27,963	42	1.50	13	1.72
13	串本町	16,243	23	1.42	19	1.09
14	橋本市	62,941	89	1.41	9	1.90
15	有田川町	26,245	35	1.33	15	1.52
16	太地町	3,046	4	1.31	29	0.32
17	みなべ町	12,561	15	1.19	30	0.16
18	新宮市	28,749	32	1.11	8	1.98
19	上富田町	15,047	15	1.00	18	1.13
20	那智勝浦町	15,396	15	0.97	17	1.28
21	由良町	5,738	5	0.87	10	1.88
22	白浜町	21,192	18	0.85	7	2.00
23	九度山町	4,295	3	0.70	27	0.46
24	美浜町	7,391	5	0.68	20	1.07
25	日高町	7,666	4	0.52	21	1.05
26	印南町	7,949	4	0.50	25	0.62
27	紀美野町	8,989	4	0.44	22	0.87
28	古座川町	2,749	1	0.36	28	0.35
29	日高川町	9,615	3	0.31	23	0.82
30	すさみ町	4,011	0	0.00	24	0.73

※ 赤字は、前年より犯罪率が増加。

○ 主な増加罪種・手口(前年比)

順位	罪種・手口	件数	増加数
1	車上ねらい	26件	+10件
2	脅迫	6件	+6件
3	暴行	13件	+5件
4	詐欺	9件	+3件
5	恐喝	2件	+2件

○ 主な減少罪種・手口(前年比)

順位	罪種・手口	件数	減少数
1	自転車盗	20件	-26件
2	占有離脱物横領	7件	-6件
3	自動車盗	0件	-5件
3	工事場ねらい	2件	-5件
5	傷害	4件	-3件

和歌山東警察署の犯罪情勢（平成29年4月末 暫定値）

	認知件数		検挙件数		検挙率		検挙人員		うち少年	
		前年比		前年比		前年比		前年比		前年比
刑法犯	435	-21 (-4.6%)	258	+87 (+50.9%)	59.3%	+21.8	120	-24 (-16.7%)	18	+1 (+5.9%)
街頭犯罪	239	-8 (-3.2%)	74	+0 (±0.0%)	31.0%	+1.0	41	-20 (-32.8%)	8	-1 (-11.1%)
重要犯罪	2	-2 (-50.0%)	2	-3 (-60.0%)	100.0%	-25.0	1	-5 (-83.3%)	0	+0 -
侵入盗	51	+13 (+34.2%)	56	+46 (+460.0%)	109.8%	+83.5	3	±0 (±0.0%)	0	+0 -

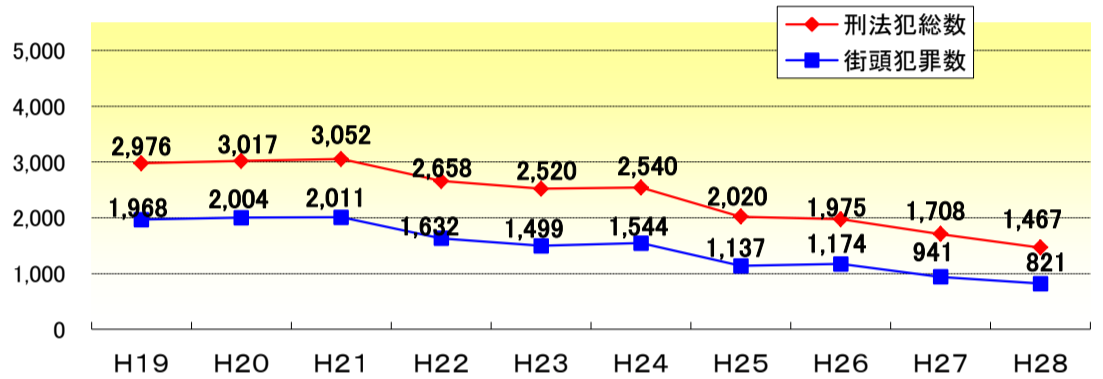
※注1 「街頭犯罪」は、路上強盗、暴行、傷害、恐喝、自動車盗、オートバイ盗、自転車盗、ひったくり、車上ねらい、部品ねらい、自動販売機ねらい、強制わいせつ(街頭)、及び器物損壊をいう。

※注2 「重要犯罪」は、殺人、強盗、放火、強姦、略取・誘拐、及び強制わいせつをいう。

○ 多発罪種・手口

順位	罪種・手口	件数
1	自転車盗	73件
1	器物損壊	73件
3	万引き	39件
4	暴行	32件
5	車上ねらい	19件
6	傷害	18件
6	占有離脱物横領	18件
8	空き巣	16件
8	置引き	16件
10	忍込み	14件
-	その他	117件
計	総数	435件

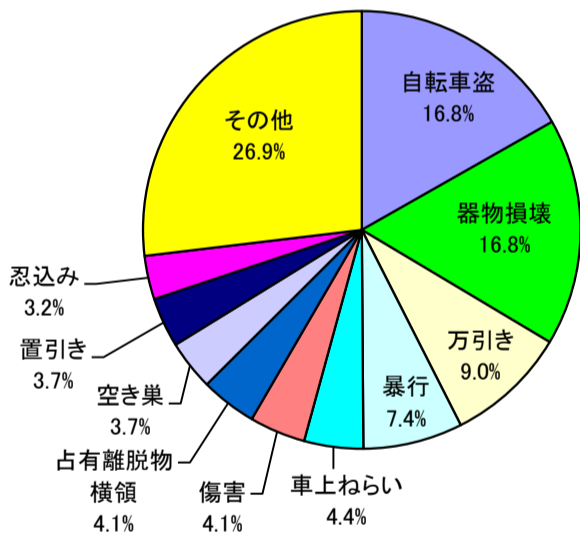
○ 刑法犯・街頭犯罪認知件数の推移(H19~H28)



○ 市町村別犯罪率(ワースト順) : H27.10.1国勢調査

順位	市町村	人口	認知件数	犯罪率	前年順位	前年犯罪率
-	総数	953,924	1,838	1.93	-	2.04
1	和歌山市	362,163	905	2.50	2	2.67
2	かつらぎ町	16,686	41	2.46	11	1.82
3	北山村	432	1	2.31	5	2.24
4	田辺市	73,724	167	2.27	14	1.55
5	岩出市	53,459	117	2.19	3	2.64
6	高野町	3,279	7	2.13	1	2.99
7	湯浅町	11,960	25	2.09	4	2.29
8	御坊市	24,414	50	2.05	6	2.14
9	紀の川市	61,850	106	1.71	12	1.74
10	広川町	7,059	12	1.70	26	0.55
11	海南市	51,112	81	1.58	16	1.43
12	有田市	27,963	42	1.50	13	1.72
13	串本町	16,243	23	1.42	19	1.09
14	橋本市	62,941	89	1.41	9	1.90
15	有田川町	26,245	35	1.33	15	1.52
16	太地町	3,046	4	1.31	29	0.32
17	みなべ町	12,561	15	1.19	30	0.16
18	新宮市	28,749	32	1.11	8	1.98
19	上富田町	15,047	15	1.00	18	1.13
20	那智勝浦町	15,396	15	0.97	17	1.28
21	由良町	5,738	5	0.87	10	1.88
22	白浜町	21,192	18	0.85	7	2.00
23	九度山町	4,295	3	0.70	27	0.46
24	美浜町	7,391	5	0.68	20	1.07
25	日高町	7,666	4	0.52	21	1.05
26	印南町	7,949	4	0.50	25	0.62
27	紀美野町	8,989	4	0.44	22	0.87
28	古座川町	2,749	1	0.36	28	0.35
29	日高川町	9,615	3	0.31	23	0.82
30	すさみ町	4,011	0	0.00	24	0.73

※ 赤字は、前年より犯罪率が増加。



○ 主な増加罪種・手口(前年比)

○ 主な減少罪種・手口(前年比)

順位	罪種・手口	件数	減少数
1	自転車盗	73件	-16件
2	万引き	39件	-15件
3	オートバイ盗	7件	-10件
4	車上ねらい	19件	-9件
5	色情ねらい	1件	-7件

和歌山西警察署の犯罪情勢（平成29年4月末 暫定値）

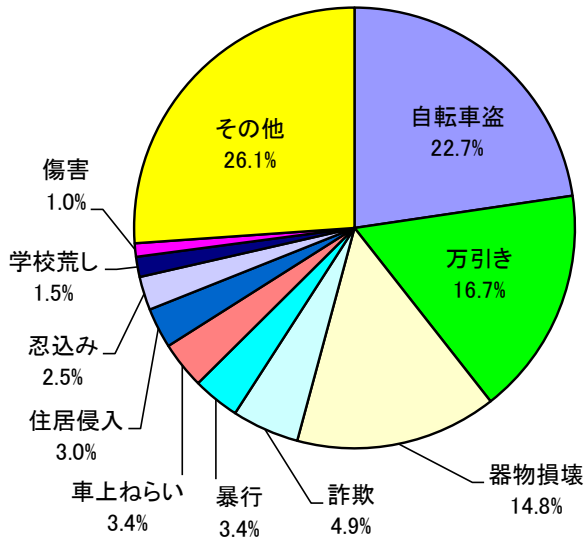
	認知件数		検挙件数		検挙率		検挙人員		うち少年	
		前年比		前年比		前年比		前年比		前年比
刑法犯	203	-71 (-25.9%)	98	-9 (-8.4%)	48.3%	+9.2	59	-21 (-26.3%)	8	+2 (+33.3%)
街頭犯罪	102	-27 (-20.9%)	34	+10 (+41.7%)	33.3%	+14.7	16	-8 (-33.3%)	6	+2 (+50.0%)
重要犯罪	3	+1 (+50.0%)	0	-1 (-100.0%)	0.0%	-50.0	0	±0 -	0	+0 -
侵入盗	14	-18 (-56.3%)	14	+6 (+75.0%)	100.0%	+75.0	1	-2 (-66.7%)	0	+0 -

※注1 「街頭犯罪」は、路上強盗、暴行、傷害、恐喝、自動車盗、オートバイ盗、自転車盗、ひったくり、車上ねらい、部品ねらい、自動販売機ねらい、強制わいせつ(街頭)、及び器物損壊をいう。

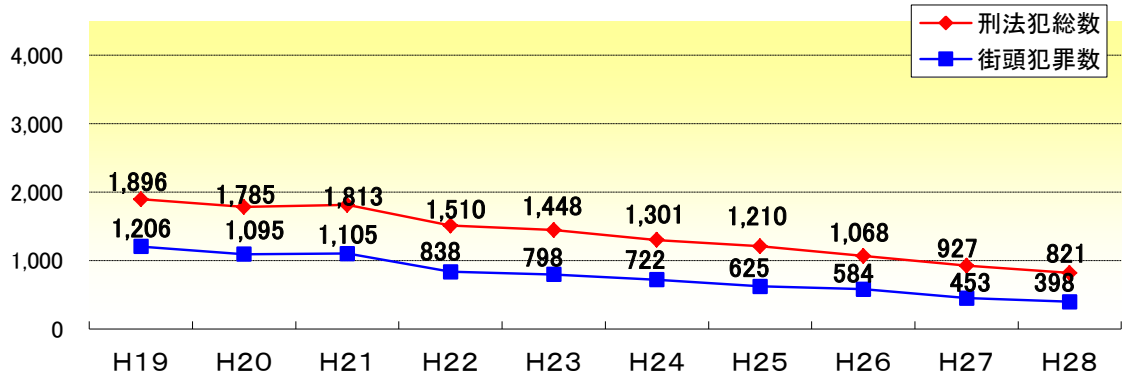
※注2 「重要犯罪」は、殺人、強盗、放火、強姦、略取・誘拐、及び強制わいせつをいう。

○ 多発罪種・手口

順位	罪種・手口	件数
1	自転車盗	46件
2	万引き	34件
3	器物損壊	30件
4	詐欺	10件
5	暴行	7件
5	車上ねらい	7件
7	住居侵入	6件
8	忍込み	5件
9	学校荒し	3件
10	傷害	2件
-	その他	53件
計	総数	203件



○ 刑法犯・街頭犯罪認知件数の推移(H19~H28)



○ 市町村別犯罪率(ワースト順): H27.10.1国勢調査

順位	市町村	人口	認知件数	犯罪率	前年順位	前年犯罪率
-	総数	953,924	1,838	1.93	-	2.04
1	和歌山市	362,163	905	2.50	2	2.67
2	かつらぎ町	16,686	41	2.46	11	1.82
3	北山村	432	1	2.31	5	2.24
4	田辺市	73,724	167	2.27	14	1.55
5	岩出市	53,459	117	2.19	3	2.64
6	高野町	3,279	7	2.13	1	2.99
7	湯浅町	11,960	25	2.09	4	2.29
8	御坊市	24,414	50	2.05	6	2.14
9	紀の川市	61,850	106	1.71	12	1.74
10	広川町	7,059	12	1.70	26	0.55
11	海南市	51,112	81	1.58	16	1.43
12	有田市	27,963	42	1.50	13	1.72
13	串本町	16,243	23	1.42	19	1.09
14	橋本市	62,941	89	1.41	9	1.90
15	有田川町	26,245	35	1.33	15	1.52
16	太地町	3,046	4	1.31	29	0.32
17	みなべ町	12,561	15	1.19	30	0.16
18	新宮市	28,749	32	1.11	8	1.98
19	上富田町	15,047	15	1.00	18	1.13
20	那智勝浦町	15,396	15	0.97	17	1.28
21	由良町	5,738	5	0.87	10	1.88
22	白浜町	21,192	18	0.85	7	2.00
23	九度山町	4,295	3	0.70	27	0.46
24	美浜町	7,391	5	0.68	20	1.07
25	日高町	7,666	4	0.52	21	1.05
26	印南町	7,949	4	0.50	25	0.62
27	紀美野町	8,989	4	0.44	22	0.87
28	古座川町	2,749	1	0.36	28	0.35
29	日高川町	9,615	3	0.31	23	0.82
30	すさみ町	4,011	0	0.00	24	0.73

※ 赤字は、前年より犯罪率が増加。

○ 主な増加罪種・手口(前年比)

順位	罪種・手口	件数	増加数
1	詐欺	10件	+6件
2	住居侵入	6件	+5件
3	学校荒し	3件	+3件
4	ひったくり	2件	+2件
5	殺人	1件	+1件

○ 主な減少罪種・手口(前年比)

順位	罪種・手口	件数	減少数
1	空き巣	2件	-9件
2	万引き	34件	-7件
2	暴行	7件	-7件
2	置引き	0件	-7件
5	車上ねらい	7件	-6件

和歌山北警察署の犯罪情勢（平成29年4月末 暫定値）

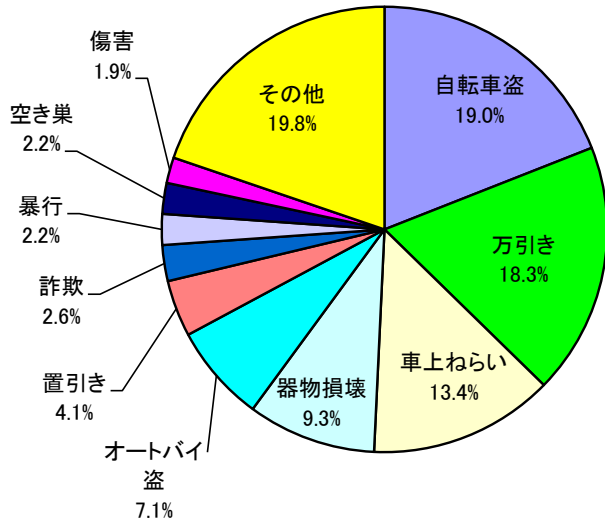
	認知件数		検挙件数		検挙率		検挙人員		うち少年	
		前年比		前年比		前年比		前年比		前年比
刑法犯	268	+26 (+10.7%)	91	-16 (-15.0%)	34.0%	-10.3	59	-37 (-38.5%)	17	-3 (-15.0%)
街頭犯罪	147	+24 (+19.5%)	23	-18 (-43.9%)	15.6%	-17.7	17	-25 (-59.5%)	5	+2 (+66.7%)
重要犯罪	4	±0 (±0.0%)	1	-3 (-75.0%)	25.0%	-75.0	1	-2 (-66.7%)	0	-1 (-100.0%)
侵入盗	19	-1 (-5.0%)	25	+20 (+400.0%)	131.6%	+106.6	7	+2 (+40.0%)	1	+0 (±0.0%)

※注1 「街頭犯罪」は、路上強盗、暴行、傷害、恐喝、自動車盗、オートバイ盗、自転車盗、ひったくり、車上ねらい、部品ねらい、自動販売機ねらい、強制わいせつ(街頭)、及び器物損壊をいう。

※注2 「重要犯罪」は、殺人、強盗、放火、強姦、略取・誘拐、及び強制わいせつをいう。

○ 多発罪種・手口

順位	罪種・手口	件数
1	自転車盗	51件
2	万引き	49件
3	車上ねらい	36件
4	器物損壊	25件
5	オートバイ盗	19件
6	置引き	11件
7	詐欺	7件
8	暴行	6件
8	空き巣	6件
10	傷害	5件
-	その他	53件
計	総数	268件



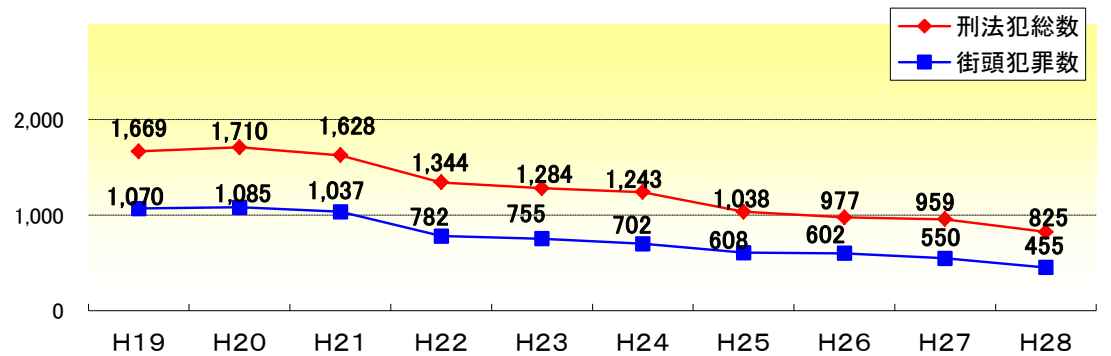
○ 主な増加罪種・手口(前年比)

順位	罪種・手口	件数	増加数
1	車上ねらい	36件	+27件
2	オートバイ盗	19件	+17件
3	万引き	49件	+6件
4	自転車盗	51件	+5件
5	学校荒し	3件	+3件

○ 主な減少罪種・手口(前年比)

順位	罪種・手口	件数	減少数
1	暴行	6件	-7件
1	部品ねらい	2件	-7件
1	忍込み	4件	-7件
4	器物損壊	25件	-6件
5	傷害	5件	-4件

○ 刑法犯・街頭犯罪認知件数の推移(H19~H28)



○ 市町村別犯罪率(ワースト順) : H27.10.1国勢調査

順位	市町村	人口	認知件数	犯罪率	前年順位	前年犯罪率
-	総数	953,924	1,838	1.93	-	2.04
1	和歌山市	362,163	905	2.50	2	2.67
2	かつらぎ町	16,686	41	2.46	11	1.82
3	北山村	432	1	2.31	5	2.24
4	田辺市	73,724	167	2.27	14	1.55
5	岩出市	53,459	117	2.19	3	2.64
6	高野町	3,279	7	2.13	1	2.99
7	湯浅町	11,960	25	2.09	4	2.29
8	御坊市	24,414	50	2.05	6	2.14
9	紀の川市	61,850	106	1.71	12	1.74
10	広川町	7,059	12	1.70	26	0.55
11	海南市	51,112	81	1.58	16	1.43
12	有田市	27,963	42	1.50	13	1.72
13	串本町	16,243	23	1.42	19	1.09
14	橋本市	62,941	89	1.41	9	1.90
15	有田川町	26,245	35	1.33	15	1.52
16	太地町	3,046	4	1.31	29	0.32
17	みなべ町	12,561	15	1.19	30	0.16
18	新宮市	28,749	32	1.11	8	1.98
19	上富田町	15,047	15	1.00	18	1.13
20	那智勝浦町	15,396	15	0.97	17	1.28
21	由良町	5,738	5	0.87	10	1.88
22	白浜町	21,192	18	0.85	7	2.00
23	九度山町	4,295	3	0.70	27	0.46
24	美浜町	7,391	5	0.68	20	1.07
25	日高町	7,666	4	0.52	21	1.05
26	印南町	7,949	4	0.50	25	0.62
27	紀美野町	8,989	4	0.44	22	0.87
28	古座川町	2,749	1	0.36	28	0.35
29	日高川町	9,615	3	0.31	23	0.82
30	すさみ町	4,011	0	0.00	24	0.73

※ 赤字は、前年より犯罪率が増加。

海南警察署の犯罪情勢（平成29年4月末 暫定値）

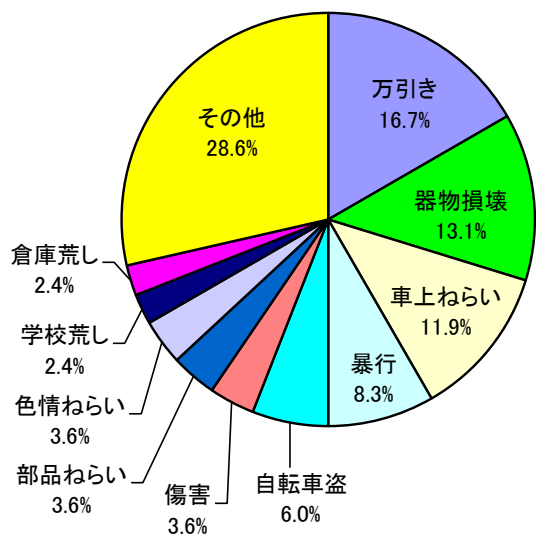
	認知件数		検挙件数		検挙率		検挙人員		うち少年	
		前年比		前年比		前年比		前年比		前年比
刑法犯	84	-1 (-1.2%)	44	+1 (+2.3%)	52.4%	+1.8	39	+2 (+5.4%)	4	+2 (+100.0%)
街頭犯罪	40	+5 (+14.3%)	15	+7 (+87.5%)	37.5%	+14.6	13	+3 (+30.0%)	0	-2 (-100.0%)
重要犯罪	3	+3 -	2	+2 -	66.7%	-	2	+2 -	0	+0 -
侵入盗	8	±0 (±0.0%)	2	-9 (-81.8%)	25.0%	-112.5	3	-1 (-25.0%)	0	+0 -

※注1 「街頭犯罪」は、路上強盗、暴行、傷害、恐喝、自動車盗、オートバイ盗、自転車盗、ひったくり、車上ねらい、部品ねらい、自動販売機ねらい、強制わいせつ(街頭)、及び器物損壊をいう。

※注2 「重要犯罪」は、殺人、強盗、放火、強姦、略取・誘拐、及び強制わいせつをいう。

○ 多発罪種・手口

順位	罪種・手口	件数
1	万引き	14件
2	器物損壊	11件
3	車上ねらい	10件
4	暴行	7件
5	自転車盗	5件
6	傷害	3件
6	部品ねらい	3件
6	色情ねらい	3件
9	学校荒し	2件
9	倉庫荒し	2件
-	その他	24件
計	総数	84件



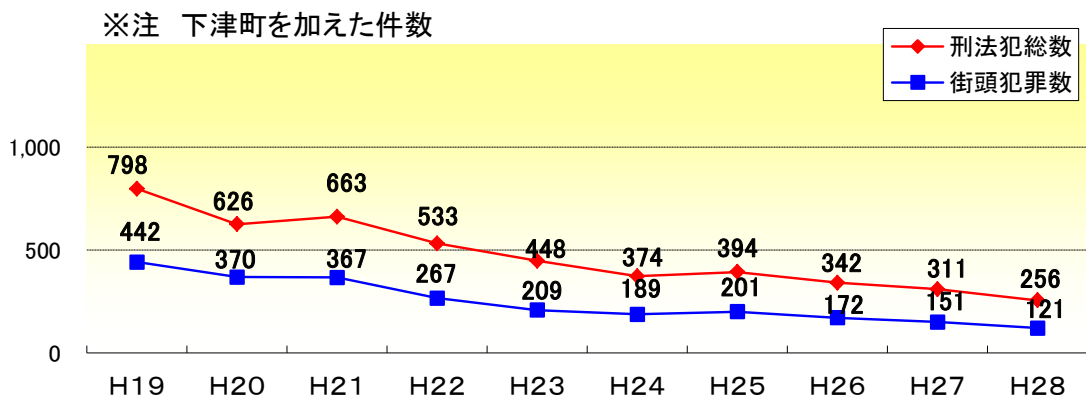
○ 主な増加罪種・手口(前年比)

順位	罪種・手口	件数	増加数
1	車上ねらい	10件	+8件
2	学校荒し	2件	+2件
2	倉庫荒し	2件	+2件
2	部品ねらい	3件	+2件
2	強制わいせつ	2件	+2件

○ 主な減少罪種・手口(前年比)

順位	罪種・手口	件数	減少数
1	万引き	14件	-8件
2	空き巣	0件	-4件
2	置引き	0件	-4件
4	自転車盗	5件	-3件
5	暴行	7件	-2件

○ 刑法犯・街頭犯罪認知件数の推移(H19~H28)



○ 市町村別犯罪率(ワースト順) : H27.10.1国勢調査

順位	市町村	人口	認知件数	犯罪率	前年順位	前年犯罪率
-	総数	953,924	1,838	1.93	-	2.04
1	和歌山市	362,163	905	2.50	2	2.67
2	かつらぎ町	16,686	41	2.46	11	1.82
3	北山村	432	1	2.31	5	2.24
4	田辺市	73,724	167	2.27	14	1.55
5	岩出市	53,459	117	2.19	3	2.64
6	高野町	3,279	7	2.13	1	2.99
7	湯浅町	11,960	25	2.09	4	2.29
8	御坊市	24,414	50	2.05	6	2.14
9	紀の川市	61,850	106	1.71	12	1.74
10	広川町	7,059	12	1.70	26	0.55
11	海南市	51,112	81	1.58	16	1.43
12	有田市	27,963	42	1.50	13	1.72
13	串本町	16,243	23	1.42	19	1.09
14	橋本市	62,941	89	1.41	9	1.90
15	有田川町	26,245	35	1.33	15	1.52
16	太地町	3,046	4	1.31	29	0.32
17	みなべ町	12,561	15	1.19	30	0.16
18	新宮市	28,749	32	1.11	8	1.98
19	上富田町	15,047	15	1.00	18	1.13
20	那智勝浦町	15,396	15	0.97	17	1.28
21	由良町	5,738	5	0.87	10	1.88
22	白浜町	21,192	18	0.85	7	2.00
23	九度山町	4,295	3	0.70	27	0.46
24	美浜町	7,391	5	0.68	20	1.07
25	日高町	7,666	4	0.52	21	1.05
26	印南町	7,949	4	0.50	25	0.62
27	紀美野町	8,989	4	0.44	22	0.87
28	古座川町	2,749	1	0.36	28	0.35
29	日高川町	9,615	3	0.31	23	0.82
30	すさみ町	4,011	0	0.00	24	0.73

※ 赤字は、前年より犯罪率が増加。

有田警察署の犯罪情勢（平成29年4月末 暫定値）

	認知件数		検挙件数		検挙率		検挙人員		うち少年	
		前年比		前年比		前年比		前年比		前年比
刑法犯	42	-7 (-14.3%)	19	-11 (-36.7%)	45.2%	-16.0	10	-3 (-23.1%)	3	+1 (+50.0%)
街頭犯罪	26	+8 (+44.4%)	13	+5 (+62.5%)	50.0%	+5.6	8	+2 (+33.3%)	2	+1 (+100.0%)
重要犯罪	0	±0 -	0	+0 -	-	-	0	±0 -	0	+0 -
侵入盗	6	±0 (±0.0%)	5	+2 (+66.7%)	83.3%	+33.3	1	+1 -	0	+0 -

※注1 「街頭犯罪」は、路上強盗、暴行、傷害、恐喝、自動車盗、オートバイ盗、自転車盗、ひったくり、車上ねらい、部品ねらい、自動販売機ねらい、強制わいせつ(街頭)、及び器物損壊をいう。

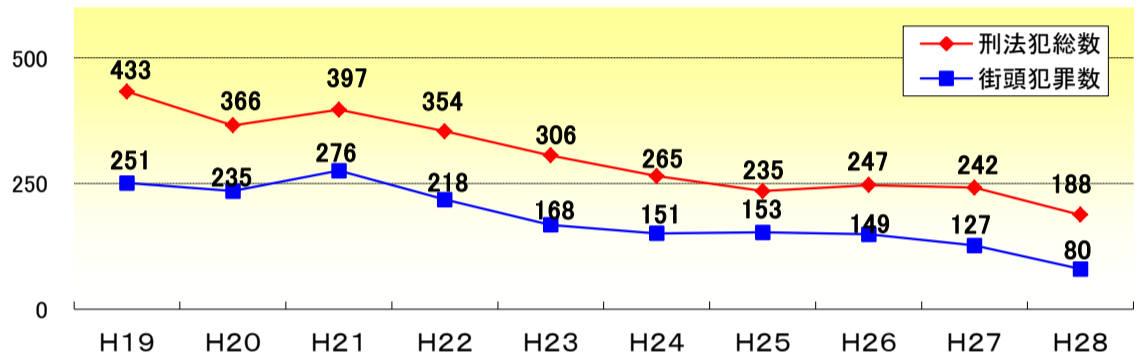
※注2 「重要犯罪」は、殺人、強盗、放火、強姦、略取・誘拐、及び強制わいせつをいう。

○ 多発罪種・手口

順位	罪種・手口	件数
1	自転車盗	9件
2	車上ねらい	7件
3	器物損壊	4件
4	暴行	3件
4	万引き	3件
6	傷害	2件
6	出店荒し	2件
6	倉庫荒し	2件
6	詐欺	2件
10	忍込み	1件
-	その他	7件
計	総数	42件

○ 刑法犯・街頭犯罪認知件数の推移(H19~H28)

※注 下津町を除いた件数



○ 市町村別犯罪率(ワースト順) : H27.10.1国勢調査

順位	市町村	人口	認知件数	犯罪率	前年順位	前年犯罪率
-	総数	953,924	1,838	1.93	-	2.04
1	和歌山市	362,163	905	2.50	2	2.67
2	かつらぎ町	16,686	41	2.46	11	1.82
3	北山村	432	1	2.31	5	2.24
4	田辺市	73,724	167	2.27	14	1.55
5	岩出市	53,459	117	2.19	3	2.64
6	高野町	3,279	7	2.13	1	2.99
7	湯浅町	11,960	25	2.09	4	2.29
8	御坊市	24,414	50	2.05	6	2.14
9	紀の川市	61,850	106	1.71	12	1.74
10	広川町	7,059	12	1.70	26	0.55
11	海南市	51,112	81	1.58	16	1.43
12	有田市	27,963	42	1.50	13	1.72
13	串本町	16,243	23	1.42	19	1.09
14	橋本市	62,941	89	1.41	9	1.90
15	有田川町	26,245	35	1.33	15	1.52
16	太地町	3,046	4	1.31	29	0.32
17	みなべ町	12,561	15	1.19	30	0.16
18	新宮市	28,749	32	1.11	8	1.98
19	上富田町	15,047	15	1.00	18	1.13
20	那智勝浦町	15,396	15	0.97	17	1.28
21	由良町	5,738	5	0.87	10	1.88
22	白浜町	21,192	18	0.85	7	2.00
23	九度山町	4,295	3	0.70	27	0.46
24	美浜町	7,391	5	0.68	20	1.07
25	日高町	7,666	4	0.52	21	1.05
26	印南町	7,949	4	0.50	25	0.62
27	紀美野町	8,989	4	0.44	22	0.87
28	古座川町	2,749	1	0.36	28	0.35
29	日高川町	9,615	3	0.31	23	0.82
30	すさみ町	4,011	0	0.00	24	0.73

※ 赤字は、前年より犯罪率が増加。

○ 主な増加罪種・手口(前年比)

順位	罪種・手口	件数	増加数
1	自転車盗	9件	+5件
1	車上ねらい	7件	+5件
3	出店荒し	2件	+2件
4	傷害	2件	+1件
4	忍込み	1件	+1件

○ 主な減少罪種・手口(前年比)

順位	罪種・手口	件数	減少数
1	万引き	3件	-6件
2	オートバイ盗	0件	-2件
2	さい銭ねらい	0件	-2件
2	色情ねらい	0件	-2件
5	暴行	3件	-1件

湯浅警察署の犯罪情勢（平成29年4月末 暫定値）

	認知件数		検挙件数		検挙率		検挙人員		うち少年	
		前年比		前年比		前年比		前年比		前年比
刑法犯	72	±0 (±0.0%)	38	+7 (+22.6%)	52.8%	+9.7	36	+12 (+50.0%)	5	+2 (+66.7%)
街頭犯罪	36	±0 (±0.0%)	13	-5 (-27.8%)	36.1%	-13.9	13	+1 (+8.3%)	4	+2 (+100.0%)
重要犯罪	1	±0 (±0.0%)	1	+0 (±0.0%)	100.0%	±0.0	1	±0 (±0.0%)	0	+0 -
侵入盗	2	-3 (-60.0%)	1	-3 (-75.0%)	50.0%	-30.0	1	-2 (-66.7%)	0	+0 -

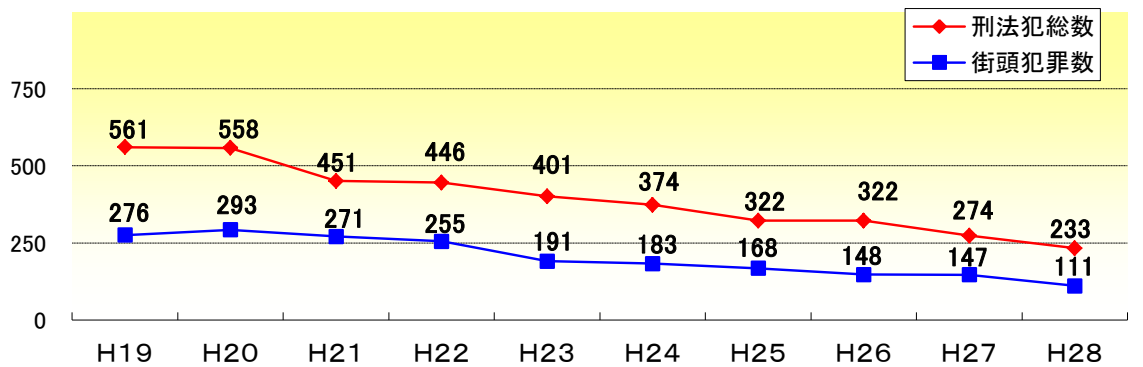
※注1 「街頭犯罪」は、路上強盗、暴行、傷害、恐喝、自動車盗、オートバイ盗、自転車盗、ひったくり、車上ねらい、部品ねらい、自動販売機ねらい、強制わいせつ(街頭)、及び器物損壊をいう。

※注2 「重要犯罪」は、殺人、強盗、放火、強姦、略取・誘拐、及び強制わいせつをいう。

○ 多発罪種・手口

順位	罪種・手口	件数
1	器物損壊	14件
2	万引き	8件
3	自転車盗	6件
4	暴行	5件
4	車上ねらい	5件
6	オートバイ盗	4件
7	詐欺	3件
8	傷害	2件
8	置引き	2件
8	脱衣場ねらい	2件
-	その他	21件
計	総数	72件

○ 刑法犯・街頭犯罪認知件数の推移(H19~H28)



○ 市町村別犯罪率(ワースト順) : H27.10.1国勢調査

順位	市町村	人口	認知件数	犯罪率	前年順位	前年犯罪率
-	総数	953,924	1,838	1.93	-	2.04
1	和歌山市	362,163	905	2.50	2	2.67
2	かつらぎ町	16,686	41	2.46	11	1.82
3	北山村	432	1	2.31	5	2.24
4	田辺市	73,724	167	2.27	14	1.55
5	岩出市	53,459	117	2.19	3	2.64
6	高野町	3,279	7	2.13	1	2.99
7	湯浅町	11,960	25	2.09	4	2.29
8	御坊市	24,414	50	2.05	6	2.14
9	紀の川市	61,850	106	1.71	12	1.74
10	広川町	7,059	12	1.70	26	0.55
11	海南市	51,112	81	1.58	16	1.43
12	有田市	27,963	42	1.50	13	1.72
13	串本町	16,243	23	1.42	19	1.09
14	橋本市	62,941	89	1.41	9	1.90
15	有田川町	26,245	35	1.33	15	1.52
16	太地町	3,046	4	1.31	29	0.32
17	みなべ町	12,561	15	1.19	30	0.16
18	新宮市	28,749	32	1.11	8	1.98
19	上富田町	15,047	15	1.00	18	1.13
20	那智勝浦町	15,396	15	0.97	17	1.28
21	由良町	5,738	5	0.87	10	1.88
22	白浜町	21,192	18	0.85	7	2.00
23	九度山町	4,295	3	0.70	27	0.46
24	美浜町	7,391	5	0.68	20	1.07
25	日高町	7,666	4	0.52	21	1.05
26	印南町	7,949	4	0.50	25	0.62
27	紀美野町	8,989	4	0.44	22	0.87
28	古座川町	2,749	1	0.36	28	0.35
29	日高川町	9,615	3	0.31	23	0.82
30	すさみ町	4,011	0	0.00	24	0.73

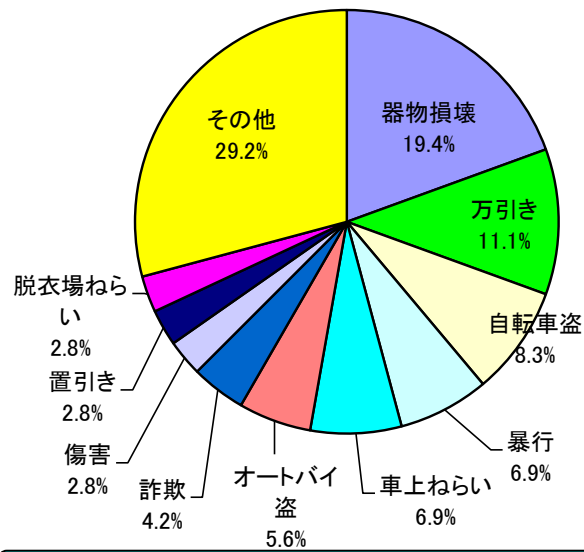
※ 赤字は、前年より犯罪率が増加。

○ 主な増加罪種・手口(前年比)

順位	罪種・手口	件数	増加数
1	器物損壊	14件	+5件
2	オートバイ盗	4件	+4件
3	脱衣場ねらい	2件	+2件
4	暴行	5件	+1件
4	脅迫	1件	+1件

○ 主な減少罪種・手口(前年比)

順位	罪種・手口	件数	減少数
1	自転車盗	6件	-3件
1	車上ねらい	5件	-3件
3	忍込み	0件	-2件
3	部品ねらい	0件	-2件
3	さい銭ねらい	0件	-2件



御坊警察署の犯罪情勢（平成29年4月末 暫定値）

	認知件数		検挙件数		検挙率		検挙人員		うち少年	
		前年比		前年比		前年比		前年比		前年比
刑 法 犯	72	-21 (-22.6%)	46	+0 (±0.0%)	63.9%	+14.4	22	-12 (-35.3%)	3	-7 (-70.0%)
街頭犯罪	38	-3 (-7.3%)	11	+0 (±0.0%)	28.9%	+2.1	9	-2 (-18.2%)	0	-3 (-100.0%)
重要犯罪	0	-1 (-100.0%)	0	-2 (-100.0%)	—	—	0	±0 —	0	+0 —
侵入盗	15	+9 (+150.0%)	21	+19 (+950.0%)	140.0%	+106.7	1	±0 (±0.0%)	0	+0 —

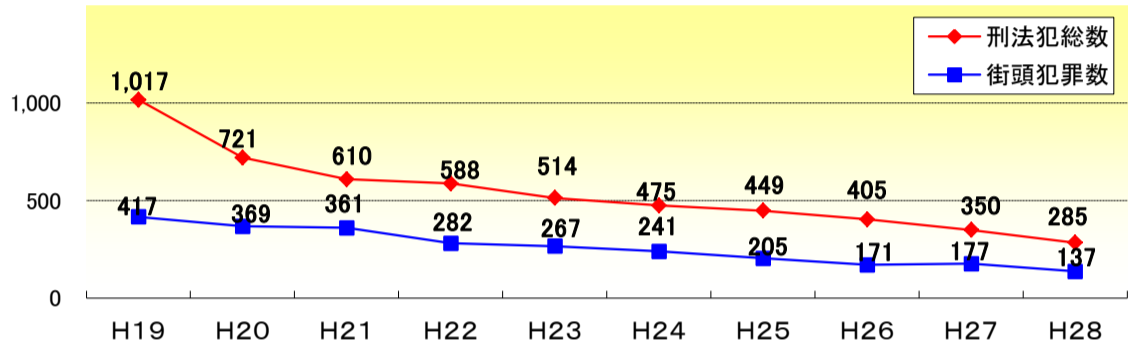
※注1 「街頭犯罪」は、路上強盗、暴行、傷害、恐喝、自動車盗、オートバイ盗、自転車盗、ひったくり、車上ねらい、部品ねらい、自動販売機ねらい、強制わいせつ(街頭)、及び器物損壊をいう。

※注2 「重要犯罪」は、殺人、強盗、放火、強姦、略取・誘拐、及び強制わいせつをいう。

○ 多発罪種・手口

順位	罪種・手口	件数
1	器物損壊	18件
2	自転車盗	11件
3	学校荒し	7件
4	暴行	5件
5	万引き	4件
6	傷害	2件
6	空き巣	2件
6	忍込み	2件
6	事務所荒し	2件
6	詐欺	2件
—	その他	17件
計	総数	72件

○ 刑法犯・街頭犯罪認知件数の推移(H19~H28)



○ 市町村別犯罪率(ワースト順) : H27.10.1国勢調査

順位	市町村	人口	認知件数	犯罪率	前年順位	前年犯罪率
—	総数	953,924	1,838	1.93	—	2.04
1	和歌山市	362,163	905	2.50	2	2.67
2	かつらぎ町	16,686	41	2.46	11	1.82
3	北山村	432	1	2.31	5	2.24
4	田辺市	73,724	167	2.27	14	1.55
5	岩出市	53,459	117	2.19	3	2.64
6	高野町	3,279	7	2.13	1	2.99
7	湯浅町	11,960	25	2.09	4	2.29
8	御坊市	24,414	50	2.05	6	2.14
9	紀の川市	61,850	106	1.71	12	1.74
10	広川町	7,059	12	1.70	26	0.55
11	海南市	51,112	81	1.58	16	1.43
12	有田市	27,963	42	1.50	13	1.72
13	串本町	16,243	23	1.42	19	1.09
14	橋本市	62,941	89	1.41	9	1.90
15	有田川町	26,245	35	1.33	15	1.52
16	太地町	3,046	4	1.31	29	0.32
17	みなべ町	12,561	15	1.19	30	0.16
18	新宮市	28,749	32	1.11	8	1.98
19	上富田町	15,047	15	1.00	18	1.13
20	那智勝浦町	15,396	15	0.97	17	1.28
21	由良町	5,738	5	0.87	10	1.88
22	白浜町	21,192	18	0.85	7	2.00
23	九度山町	4,295	3	0.70	27	0.46
24	美浜町	7,391	5	0.68	20	1.07
25	日高町	7,666	4	0.52	21	1.05
26	印南町	7,949	4	0.50	25	0.62
27	紀美野町	8,989	4	0.44	22	0.87
28	古座川町	2,749	1	0.36	28	0.35
29	日高川町	9,615	3	0.31	23	0.82
30	すさみ町	4,011	0	0.00	24	0.73

※ 赤字は、前年より犯罪率が増加。

○ 主な増加罪種・手口(前年比)

順位	罪種・手口	件数	増加数
1	器物損壊	18件	+8件
2	学校荒し	7件	+7件
3	事務所荒し	2件	+2件
3	公然わいせつ	2件	+2件
5	脅迫	1件	+1件

○ 主な減少罪種・手口(前年比)

順位	罪種・手口	件数	減少数
1	万引き	4件	-17件
2	車上ねらい	1件	-6件
3	部品ねらい	1件	-3件
4	倉庫荒し	0件	-2件
4	さい銭ねらい	0件	-2件

田辺警察署の犯罪情勢（平成29年4月末 暫定値）

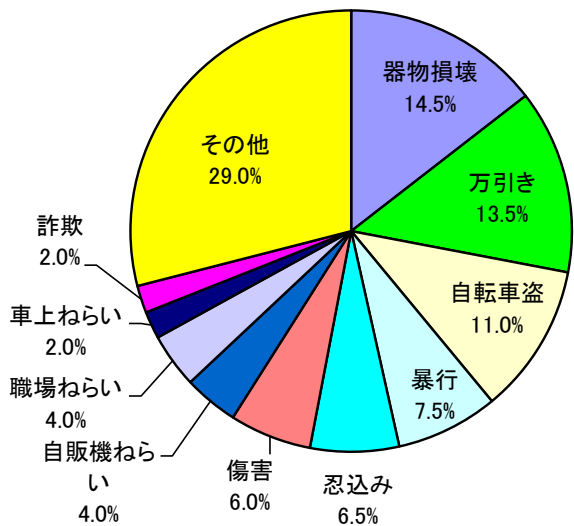
	認知件数		検挙件数		検挙率		検挙人員		うち少年	
	前年比	前年比	前年比	前年比	前年比	前年比	前年比	前年比	前年比	
刑法犯	200	+65 (+48.1%)	101	+29 (+40.3%)	50.5%	-2.8	68	+11 (+19.3%)	14	+3 (+27.3%)
街頭犯罪	94	+43 (+84.3%)	24	+0 (±0.0%)	25.5%	-21.5	26	+9 (+52.9%)	6	+3 (+100.0%)
重要犯罪	4	+3 (+300.0%)	4	+4 —	100.0%	+100.0	4	+4 —	0	+0 —
侵入盗	22	-7 (-24.1%)	30	+19 (+172.7%)	136.4%	+98.4	6	+2 (+50.0%)	3	+3 —

※注1 「街頭犯罪」は、路上強盗、暴行、傷害、恐喝、自動車盗、オートバイ盗、自転車盗、ひったくり、車上ねらい、部品ねらい、自動販売機ねらい、強制わいせつ(街頭)、及び器物損壊をいう。

※注2 「重要犯罪」は、殺人、強盗、放火、強姦、略取・誘拐、及び強制わいせつをいう。

○ 多発罪種・手口

順位	罪種・手口	件数
1	器物損壊	29件
2	万引き	27件
3	自転車盗	22件
4	暴行	15件
5	忍込み	13件
6	傷害	12件
7	自販機ねらい	8件
7	職場ねらい	8件
9	車上ねらい	4件
9	詐欺	4件
—	その他	58件
計	総数	200件



○ 主な増加罪種・手口(前年比)

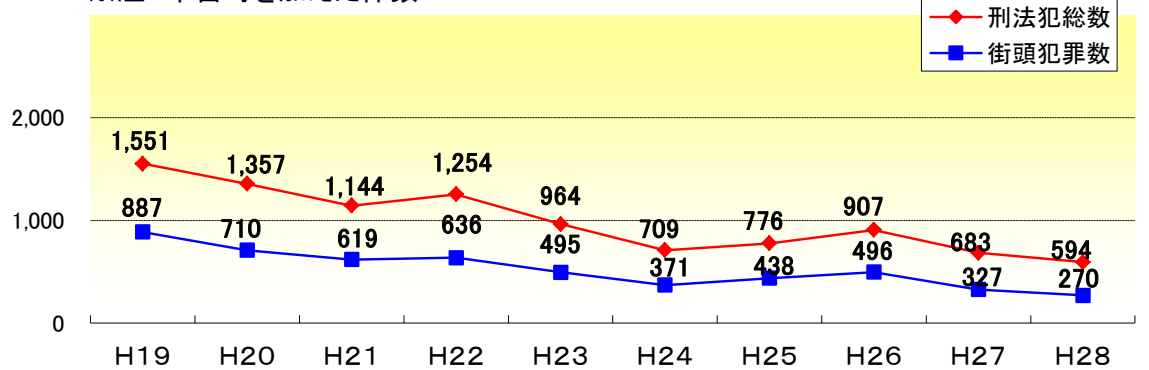
順位	罪種・手口	件数	増加数
1	自転車盗	22件	+15件
2	器物損壊	29件	+8件
2	万引き	27件	+8件
2	暴行	15件	+8件
2	傷害	12件	+8件

○ 主な減少罪種・手口(前年比)

順位	罪種・手口	件数	減少数
1	空き巣	1件	-7件
2	部品ねらい	1件	-5件
3	工事場ねらい	1件	-4件
4	住居侵入	3件	-2件
4	公務執行妨害	0件	-2件

○ 刑法犯・街頭犯罪認知件数の推移(H19~H28)

※注 本宮町を加えた件数



○ 市町村別犯罪率(ワースト順) : H27.10.1 国勢調査

順位	市町村	人口	認知件数	犯罪率	前年順位	前年犯罪率
—	総数	953,924	1,838	1.93	—	2.04
1	和歌山市	362,163	905	2.50	2	2.67
2	かつらぎ町	16,686	41	2.46	11	1.82
3	北山村	432	1	2.31	5	2.24
4	田辺市	73,724	167	2.27	14	1.55
5	岩出市	53,459	117	2.19	3	2.64
6	高野町	3,279	7	2.13	1	2.99
7	湯浅町	11,960	25	2.09	4	2.29
8	御坊市	24,414	50	2.05	6	2.14
9	紀の川市	61,850	106	1.71	12	1.74
10	広川町	7,059	12	1.70	26	0.55
11	海南市	51,112	81	1.58	16	1.43
12	有田市	27,963	42	1.50	13	1.72
13	串本町	16,243	23	1.42	19	1.09
14	橋本市	62,941	89	1.41	9	1.90
15	有田川町	26,245	35	1.33	15	1.52
16	太地町	3,046	4	1.31	29	0.32
17	みなべ町	12,561	15	1.19	30	0.16
18	新宮市	28,749	32	1.11	8	1.98
19	上富田町	15,047	15	1.00	18	1.13
20	那智勝浦町	15,396	15	0.97	17	1.28
21	由良町	5,738	5	0.87	10	1.88
22	白浜町	21,192	18	0.85	7	2.00
23	九度山町	4,295	3	0.70	27	0.46
24	美浜町	7,391	5	0.68	20	1.07
25	日高町	7,666	4	0.52	21	1.05
26	印南町	7,949	4	0.50	25	0.62
27	紀美野町	8,989	4	0.44	22	0.87
28	古座川町	2,749	1	0.36	28	0.35
29	日高川町	9,615	3	0.31	23	0.82
30	すさみ町	4,011	0	0.00	24	0.73

※ 赤字は、前年より犯罪率が増加。

白浜警察署の犯罪情勢（平成29年4月末 暫定値）

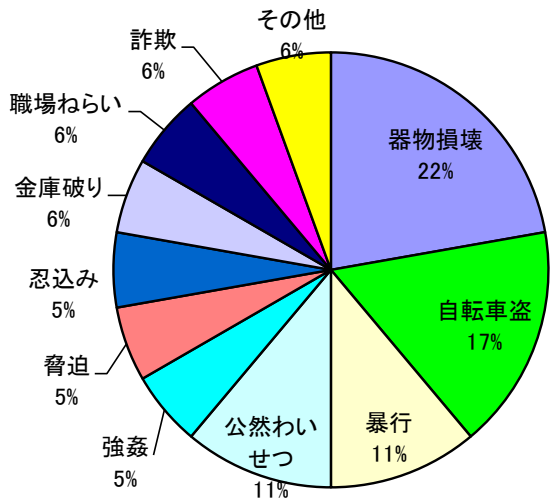
	認知件数		検挙件数		検挙率		検挙人員		うち少年	
		前年比		前年比		前年比		前年比		前年比
刑 法 犯	18	-25 (-58.1%)	14	-4 (-22.2%)	77.8%	+35.9	6	-10 (-62.5%)	1	-1 (-50.0%)
街頭犯罪	9	-7 (-43.8%)	2	-6 (-75.0%)	22.2%	-27.8	1	-5 (-83.3%)	0	-1 (-100.0%)
重要犯罪	1	+1 -	1	+0 (±0.0%)	100.0%	-	1	±0 (±0.0%)	1	+1 -
侵入盗	2	-4 (-66.7%)	9	+8 (+800.0%)	450.0%	+433.3	1	±0 (±0.0%)	0	+0 -

※注1 「街頭犯罪」は、路上強盗、暴行、傷害、恐喝、自動車盗、オートバイ盗、自転車盗、ひったくり、車上ねらい、部品ねらい、自動販売機ねらい、強制わいせつ(街頭)、及び器物損壊をいう。

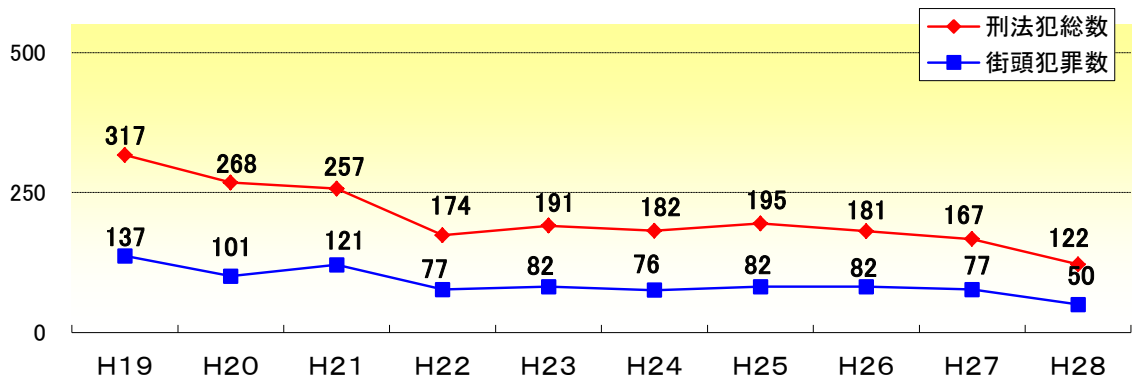
※注2 「重要犯罪」は、殺人、強盗、放火、強姦、略取・誘拐、及び強制わいせつをいう。

○ 多発罪種・手口

順位	罪種・手口	件数
1	器物損壊	4件
2	自転車盗	3件
3	暴行	2件
3	公然わいせつ	2件
5	強姦	1件
5	脅迫	1件
5	忍込み	1件
5	金庫破り	1件
5	職場ねらい	1件
5	詐欺	1件
-	その他	1件
計	総数	18件



○ 刑法犯・街頭犯罪認知件数の推移(H19~H28)



○ 市町村別犯罪率(ワースト順): H27.10.1国勢調査

順位	市町村	人口	認知件数	犯罪率	前年順位	前年犯罪率
-	総数	953,924	1,838	1.93	-	2.04
1	和歌山市	362,163	905	2.50	2	2.67
2	かつらぎ町	16,686	41	2.46	11	1.82
3	北山村	432	1	2.31	5	2.24
4	田辺市	73,724	167	2.27	14	1.55
5	岩出市	53,459	117	2.19	3	2.64
6	高野町	3,279	7	2.13	1	2.99
7	湯浅町	11,960	25	2.09	4	2.29
8	御坊市	24,414	50	2.05	6	2.14
9	紀の川市	61,850	106	1.71	12	1.74
10	広川町	7,059	12	1.70	26	0.55
11	海南市	51,112	81	1.58	16	1.43
12	有田市	27,963	42	1.50	13	1.72
13	串本町	16,243	23	1.42	19	1.09
14	橋本市	62,941	89	1.41	9	1.90
15	有田川町	26,245	35	1.33	15	1.52
16	太地町	3,046	4	1.31	29	0.32
17	みなべ町	12,561	15	1.19	30	0.16
18	新宮市	28,749	32	1.11	8	1.98
19	上富田町	15,047	15	1.00	18	1.13
20	那智勝浦町	15,396	15	0.97	17	1.28
21	由良町	5,738	5	0.87	10	1.88
22	白浜町	21,192	18	0.85	7	2.00
23	九度山町	4,295	3	0.70	27	0.46
24	美浜町	7,391	5	0.68	20	1.07
25	日高町	7,666	4	0.52	21	1.05
26	印南町	7,949	4	0.50	25	0.62
27	紀美野町	8,989	4	0.44	22	0.87
28	古座川町	2,749	1	0.36	28	0.35
29	日高川町	9,615	3	0.31	23	0.82
30	すさみ町	4,011	0	0.00	24	0.73

※ 赤字は、前年より犯罪率が増加。

○ 主な増加罪種・手口(前年比)

順位	罪種・手口	件数	増加数
1	公然わいせつ	2件	+2件
2	暴行	2件	+1件
2	脅迫	1件	+1件
2	忍込み	1件	+1件
2	強姦	1件	+1件

○ 主な減少罪種・手口(前年比)

順位	罪種・手口	件数	減少数
1	車上ねらい	0件	-4件
1	万引き	0件	-4件
3	傷害	0件	-2件
3	脱衣場ねらい	0件	-2件
3	職場ねらい	1件	-2件

串本警察署の犯罪情勢（平成29年4月末 暫定値）

	認知件数		検挙件数		検挙率		検挙人員		うち少年	
	前年比	前年比	前年比	前年比	前年比	前年比	前年比	前年比	前年比	
刑 法 犯	24	+2 (+9.1%)	9	-3 (-25.0%)	37.5%	-17.0	9	-1 (-10.0%)	0	+0 -
街頭犯罪	11	+1 (+10.0%)	1	-1 (-50.0%)	9.1%	-10.9	1	-1 (-50.0%)	0	+0 -
重要犯罪	0	±0 -	0	+0 -	-	-	0	±0 -	0	+0 -
侵入盗	1	-1 (-50.0%)	1	+1 -	100.0%	+100.0	0	±0 -	0	+0 -

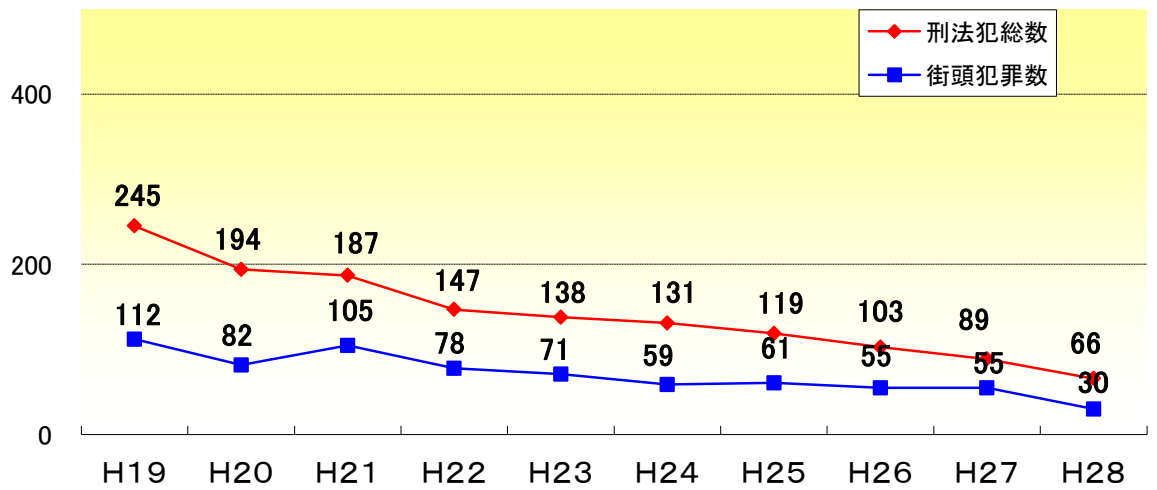
※注1 「街頭犯罪」は、路上強盗、暴行、傷害、恐喝、自動車盗、オートバイ盗、自転車盗、ひったくり、車上ねらい、部品ねらい、自動販売機ねらい、強制わいせつ(街頭)、及び器物損壊をいう。

※注2 「重要犯罪」は、殺人、強盗、放火、強姦、略取・誘拐、及び強制わいせつをいう。

○ 多発罪種・手口

順位	罪種・手口	件数
1	万 引 き	5 件
1	器 物 損 壊	5 件
3	さい 銭 ね ら い	3 件
4	傷 害	2 件
4	自 転 車 盗	2 件
6	車 上 ね ら い	1 件
6	部 品 ね ら い	1 件
6	文 書 偽 造	1 件
9	殺 人	0 件
9	殺 人	0 件
-	そ の 他	4 件
計	総 数	24 件

○ 刑法犯・街頭犯罪認知件数の推移(H19~H28)



○ 市町村別犯罪率(ワースト順) : H27.10.1国勢調査

順位	市町村	人口	認知件数	犯罪率	前年順位	前年犯罪率
-	総 数	953,924	1,838	1.93	-	2.04
1	和 歌 山 市	362,163	905	2.50	2	2.67
2	か つ ら ぎ 町	16,686	41	2.46	11	1.82
3	北 山 村	432	1	2.31	5	2.24
4	田 辺 市	73,724	167	2.27	14	1.55
5	岩 出 市	53,459	117	2.19	3	2.64
6	高 野 町	3,279	7	2.13	1	2.99
7	湯 浅 町	11,960	25	2.09	4	2.29
8	御 坊 市	24,414	50	2.05	6	2.14
9	紀 の 川 市	61,850	106	1.71	12	1.74
10	広 川 町	7,059	12	1.70	26	0.55
11	海 南 市	51,112	81	1.58	16	1.43
12	有 田 市	27,963	42	1.50	13	1.72
13	串 本 町	16,243	23	1.42	19	1.09
14	橋 本 市	62,941	89	1.41	9	1.90
15	有 田 川 町	26,245	35	1.33	15	1.52
16	太 地 町	3,046	4	1.31	29	0.32
17	み な べ 町	12,561	15	1.19	30	0.16
18	新 宮 市	28,749	32	1.11	8	1.98
19	上 富 田 町	15,047	15	1.00	18	1.13
20	那 智 勝 浦 町	15,396	15	0.97	17	1.28
21	由 良 町	5,738	5	0.87	10	1.88
22	白 浜 町	21,192	18	0.85	7	2.00
23	九 度 山 町	4,295	3	0.70	27	0.46
24	美 浜 町	7,391	5	0.68	20	1.07
25	日 高 町	7,666	4	0.52	21	1.05
26	印 南 町	7,949	4	0.50	25	0.62
27	紀 美 野 町	8,989	4	0.44	22	0.87
28	古 座 川 町	2,749	1	0.36	28	0.35
29	日 高 川 町	9,615	3	0.31	23	0.82
30	す さ み 町	4,011	0	0.00	24	0.73

※ 赤字は、前年より犯罪率が增加。

○ 主な増加罪種・手口(前年比)

順位	罪種・手口	件数	増加数
1	さい 銭 ね ら い	3 件	+3 件
2	器 物 損 壊	5 件	+2 件
3	傷 害	2 件	+1 件
3	文 書 偽 造	1 件	+1 件

○ 主な減少罪種・手口(前年比)

順位	罪種・手口	件数	減少数
1	部 品 ね ら い	1 件	-2 件
2	万 引 き	5 件	-1 件
2	置 引 き	0 件	-1 件
2	色 情 ね ら い	0 件	-1 件
2	空 き 巣	0 件	-1 件

新宮警察署の犯罪情勢（平成29年4月末 暫定値）

	認知件数		検挙件数		検挙率		検挙人員		うち少年	
		前年比		前年比		前年比		前年比		前年比
刑 法 犯	52	-29 (-35.8%)	28	-9 (-24.3%)	53.8%	+8.2	16	-20 (-55.6%)	1	-5 (-83.3%)
街頭犯罪	24	-15 (-38.5%)	7	+0 (±0.0%)	29.2%	+11.2	4	-3 (-42.9%)	0	+0 —
重要犯罪	0	-1 (-100.0%)	0	-1 (-100.0%)	—	—	0	-1 (-100.0%)	0	-1 (-100.0%)
侵入盗	2	-3 (-60.0%)	8	+6 (+300.0%)	400.0%	+360.0	0	-3 (-100.0%)	0	-2 (-100.0%)

※注1 「街頭犯罪」は、路上強盗、暴行、傷害、恐喝、自動車盗、オートバイ盗、自転車盗、ひったくり、車上ねらい、部品ねらい、自動販売機ねらい、強制わいせつ(街頭)、及び器物損壊をいう。

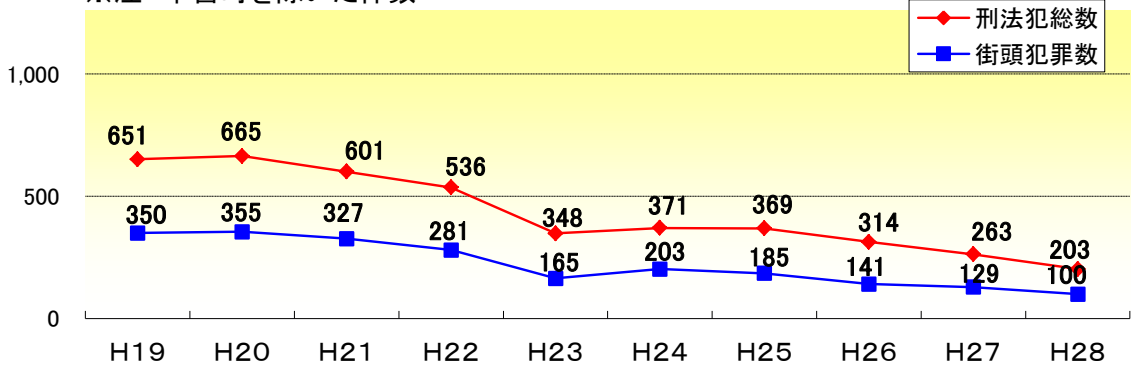
※注2 「重要犯罪」は、殺人、強盗、放火、強姦、略取・誘拐、及び強制わいせつをいう。

○ 多発罪種・手口

順位	罪種・手口	件数
1	器物損壊	8件
2	万引き	7件
3	車上ねらい	5件
4	自転車盗	4件
4	置引き	4件
6	暴行	2件
6	オートバイ盗	2件
6	買物盗	2件
6	さい銭ねらい	2件
6	色情ねらい	2件
—	その他	14件
計	総数	52件

○ 刑法犯・街頭犯罪認知件数の推移(H19~H28)

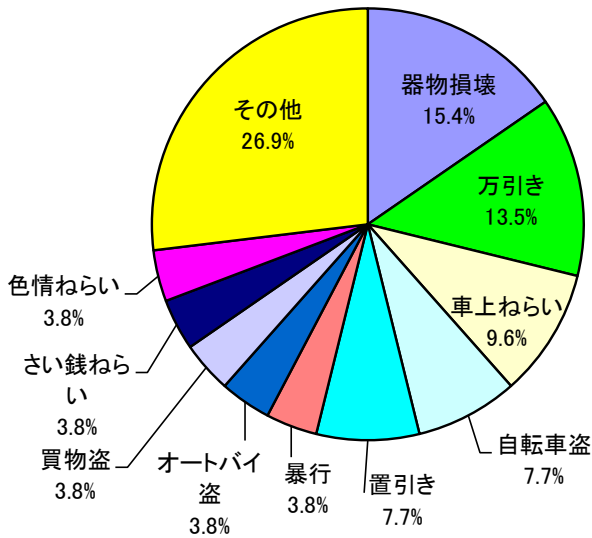
※注 本宮町を除いた件数



○ 市町村別犯罪率(ワースト順): H27.10.1国勢調査

順位	市町村	人口	認知件数	犯罪率	前年順位	前年犯罪率
—	総数	953,924	1,838	1.93	—	2.04
1	和歌山市	362,163	905	2.50	2	2.67
2	かつらぎ町	16,686	41	2.46	11	1.82
3	北山村	432	1	2.31	5	2.24
4	田辺市	73,724	167	2.27	14	1.55
5	岩出市	53,459	117	2.19	3	2.64
6	高野町	3,279	7	2.13	1	2.99
7	湯浅町	11,960	25	2.09	4	2.29
8	御坊市	24,414	50	2.05	6	2.14
9	紀の川市	61,850	106	1.71	12	1.74
10	広川町	7,059	12	1.70	26	0.55
11	海南市	51,112	81	1.58	16	1.43
12	有田市	27,963	42	1.50	13	1.72
13	串本町	16,243	23	1.42	19	1.09
14	橋本市	62,941	89	1.41	9	1.90
15	有田川町	26,245	35	1.33	15	1.52
16	太地町	3,046	4	1.31	29	0.32
17	みなべ町	12,561	15	1.19	30	0.16
18	新宮市	28,749	32	1.11	8	1.98
19	上富田町	15,047	15	1.00	18	1.13
20	那智勝浦町	15,396	15	0.97	17	1.28
21	由良町	5,738	5	0.87	10	1.88
22	白浜町	21,192	18	0.85	7	2.00
23	九度山町	4,295	3	0.70	27	0.46
24	美浜町	7,391	5	0.68	20	1.07
25	日高町	7,666	4	0.52	21	1.05
26	印南町	7,949	4	0.50	25	0.62
27	紀美野町	8,989	4	0.44	22	0.87
28	古座川町	2,749	1	0.36	28	0.35
29	日高川町	9,615	3	0.31	23	0.82
30	すさみ町	4,011	0	0.00	24	0.73

※ 赤字は、前年より犯罪率が増加。



○ 主な増加罪種・手口(前年比)

順位	罪種・手口	件数	増加数
1	車上ねらい	5件	+5件
2	オートバイ盗	2件	+2件
2	買物盗	2件	+2件
2	職場ねらい	2件	+2件
5	空き巣	1件	+1件

○ 主な減少罪種・手口(前年比)

順位	罪種・手口	件数	減少数
1	万引き	7件	-12件
2	器物損壊	8件	-8件
3	自転車盗	4件	-6件
4	部品ねらい	1件	-5件
5	暴行	2件	-2件