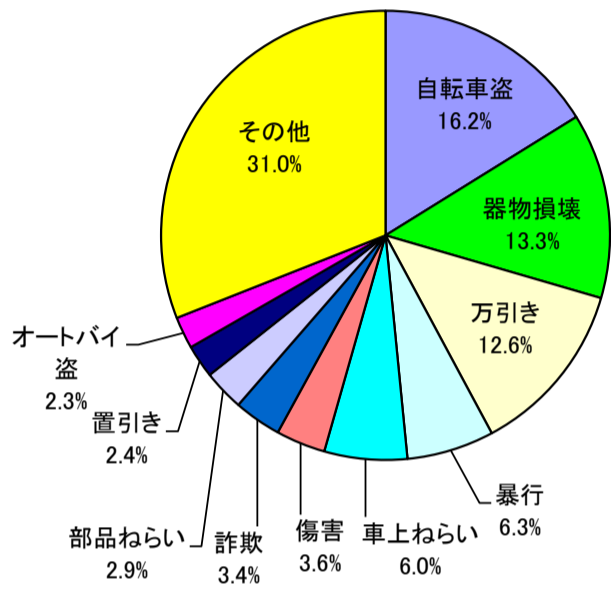


# 和歌山県の犯罪情勢（平成29年8月末 暫定値）

	認知件数		検挙件数			検挙率		検挙人員		うち少年	
		前年比		前年比		前年比		前年比		前年比	
刑 法 犯	4,040	-134 (-3.2%)	2,098	+419 (+25.0%)	51.9%	+11.7	1,267	-20 (-1.6%)	199	+25 (+14.4%)	
街頭犯罪	2,128	-1 (-0.0%)	675	+139 (+25.9%)	31.7%	+6.5	458	-1 (-0.2%)	89	+25 (+39.1%)	
重要犯罪	47	+3 (+6.8%)	39	-6 (-13.3%)	83.0%	-19.3	32	-4 (-11.1%)	3	-1 (-25.0%)	
侵入盗	366	-2 (-0.5%)	361	+123 (+51.7%)	98.6%	+34.0	68	+12 (+21.4%)	11	+7 (+175.0%)	

※注1 「街頭犯罪」は、路上強盗、暴行、傷害、恐喝、自動車盗、オートバイ盗、自転車盗、ひったくり、車上ねらい、部品ねらい、自動販売機ねらい、強制わいせつ(街頭)、及び器物損壊をいう。  
 ※注2 「重要犯罪」は、殺人、強盗、放火、強制性交等(旧強姦)、略取・誘拐、及び強制わいせつをいう。

### ○ 多発罪種・手口



### ○ 都道府県別犯罪率ワースト20：H28.10.1推計人口

順位	都道府県	人口	認知件数	犯罪率	前年	
					順位	犯罪率
—	全 国	126,932	612,414	4.82	—	5.21
1	大 阪	8,833	71,999	8.15	1	9.33
2	兵 庫	5,520	34,214	6.20	4	6.36
3	東 京	13,624	83,159	6.10	2	6.57
4	愛 知	7,507	44,222	5.89	5	6.17
5	埼 玉	7,289	41,843	5.74	3	6.43
⋮	( 中 略 )					
16	滋 賀	1,413	6,001	4.25	15	4.55
17	宮 城	2,330	9,889	4.24	14	4.73
18	和 歌 山	954	4,040	4.23	20	4.33
19	栃 木	1,966	8,284	4.21	18	4.45
20	神 奈 川	9,145	36,108	3.95	22	4.17

※京都・・・11位(3.64)、奈良・・・13位(3.30)

### ○ 主な増加罪種・手口

順位	罪種・手口	件 数	増加数
1	暴 行	254 件	+33 件
2	車 上 ね ら い	241 件	+30 件
3	学 校 荒 し	21 件	+20 件
4	詐 欺	138 件	+19 件
5	脅 迫	29 件	+15 件

### ○ 市町村別犯罪率ワースト10：H28.10.1推計人口

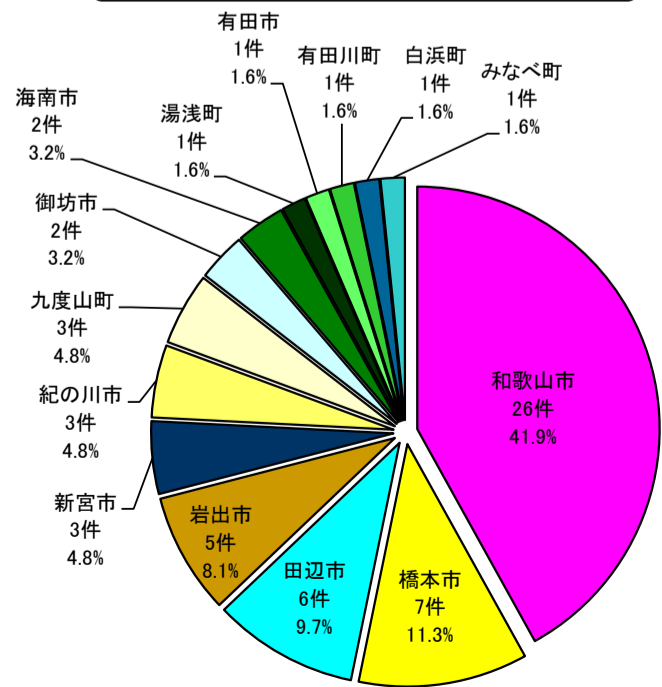
順位	市町村	人口	認知件数	犯罪率	前年	
					順位	犯罪率
—	総 数	953,924	4,040	4.24	—	4.33
1	北 山 村	432	4	9.26	22	2.24
2	和 歌 山 市	362,163	1,976	5.46	1	5.53
3	岩 出 市	53,459	289	5.41	2	5.12
4	高 野 町	3,279	16	4.88	3	4.79
5	御 坊 市	24,414	111	4.55	4	4.56
6	田 辺 市	73,724	324	4.39	8	4.01
7	か つ ら ぎ 町	16,686	73	4.37	7	4.06
8	紀 の 川 市	61,850	266	4.30	11	3.78
9	湯 浅 町	11,960	48	4.01	5	4.51
10	広 川 町	7,059	26	3.68	18	2.77

※ 赤字は、前年より犯罪率が増加

### ○ 特殊詐欺被害状況

	被害件数	被害額	被害者の性別	
			男性	女性
振り込め詐欺 (前年比)	57 件 (+14 件)	約9,365 万円 -約1,971 万円	男性	女性
オレオレ詐欺	20 件 (+5 件)	約4,422 万円	4 人	16 人
架空請求詐欺	26 件 (+7 件)	約4,021 万円	7 人	19 人
融資保証金詐欺	1 件 (±0件)	約297 万円	0 人	1 人
還付金等詐欺	10 件 (+2 件)	約624 万円	1 人	9 人
振り込め詐欺以外 (前年比)	5 件 (+4 件)	4,405 万円 +約2,706 万円	男性	女性
金融商品等取引	2 件 (+1 件)	3,950 万円	0 人	2 人
ギャンブル必勝情報	0 件 (±0件)	0 万円	0 人	0 人
異性との交際あつせん	0 件 (±0件)	0 万円	0 人	0 人
そ の 他	3 件 (+3 件)	約455 万円	2 人	1 人
合 計 (前年比)	62件 (+18 件)	約13,770 万円 +約735 万円	14 人	48 人

### ○ 特殊詐欺市町村別発生率



# 橋本警察署の犯罪情勢（平成29年8月末 暫定値）

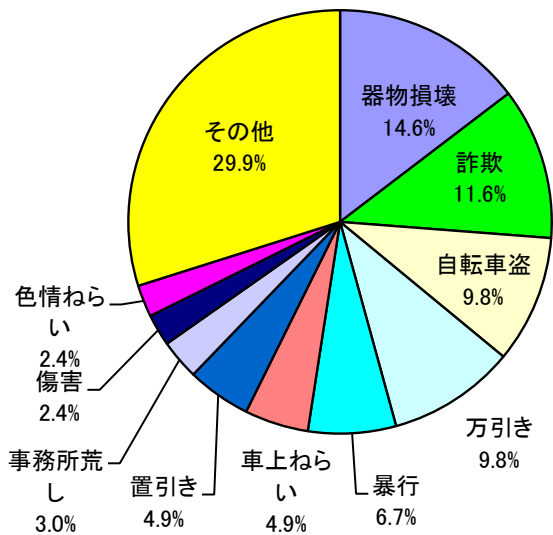
	認知件数		検挙件数		検挙率		検挙人員		うち少年	
		前年比		前年比		前年比		前年比		前年比
刑法犯	164	-45 (-21.5%)	125	+17 (+15.7%)	76.2%	+24.5	57	-6 (-9.5%)	3	+1 (+50.0%)
街頭犯罪	71	-20 (-22.0%)	57	+13 (+29.5%)	80.3%	+31.9	23	-4 (-14.8%)	2	+1 (+100.0%)
重要犯罪	0	-1 (-100.0%)	0	-2 (-100.0%)	—	—	0	-1 (-100.0%)	0	+0 —
侵入盗	12	-6 (-33.3%)	15	+5 (+50.0%)	125.0%	+69.4	6	+4 (+200.0%)	1	+1 —

※注1 「街頭犯罪」は、路上強盗、暴行、傷害、恐喝、自動車盗、オートバイ盗、自転車盗、ひったくり、車上ねらい、部品ねらい、自動販売機ねらい、強制わいせつ(街頭)、及び器物損壊をいう。

※注2 「重要犯罪」は、殺人、強盗、放火、強制性交等(旧強姦)、略取・誘拐、及び強制わいせつをいう。

### ○ 多発罪種・手口

順位	罪種・手口	件数
1	器物損壊	24件
2	詐欺	19件
3	自転車盗	16件
3	万引き	16件
5	暴行	11件
6	車上ねらい	8件
6	置引き	8件
8	事務所荒し	5件
9	傷害	4件
9	色情ねらい	4件
—	その他	49件
計	総数	164件



### ○ 主な増加罪種・手口(前年比)

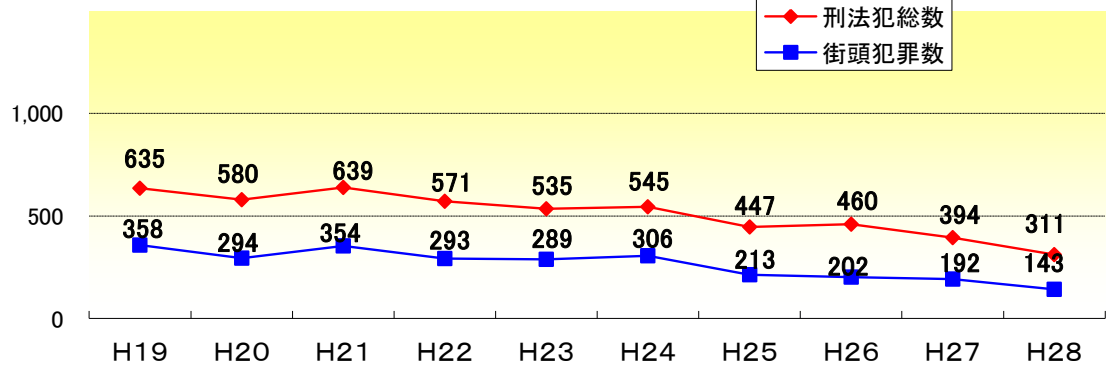
順位	罪種・手口	件数	増加数
1	盗品等	3件	+3件
1	建造物等損壊	4件	+3件
3	詐欺	19件	+2件
3	車上ねらい	8件	+2件
3	工事場ねらい	3件	+2件

### ○ 主な減少罪種・手口(前年比)

順位	罪種・手口	件数	減少数
1	住居侵入	1件	-9件
2	器物損壊	24件	-8件
2	万引き	16件	-8件
4	自転車盗	16件	-5件
4	職場ねらい	3件	-5件

### ○ 刑法犯・街頭犯罪認知件数の推移(H19~H28)

※注 花園村を除いた件数



### ○ 市町村別犯罪率(ワースト順) : H27.10.1 国勢調査

順位	市町村	人口	認知件数	犯罪率	前年順位	前年犯罪率
—	総数	953,924	4,040	4.24	—	4.33
1	北山村	432	4	<b>9.26</b>	22	2.24
2	和歌山市	362,163	1,976	5.46	1	5.53
3	岩出市	53,459	289	<b>5.41</b>	2	5.12
4	高野町	3,279	16	<b>4.88</b>	3	4.79
5	御坊市	24,414	111	4.55	4	4.56
6	田辺市	73,724	324	<b>4.39</b>	8	4.01
7	かつらぎ町	16,686	73	<b>4.37</b>	7	4.06
8	紀の川市	61,850	266	<b>4.30</b>	11	3.78
9	湯浅町	11,960	48	4.01	5	4.51
10	広川町	7,059	26	<b>3.68</b>	18	2.77
11	有田市	27,963	92	3.29	10	3.79
12	海南市	51,112	165	<b>3.23</b>	17	2.83
13	橋本市	62,941	179	2.84	9	3.88
14	串本町	16,243	46	<b>2.83</b>	24	1.81
15	白浜町	21,192	60	2.83	6	4.27
16	新宮市	28,749	80	2.78	12	3.55
17	有田川町	26,245	69	2.63	15	3.37
18	みなべ町	12,561	33	<b>2.63</b>	19	2.43
19	上富田町	15,047	35	2.33	13	3.54
20	那智勝浦町	15,396	34	2.21	20	2.42
21	由良町	5,738	12	2.09	14	3.43
22	印南町	7,949	14	1.76	21	2.36
23	美浜町	7,391	13	<b>1.76</b>	27	1.47
24	太地町	3,046	5	<b>1.64</b>	30	0.65
25	九度山町	4,295	7	<b>1.63</b>	25	1.60
26	すさみ町	4,011	6	<b>1.50</b>	28	1.45
27	日高町	7,666	11	1.43	16	3.01
28	紀美野町	8,989	12	1.33	26	1.52
29	日高川町	9,615	11	1.14	23	2.04
30	古座川町	2,749	3	<b>1.09</b>	29	1.06

※ 赤字は、前年より犯罪率が増加。

# かつらぎ警察署の犯罪情勢（平成29年8月末 暫定値）

	認知件数		検挙件数		検挙率		検挙人員		うち少年	
		前年比		前年比		前年比		前年比		前年比
刑 法 犯	115	-16 (-12.2%)	57	-7 (-10.9%)	49.6%	+0.7	39	-9 (-18.8%)	11	+5 (+83.3%)
街頭犯罪	55	-11 (-16.7%)	14	-19 (-57.6%)	25.5%	-24.5	9	-12 (-57.1%)	1	-5 (-83.3%)
重要犯罪	1	+1 -	1	+1 -	100.0%	-	1	+1 -	1	+1 -
侵入盗	10	-1 (-9.1%)	4	+0 (±0.0%)	40.0%	+3.6	2	+1 (+100.0%)	2	+2 -

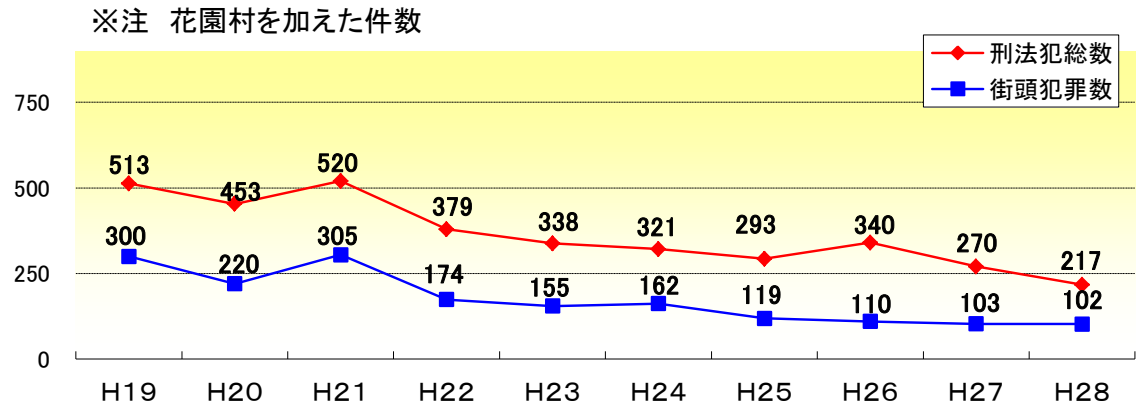
※注1 「街頭犯罪」は、路上強盗、暴行、傷害、恐喝、自動車盗、オートバイ盗、自転車盗、ひったくり、車上ねらい、部品ねらい、自動販売機ねらい、強制わいせつ(街頭)、及び器物損壊をいう。

※注2 「重要犯罪」は、殺人、強盗、放火、強制性交等(旧強姦)、略取・誘拐、及び強制わいせつをいう。

## ○ 多発罪種・手口

順位	罪種・手口	件数
1	万 引 き	15 件
2	自 転 車 盗	13 件
3	部 品 ね ら い	12 件
4	器 物 損 壊	10 件
5	自 販 機 ね ら い	6 件
6	車 上 ね ら い	5 件
7	暴 行	4 件
7	傷 害	4 件
7	詐 欺	4 件
10	占 有 離 脱 物 横 領	3 件
-	そ の 他	39 件
計	総 数	115 件

## ○ 刑法犯・街頭犯罪認知件数の推移(H19~H28)



## ○ 市町村別犯罪率(ワースト順) : H27.10.1 国勢調査

順位	市町村	人口	認知件数	犯罪率	前年順位	前年犯罪率
-	総 数	953,924	4,040	4.24	-	4.33
1	北 山 村	432	4	<b>9.26</b>	22	2.24
2	和 歌 山 市	362,163	1,976	5.46	1	5.53
3	岩 出 市	53,459	289	<b>5.41</b>	2	5.12
4	高 野 町	3,279	16	<b>4.88</b>	3	4.79
5	御 坊 市	24,414	111	4.55	4	4.56
6	田 辺 市	73,724	324	<b>4.39</b>	8	4.01
7	かつらぎ町	16,686	73	<b>4.37</b>	7	4.06
8	紀 の 川 市	61,850	266	<b>4.30</b>	11	3.78
9	湯 浅 町	11,960	48	4.01	5	4.51
10	広 川 町	7,059	26	<b>3.68</b>	18	2.77
11	有 田 市	27,963	92	3.29	10	3.79
12	海 南 市	51,112	165	<b>3.23</b>	17	2.83
13	橋 本 市	62,941	179	2.84	9	3.88
14	串 本 町	16,243	46	<b>2.83</b>	24	1.81
15	白 浜 町	21,192	60	2.83	6	4.27
16	新 宮 市	28,749	80	2.78	12	3.55
17	有 田 川 町	26,245	69	2.63	15	3.37
18	み な べ 町	12,561	33	<b>2.63</b>	19	2.43
19	上 富 田 町	15,047	35	2.33	13	3.54
20	那 智 勝 浦 町	15,396	34	2.21	20	2.42
21	由 良 町	5,738	12	2.09	14	3.43
22	印 南 町	7,949	14	1.76	21	2.36
23	美 浜 町	7,391	13	<b>1.76</b>	27	1.47
24	太 地 町	3,046	5	<b>1.64</b>	30	0.65
25	九 度 山 町	4,295	7	<b>1.63</b>	25	1.60
26	す さ み 町	4,011	6	<b>1.50</b>	28	1.45
27	日 高 町	7,666	11	1.43	16	3.01
28	紀 美 野 町	8,989	12	1.33	26	1.52
29	日 高 川 町	9,615	11	1.14	23	2.04
30	古 座 川 町	2,749	3	<b>1.09</b>	29	1.06

※ 赤字は、前年より犯罪率が増加。

## ○ 主な増加罪種・手口(前年比)

順位	罪種・手口	件数	増加数
1	部 品 ね ら い	12 件	+8 件
2	自 販 機 ね ら い	6 件	+4 件
3	傷 害	4 件	+3 件
4	脱 衣 場 ね ら い	2 件	+2 件
4	工 事 場 ね ら い	2 件	+2 件

## ○ 主な減少罪種・手口(前年比)

順位	罪種・手口	件数	減少数
1	器 物 損 壊	10 件	-11 件
2	暴 行	4 件	-9 件
3	職 場 ね ら い	0 件	-5 件
4	空 き 巣	2 件	-3 件
4	倉 庫 荒 し	0 件	-3 件

## 岩出警察署の犯罪情勢（平成29年8月末 暫定値）

	認知件数		検挙件数		検挙率		検挙人員		うち少年	
		前年比		前年比		前年比		前年比		前年比
刑法犯	559	+47(+9.2%)	179	-13(-6.8%)	32.0%	-5.5	153	-10(-6.1%)	20	-8(-28.6%)
街頭犯罪	298	+34(+12.9%)	47	-9(-16.1%)	15.8%	-5.4	41	-11(-21.2%)	12	+1(+9.1%)
重要犯罪	3	-1(-25.0%)	1	-6(-85.7%)	33.3%	-141.7	1	-5(-83.3%)	0	-1(-100.0%)
侵入盗	42	+4(+10.5%)	13	-19(-59.4%)	31.0%	-53.3	8	-1(-11.1%)	1	+1-

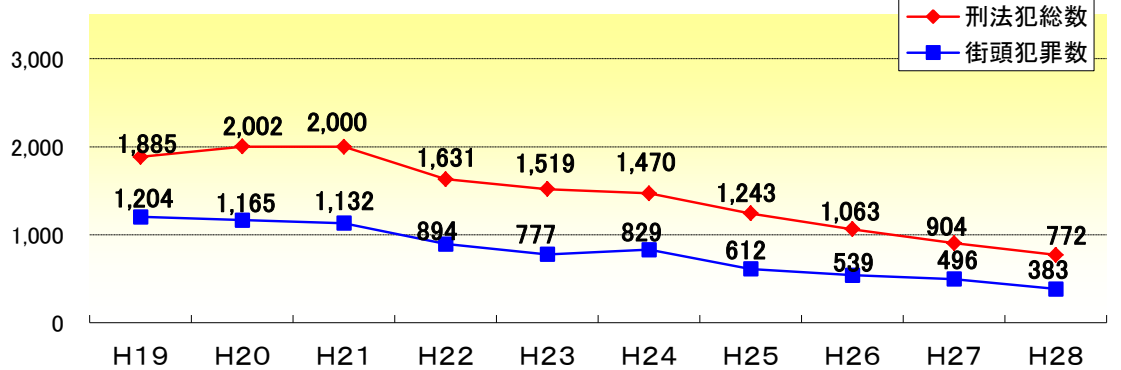
※注1 「街頭犯罪」は、路上強盗、暴行、傷害、恐喝、自動車盗、オートバイ盗、自転車盗、ひったくり、車上ねらい、部品ねらい、自動販売機ねらい、強制わいせつ(街頭)、及び器物損壊をいう。

※注2 「重要犯罪」は、殺人、強盗、放火、強制性交等(旧強姦)、略取・誘拐、及び強制わいせつをいう。

### ○ 多発罪種・手口

順位	罪種・手口	件数
1	自転車盗	81件
1	万引き	81件
3	器物損壊	59件
4	車上ねらい	54件
5	暴行	30件
6	部品ねらい	29件
7	詐欺	21件
8	傷害	15件
8	置引き	15件
10	オートバイ盗	14件
-	その他	160件
計	総数	559件

### ○ 刑法犯・街頭犯罪認知件数の推移(H19~H28)



### ○ 市町村別犯罪率(ワースト順) : H27.10.1国勢調査

順位	市町村	人口	認知件数	犯罪率	前年順位	前年犯罪率
-	総数	953,924	4,040	4.24	-	4.33
1	北山村	432	4	<b>9.26</b>	22	2.24
2	和歌山市	362,163	1,976	5.46	1	5.53
3	岩出市	53,459	289	<b>5.41</b>	2	5.12
4	高野町	3,279	16	<b>4.88</b>	3	4.79
5	御坊市	24,414	111	4.55	4	4.56
6	田辺市	73,724	324	<b>4.39</b>	8	4.01
7	かつらぎ町	16,686	73	<b>4.37</b>	7	4.06
8	紀の川市	61,850	266	<b>4.30</b>	11	3.78
9	湯浅町	11,960	48	4.01	5	4.51
10	広川町	7,059	26	<b>3.68</b>	18	2.77
11	有田市	27,963	92	3.29	10	3.79
12	海南市	51,112	165	<b>3.23</b>	17	2.83
13	橋本市	62,941	179	2.84	9	3.88
14	串本町	16,243	46	<b>2.83</b>	24	1.81
15	白浜町	21,192	60	2.83	6	4.27
16	新宮市	28,749	80	2.78	12	3.55
17	有田川町	26,245	69	2.63	15	3.37
18	みなべ町	12,561	33	<b>2.63</b>	19	2.43
19	上富田町	15,047	35	2.33	13	3.54
20	那智勝浦町	15,396	34	2.21	20	2.42
21	由良町	5,738	12	2.09	14	3.43
22	印南町	7,949	14	1.76	21	2.36
23	美浜町	7,391	13	<b>1.76</b>	27	1.47
24	太地町	3,046	5	<b>1.64</b>	30	0.65
25	九度山町	4,295	7	<b>1.63</b>	25	1.60
26	すさみ町	4,011	6	<b>1.50</b>	28	1.45
27	日高町	7,666	11	1.43	16	3.01
28	紀美野町	8,989	12	1.33	26	1.52
29	日高川町	9,615	11	1.14	23	2.04
30	古座川町	2,749	3	<b>1.09</b>	29	1.06

※ 赤字は、前年より犯罪率が増加。

### ○ 主な増加罪種・手口(前年比)

順位	罪種・手口	件数	増加数
1	車上ねらい	54件	+23件
2	部品ねらい	29件	+19件
3	詐欺	21件	+10件
4	暴行	30件	+5件
5	脅迫	6件	+4件

### ○ 主な減少罪種・手口(前年比)

順位	罪種・手口	件数	減少数
1	自転車盗	81件	-12件
2	占有離脱物横領	12件	-8件
3	器物損壊	59件	-5件
3	空き巣	11件	-5件
5	置引き	15件	-4件



# 和歌山東警察署の犯罪情勢（平成29年8月末 暫定値）

	認知件数		検挙件数		検挙率		検挙人員		うち少年	
		前年比		前年比		前年比		前年比		前年比
刑 法 犯	932	-33 (-3.4%)	477	+174 (+57.4%)	51.2%	+19.8	263	+6 (+2.3%)	40	+18 (+81.8%)
街頭犯罪	512	-49 (-8.7%)	143	+13 (+10.0%)	27.9%	+4.8	94	-22 (-19.0%)	18	+5 (+38.5%)
重要犯罪	9	-4 (-30.8%)	9	-1 (-10.0%)	100.0%	+23.1	6	-4 (-40.0%)	0	+0 -
侵入盗	96	+29 (+43.3%)	110	+88 (+400.0%)	114.6%	+81.7	8	+4 (+100.0%)	0	+0 -

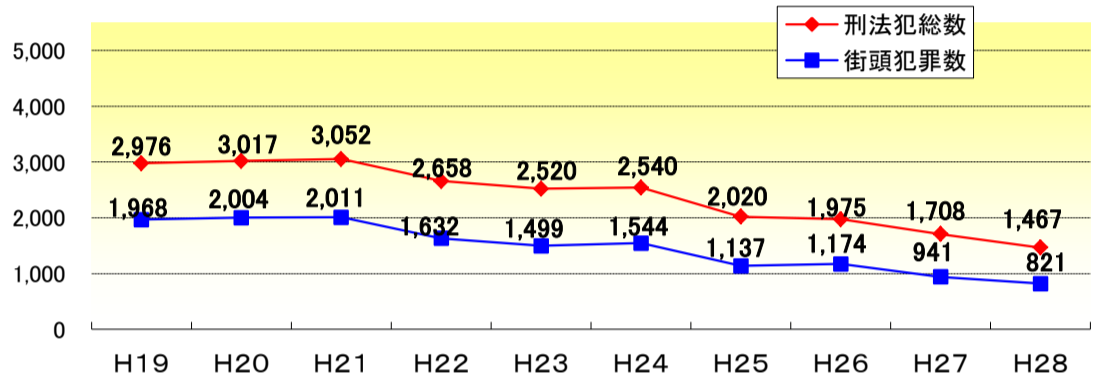
※注1 「街頭犯罪」は、路上強盗、暴行、傷害、恐喝、自動車盗、オートバイ盗、自転車盗、ひったくり、車上ねらい、部品ねらい、自動販売機ねらい、強制わいせつ(街頭)、及び器物損壊をいう。

※注2 「重要犯罪」は、殺人、強盗、放火、強制性交等(旧強姦)、略取・誘拐、及び強制わいせつをいう。

## ○ 多発罪種・手口

順位	罪種・手口	件数
1	自転車盗	176件
2	器物損壊	128件
3	万引き	91件
4	暴行	80件
5	傷害	40件
6	占有離脱物横領	38件
7	車上ねらい	37件
8	空き巣	27件
9	詐欺	25件
10	置引き	24件
-	その他	266件
計	総数	932件

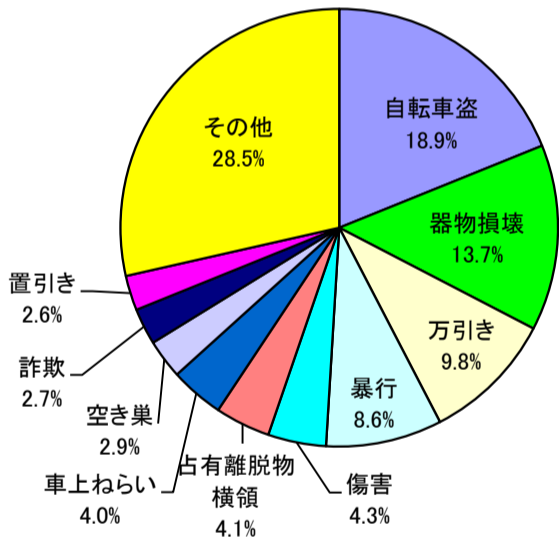
## ○ 刑法犯・街頭犯罪認知件数の推移(H19~H28)



## ○ 市町村別犯罪率(ワースト順) : H27.10.1国勢調査

順位	市町村	人口	認知件数	犯罪率	前年順位	前年犯罪率
-	総数	953,924	4,040	4.24	-	4.33
1	北山村	432	4	9.26	22	2.24
2	和歌山市	362,163	1,976	5.46	1	5.53
3	岩出市	53,459	289	5.41	2	5.12
4	高野町	3,279	16	4.88	3	4.79
5	御坊市	24,414	111	4.55	4	4.56
6	田辺市	73,724	324	4.39	8	4.01
7	かつらぎ町	16,686	73	4.37	7	4.06
8	紀の川市	61,850	266	4.30	11	3.78
9	湯浅町	11,960	48	4.01	5	4.51
10	広川町	7,059	26	3.68	18	2.77
11	有田市	27,963	92	3.29	10	3.79
12	海南市	51,112	165	3.23	17	2.83
13	橋本市	62,941	179	2.84	9	3.88
14	串本町	16,243	46	2.83	24	1.81
15	白浜町	21,192	60	2.83	6	4.27
16	新宮市	28,749	80	2.78	12	3.55
17	有田川町	26,245	69	2.63	15	3.37
18	みなべ町	12,561	33	2.63	19	2.43
19	上富田町	15,047	35	2.33	13	3.54
20	那智勝浦町	15,396	34	2.21	20	2.42
21	由良町	5,738	12	2.09	14	3.43
22	印南町	7,949	14	1.76	21	2.36
23	美浜町	7,391	13	1.76	27	1.47
24	太地町	3,046	5	1.64	30	0.65
25	九度山町	4,295	7	1.63	25	1.60
26	すさみ町	4,011	6	1.50	28	1.45
27	日高町	7,666	11	1.43	16	3.01
28	紀美野町	8,989	12	1.33	26	1.52
29	日高川町	9,615	11	1.14	23	2.04
30	古座川町	2,749	3	1.09	29	1.06

※ 赤字は、前年より犯罪率が増加。



## ○ 主な増加罪種・手口(前年比)

順位	罪種・手口	件数	増加数
1	暴行	80件	+23件
2	器物損壊	128件	+16件
3	公然わいせつ	15件	+12件
4	占有離脱物横領	38件	+11件
5	出店荒し	11件	+6件

## ○ 主な減少罪種・手口(前年比)

順位	罪種・手口	件数	減少数
1	オートバイ盗	14件	-36件
2	万引き	91件	-22件
3	自転車盗	176件	-14件
4	部品ねらい	24件	-13件
4	職場ねらい	6件	-13件

# 和歌山西警察署の犯罪情勢（平成29年8月末 暫定値）

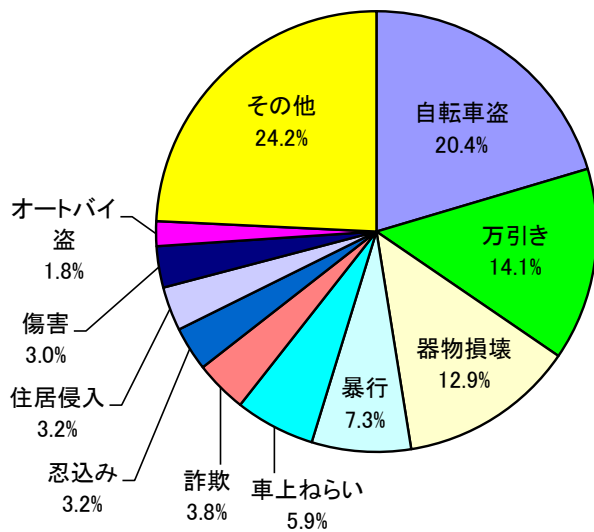
	認知件数		検挙件数		検挙率		検挙人員		うち少年	
		前年比		前年比		前年比		前年比		前年比
刑法犯	495	-64 (-11.4%)	280	+68 (+32.1%)	56.6%	+18.6	172	+4 (+2.4%)	18	+8 (+80.0%)
街頭犯罪	269	-15 (-5.3%)	113	+65 (+135.4%)	42.0%	+25.1	67	+20 (+42.6%)	10	+6 (+150.0%)
重要犯罪	7	+2 (+40.0%)	4	+1 (+33.3%)	57.1%	-2.9	3	+1 (+50.0%)	0	+0 -
侵入盗	35	-16 (-31.4%)	50	+33 (+194.1%)	142.9%	+109.5	6	-1 (-14.3%)	1	+1 -

※注1 「街頭犯罪」は、路上強盗、暴行、傷害、恐喝、自動車盗、オートバイ盗、自転車盗、ひったくり、車上ねらい、部品ねらい、自動販売機ねらい、強制わいせつ(街頭)、及び器物損壊をいう。

※注2 「重要犯罪」は、殺人、強盗、放火、強制性交等(旧強姦)、略取・誘拐、及び強制わいせつをいう。

## ○ 多発罪種・手口

順位	罪種・手口	件数
1	自転車盗	101件
2	万引き	70件
3	器物損壊	64件
4	暴行	36件
5	車上ねらい	29件
6	詐欺	19件
7	忍込み	16件
7	住居侵入	16件
9	傷害	15件
10	オートバイ盗	9件
-	その他	120件
計	総数	495件



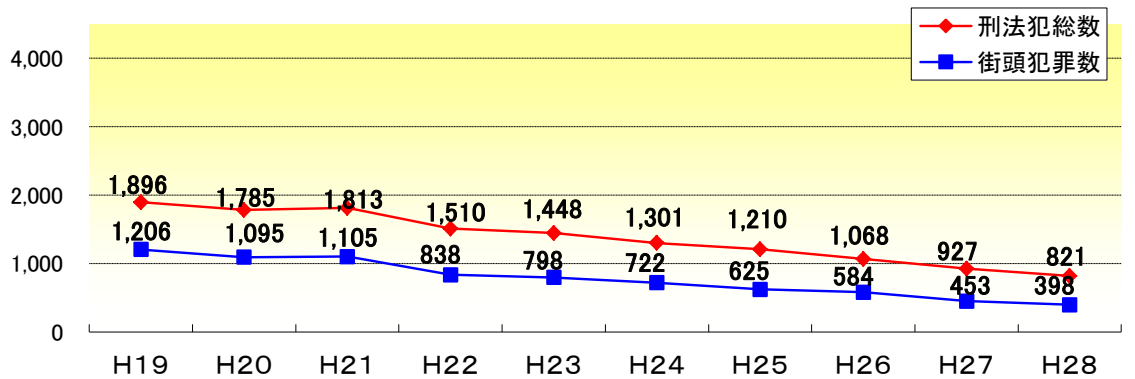
## ○ 主な増加罪種・手口(前年比)

順位	罪種・手口	件数	増加数
1	住居侵入	16件	+11件
2	傷害	15件	+10件
3	暴行	36件	+8件
4	詐欺	19件	+6件
5	忍込み	16件	+5件

## ○ 主な減少罪種・手口(前年比)

順位	罪種・手口	件数	減少数
1	器物損壊	64件	-18件
2	空き巣	5件	-12件
3	部品ねらい	5件	-9件
4	万引き	70件	-7件
4	置引き	3件	-7件

## ○ 刑法犯・街頭犯罪認知件数の推移(H19~H28)



## ○ 市町村別犯罪率(ワースト順): H27.10.1 国勢調査

順位	市町村	人口	認知件数	犯罪率	前年順位	前年犯罪率
-	総数	953,924	4,040	4.24	-	4.33
1	北山村	432	4	9.26	22	2.24
2	和歌山市	362,163	1,976	5.46	1	5.53
3	岩出市	53,459	289	5.41	2	5.12
4	高野町	3,279	16	4.88	3	4.79
5	御坊市	24,414	111	4.55	4	4.56
6	田辺市	73,724	324	4.39	8	4.01
7	かつらぎ町	16,686	73	4.37	7	4.06
8	紀の川市	61,850	266	4.30	11	3.78
9	湯浅町	11,960	48	4.01	5	4.51
10	広川町	7,059	26	3.68	18	2.77
11	有田市	27,963	92	3.29	10	3.79
12	海南市	51,112	165	3.23	17	2.83
13	橋本市	62,941	179	2.84	9	3.88
14	串本町	16,243	46	2.83	24	1.81
15	白浜町	21,192	60	2.83	6	4.27
16	新宮市	28,749	80	2.78	12	3.55
17	有田川町	26,245	69	2.63	15	3.37
18	みなべ町	12,561	33	2.63	19	2.43
19	上富田町	15,047	35	2.33	13	3.54
20	那智勝浦町	15,396	34	2.21	20	2.42
21	由良町	5,738	12	2.09	14	3.43
22	印南町	7,949	14	1.76	21	2.36
23	美浜町	7,391	13	1.76	27	1.47
24	太地町	3,046	5	1.64	30	0.65
25	九度山町	4,295	7	1.63	25	1.60
26	すさみ町	4,011	6	1.50	28	1.45
27	日高町	7,666	11	1.43	16	3.01
28	紀美野町	8,989	12	1.33	26	1.52
29	日高川町	9,615	11	1.14	23	2.04
30	古座川町	2,749	3	1.09	29	1.06

※ 赤字は、前年より犯罪率が増加。

## 和歌山北警察署の犯罪情勢（平成29年8月末 暫定値）

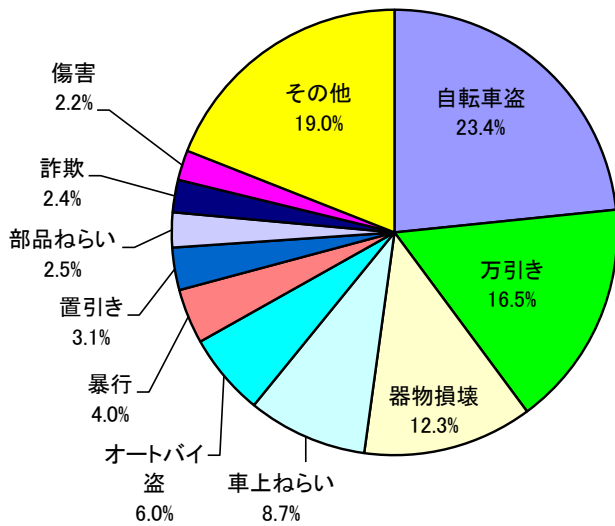
	認知件数		検挙件数		検挙率		検挙人員		うち少年	
		前年比		前年比		前年比		前年比		前年比
刑 法 犯	552	+60 (+12.2%)	239	+24 (+11.2%)	43.3%	-0.4	136	-32 (-19.0%)	38	-7 (-15.6%)
街頭犯罪	332	+69 (+26.2%)	80	+14 (+21.2%)	24.1%	-1.0	43	-20 (-31.7%)	12	+3 (+33.3%)
重要犯罪	5	±0 (±0.0%)	2	-8 (-80.0%)	40.0%	-160.0	2	-5 (-71.4%)	0	-1 (-100.0%)
侵入盗	36	+5 (+16.1%)	50	+14 (+38.9%)	138.9%	+22.8	11	+4 (+57.1%)	2	+1 (+100.0%)

※注1 「街頭犯罪」は、路上強盗、暴行、傷害、恐喝、自動車盗、オートバイ盗、自転車盗、ひったくり、車上ねらい、部品ねらい、自動販売機ねらい、強制わいせつ(街頭)、及び器物損壊をいう。

※注2 「重要犯罪」は、殺人、強盗、放火、強制性交等(旧強姦)、略取・誘拐、及び強制わいせつをいう。

### ○ 多発罪種・手口

順位	罪種・手口	件数
1	自転車盗	129件
2	万引き	91件
3	器物損壊	68件
4	車上ねらい	48件
5	オートバイ盗	33件
6	暴行	22件
7	置引き	17件
8	部品ねらい	14件
9	詐欺	13件
10	傷害	12件
-	その他	105件
計	総数	552件



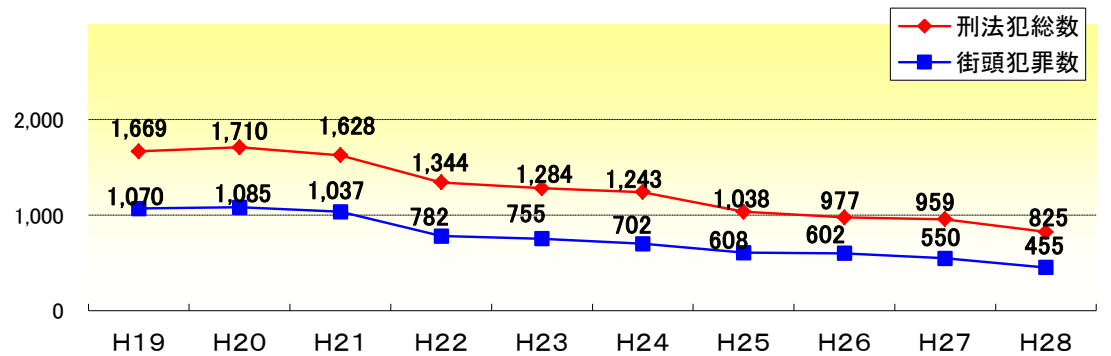
### ○ 主な増加罪種・手口(前年比)

順位	罪種・手口	件数	増加数
1	自転車盗	129件	+25件
2	車上ねらい	48件	+22件
2	オートバイ盗	33件	+22件
4	器物損壊	68件	+10件
5	学校荒し	3件	+3件

### ○ 主な減少罪種・手口(前年比)

順位	罪種・手口	件数	減少数
1	色情ねらい	1件	-7件
2	占有離脱物横領	4件	-5件
2	自販機ねらい	2件	-5件
4	部品ねらい	14件	-3件
4	忍込み	10件	-3件

### ○ 刑法犯・街頭犯罪認知件数の推移(H19~H28)



### ○ 市町村別犯罪率(ワースト順) : H27.10.1国勢調査

順位	市町村	人口	認知件数	犯罪率	前年順位	前年犯罪率
-	総数	953,924	4,040	4.24	-	4.33
1	北山村	432	4	<b>9.26</b>	22	2.24
2	和歌山市	362,163	1,976	5.46	1	5.53
3	岩出市	53,459	289	<b>5.41</b>	2	5.12
4	高野町	3,279	16	<b>4.88</b>	3	4.79
5	御坊市	24,414	111	4.55	4	4.56
6	田辺市	73,724	324	<b>4.39</b>	8	4.01
7	かつらぎ町	16,686	73	<b>4.37</b>	7	4.06
8	紀の川市	61,850	266	<b>4.30</b>	11	3.78
9	湯浅町	11,960	48	4.01	5	4.51
10	広川町	7,059	26	<b>3.68</b>	18	2.77
11	有田市	27,963	92	3.29	10	3.79
12	海南市	51,112	165	<b>3.23</b>	17	2.83
13	橋本市	62,941	179	2.84	9	3.88
14	串本町	16,243	46	<b>2.83</b>	24	1.81
15	白浜町	21,192	60	2.83	6	4.27
16	新宮市	28,749	80	2.78	12	3.55
17	有田川町	26,245	69	2.63	15	3.37
18	みなべ町	12,561	33	<b>2.63</b>	19	2.43
19	上富田町	15,047	35	2.33	13	3.54
20	那智勝浦町	15,396	34	2.21	20	2.42
21	由良町	5,738	12	2.09	14	3.43
22	印南町	7,949	14	1.76	21	2.36
23	美浜町	7,391	13	<b>1.76</b>	27	1.47
24	太地町	3,046	5	<b>1.64</b>	30	0.65
25	九度山町	4,295	7	<b>1.63</b>	25	1.60
26	すさみ町	4,011	6	<b>1.50</b>	28	1.45
27	日高町	7,666	11	1.43	16	3.01
28	紀美野町	8,989	12	1.33	26	1.52
29	日高川町	9,615	11	1.14	23	2.04
30	古座川町	2,749	3	<b>1.09</b>	29	1.06

※ 赤字は、前年より犯罪率が増加。

# 海南警察署の犯罪情勢（平成29年8月末 暫定値）

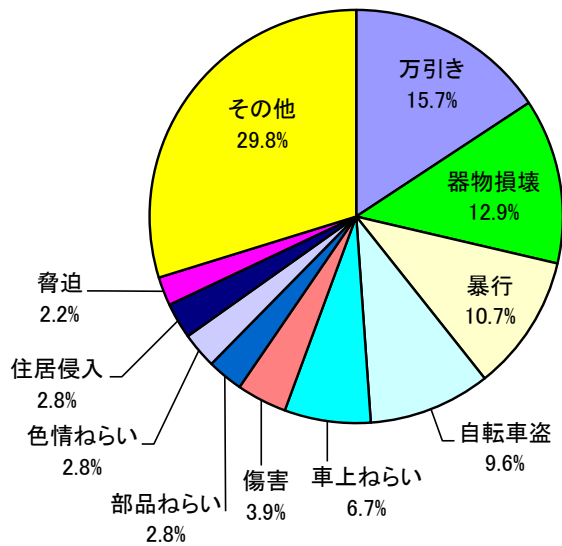
	認知件数		検挙件数		検挙率		検挙人員		うち少年	
		前年比		前年比		前年比		前年比		前年比
刑法犯	178	+14 (+8.5%)	110	+39 (+54.9%)	61.8%	+18.5	89	+32 (+56.1%)	7	+2 (+40.0%)
街頭犯罪	87	+9 (+11.5%)	38	+21 (+123.5%)	43.7%	+21.9	32	+15 (+88.2%)	1	-2 (-66.7%)
重要犯罪	6	+5 (+500.0%)	6	+5 (+500.0%)	100.0%	±0.0	4	+3 (+300.0%)	1	+1 -
侵入盗	12	-2 (-14.3%)	9	-2 (-18.2%)	75.0%	-3.6	7	+3 (+75.0%)	0	+0 -

※注1 「街頭犯罪」は、路上強盗、暴行、傷害、恐喝、自動車盗、オートバイ盗、自転車盗、ひったくり、車上ねらい、部品ねらい、自動販売機ねらい、強制わいせつ(街頭)、及び器物損壊をいう。

※注2 「重要犯罪」は、殺人、強盗、放火、強制性交等(旧強姦)、略取・誘拐、及び強制わいせつをいう。

## ○ 多発罪種・手口

順位	罪種・手口	件数
1	万引き	28件
2	器物損壊	23件
3	暴行	19件
4	自転車盗	17件
5	車上ねらい	12件
6	傷害	7件
7	部品ねらい	5件
7	色情ねらい	5件
7	住居侵入	5件
10	脅迫	4件
-	その他	53件
計	総数	178件



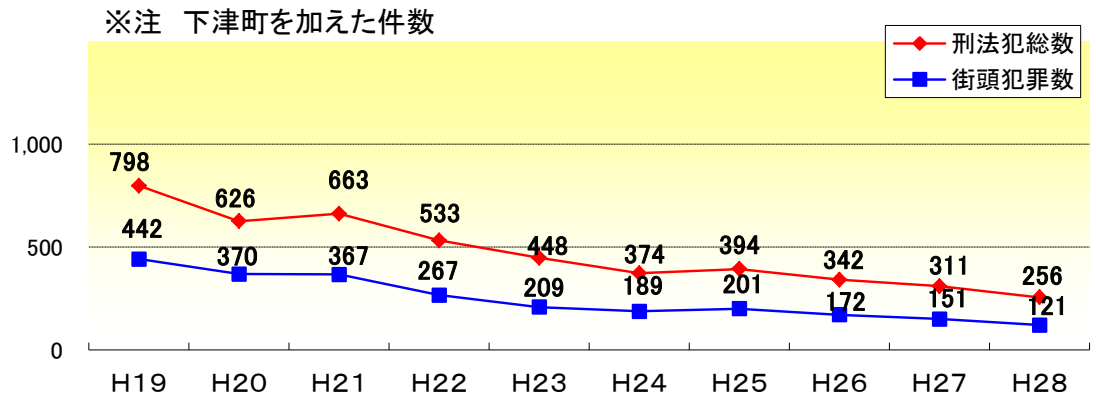
## ○ 主な増加罪種・手口(前年比)

順位	罪種・手口	件数	増加数
1	暴行	19件	+8件
2	車上ねらい	12件	+7件
3	住居侵入	5件	+5件
4	脅迫	4件	+4件
5	倉庫荒し	3件	+3件

## ○ 主な減少罪種・手口(前年比)

順位	罪種・手口	件数	減少数
1	自転車盗	17件	-6件
2	万引き	28件	-4件
2	空き巣	1件	-4件
4	忍込み	1件	-3件
5	自動車盗	0件	-2件

## ○ 刑法犯・街頭犯罪認知件数の推移(H19~H28)



## ○ 市町村別犯罪率(ワースト順) : H27.10.1国勢調査

順位	市町村	人口	認知件数	犯罪率	前年順位	前年犯罪率
-	総数	953,924	4,040	4.24	-	4.33
1	北山村	432	4	<b>9.26</b>	22	2.24
2	和歌山市	362,163	1,976	5.46	1	5.53
3	岩出市	53,459	289	<b>5.41</b>	2	5.12
4	高野町	3,279	16	<b>4.88</b>	3	4.79
5	御坊市	24,414	111	4.55	4	4.56
6	田辺市	73,724	324	<b>4.39</b>	8	4.01
7	かつらぎ町	16,686	73	<b>4.37</b>	7	4.06
8	紀の川市	61,850	266	<b>4.30</b>	11	3.78
9	湯浅町	11,960	48	4.01	5	4.51
10	広川町	7,059	26	<b>3.68</b>	18	2.77
11	有田市	27,963	92	3.29	10	3.79
12	海南市	51,112	165	<b>3.23</b>	17	2.83
13	橋本市	62,941	179	2.84	9	3.88
14	串本町	16,243	46	<b>2.83</b>	24	1.81
15	白浜町	21,192	60	2.83	6	4.27
16	新宮市	28,749	80	2.78	12	3.55
17	有田川町	26,245	69	2.63	15	3.37
18	みなべ町	12,561	33	<b>2.63</b>	19	2.43
19	上富田町	15,047	35	2.33	13	3.54
20	那智勝浦町	15,396	34	2.21	20	2.42
21	由良町	5,738	12	2.09	14	3.43
22	印南町	7,949	14	1.76	21	2.36
23	美浜町	7,391	13	<b>1.76</b>	27	1.47
24	太地町	3,046	5	<b>1.64</b>	30	0.65
25	九度山町	4,295	7	<b>1.63</b>	25	1.60
26	すさみ町	4,011	6	<b>1.50</b>	28	1.45
27	日高町	7,666	11	1.43	16	3.01
28	紀美野町	8,989	12	1.33	26	1.52
29	日高川町	9,615	11	1.14	23	2.04
30	古座川町	2,749	3	<b>1.09</b>	29	1.06

※ 赤字は、前年より犯罪率が増加。



# 有田警察署の犯罪情勢（平成29年8月末 暫定値）

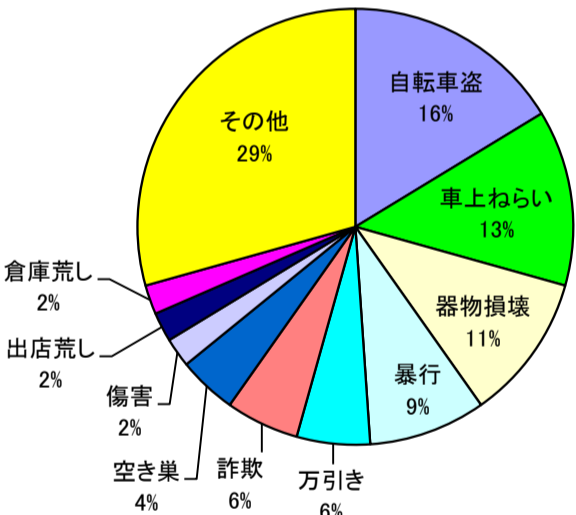
	認知件数		検挙件数		検挙率		検挙人員		うち少年	
		前年比		前年比		前年比		前年比		前年比
刑法犯	92	-16 (-14.8%)	38	-16 (-29.6%)	41.3%	-8.7	24	-4 (-14.3%)	6	+2 (+50.0%)
街頭犯罪	52	+4 (+8.3%)	22	+6 (+37.5%)	42.3%	+9.0	16	+3 (+23.1%)	2	+0 (±0.0%)
重要犯罪	0	±0 -	0	-1 (-100.0%)	-	-	0	-1 (-100.0%)	0	-1 (-100.0%)
侵入盗	13	-3 (-18.8%)	7	-3 (-30.0%)	53.8%	-8.7	2	+1 (+100.0%)	1	+1 -

※注1 「街頭犯罪」は、路上強盗、暴行、傷害、恐喝、自動車盗、オートバイ盗、自転車盗、ひたくり、車上ねらい、部品ねらい、自動販売機ねらい、強制わいせつ(街頭)、及び器物損壊をいう。

※注2 「重要犯罪」は、殺人、強盗、放火、強制性交等(旧強姦)、略取・誘拐、及び強制わいせつをいう。

## ○ 多発罪種・手口

順位	罪種・手口	件数
1	自転車盗	15件
2	車上ねらい	12件
3	器物損壊	10件
4	暴行	8件
5	万引き	5件
5	詐欺	5件
7	空き巣	4件
8	傷害	2件
8	出店荒し	2件
8	倉庫荒し	2件
-	その他	27件
計	総数	92件



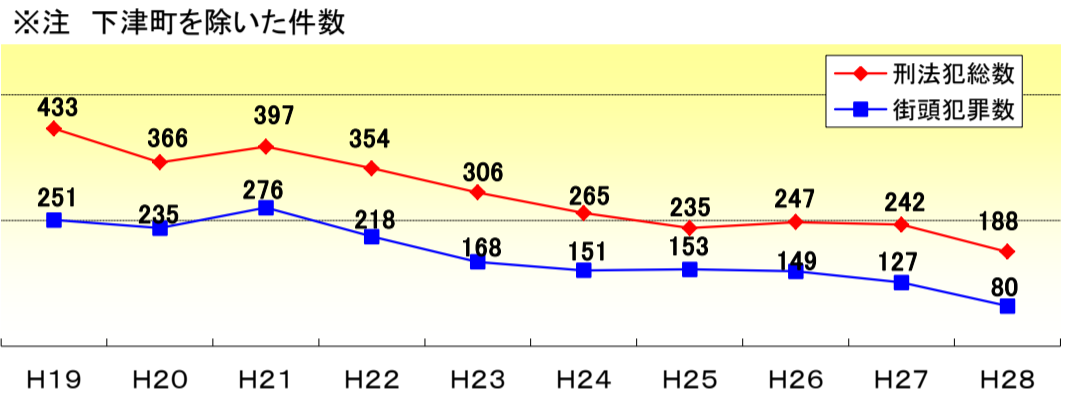
## ○ 主な増加罪種・手口(前年比)

順位	罪種・手口	件数	増加数
1	車上ねらい	12件	+6件
2	暴行	8件	+4件
3	自転車盗	15件	+3件
3	空き巣	4件	+3件
5	出店荒し	2件	+2件

## ○ 主な減少罪種・手口(前年比)

順位	罪種・手口	件数	減少数
1	万引き	5件	-12件
2	色情ねらい	0件	-8件
3	器物損壊	10件	-3件
3	傷害	2件	-3件
5	オートバイ盗	2件	-2件

## ○ 刑法犯・街頭犯罪認知件数の推移(H19~H28)



## ○ 市町村別犯罪率(ワースト順): H27.10.1国勢調査

順位	市町村	人口	認知件数	犯罪率	前年順位	前年犯罪率
-	総数	953,924	4,040	4.24	-	4.33
1	北山村	432	4	<b>9.26</b>	22	2.24
2	和歌山市	362,163	1,976	5.46	1	5.53
3	岩出市	53,459	289	<b>5.41</b>	2	5.12
4	高野町	3,279	16	<b>4.88</b>	3	4.79
5	御坊市	24,414	111	4.55	4	4.56
6	田辺市	73,724	324	<b>4.39</b>	8	4.01
7	かつらぎ町	16,686	73	<b>4.37</b>	7	4.06
8	紀の川市	61,850	266	<b>4.30</b>	11	3.78
9	湯浅町	11,960	48	4.01	5	4.51
10	広川町	7,059	26	<b>3.68</b>	18	2.77
11	有田市	27,963	92	3.29	10	3.79
12	海南市	51,112	165	<b>3.23</b>	17	2.83
13	橋本市	62,941	179	2.84	9	3.88
14	串本町	16,243	46	<b>2.83</b>	24	1.81
15	白浜町	21,192	60	2.83	6	4.27
16	新宮市	28,749	80	2.78	12	3.55
17	有田川町	26,245	69	2.63	15	3.37
18	みなべ町	12,561	33	<b>2.63</b>	19	2.43
19	上富田町	15,047	35	2.33	13	3.54
20	那智勝浦町	15,396	34	2.21	20	2.42
21	由良町	5,738	12	2.09	14	3.43
22	印南町	7,949	14	1.76	21	2.36
23	美浜町	7,391	13	<b>1.76</b>	27	1.47
24	太地町	3,046	5	<b>1.64</b>	30	0.65
25	九度山町	4,295	7	<b>1.63</b>	25	1.60
26	すさみ町	4,011	6	<b>1.50</b>	28	1.45
27	日高町	7,666	11	1.43	16	3.01
28	紀美野町	8,989	12	1.33	26	1.52
29	日高川町	9,615	11	1.14	23	2.04
30	古座川町	2,749	3	<b>1.09</b>	29	1.06

※ 赤字は、前年より犯罪率が増加。

## 湯浅警察署の犯罪情勢（平成29年8月末 暫定値）

	認知件数		検挙件数		検挙率		検挙人員		うち少年	
		前年比		前年比		前年比		前年比		前年比
刑法犯	143	-21 (-12.8%)	84	+12 (+16.7%)	58.7%	+14.8	62	+4 (+6.9%)	13	+8 (+160.0%)
街頭犯罪	69	-10 (-12.7%)	34	+6 (+21.4%)	49.3%	+13.8	24	+4 (+20.0%)	10	+7 (+233.3%)
重要犯罪	3	+1 (+50.0%)	3	+1 (+50.0%)	100.0%	±0.0	2	±0 (±0.0%)	0	+0 -
侵入盗	12	-1 (-7.7%)	6	-3 (-33.3%)	50.0%	-19.2	3	±0 (±0.0%)	0	+0 -

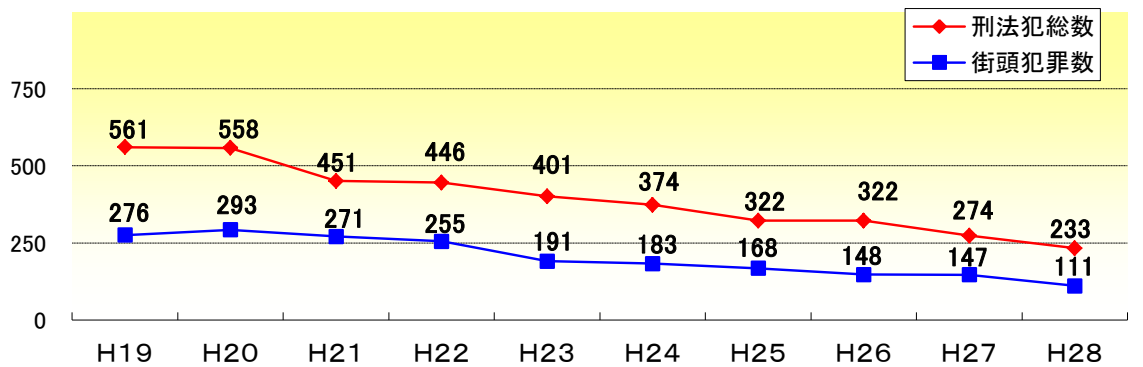
※注1 「街頭犯罪」は、路上強盗、暴行、傷害、恐喝、自動車盗、オートバイ盗、自転車盗、ひたくり、車上ねらい、部品ねらい、自動販売機ねらい、強制わいせつ(街頭)、及び器物損壊をいう。

※注2 「重要犯罪」は、殺人、強盗、放火、強制性交等(旧強姦)、略取・誘拐、及び強制わいせつをいう。

### ○ 多発罪種・手口

順位	罪種・手口	件数
1	器物損壊	28件
2	万引き	17件
3	自転車盗	13件
4	オートバイ盗	9件
4	車上ねらい	9件
6	暴行	6件
7	倉庫荒し	5件
7	置引き	5件
9	詐欺	3件
10	強制性交等	2件
-	その他	46件
計	総数	143件

### ○ 刑法犯・街頭犯罪認知件数の推移(H19~H28)



### ○ 市町村別犯罪率(ワースト順) : H27.10.1国勢調査

順位	市町村	人口	認知件数	犯罪率	前年順位	前年犯罪率
-	総数	953,924	4,040	4.24	-	4.33
1	北山村	432	4	<b>9.26</b>	22	2.24
2	和歌山市	362,163	1,976	5.46	1	5.53
3	岩出市	53,459	289	<b>5.41</b>	2	5.12
4	高野町	3,279	16	<b>4.88</b>	3	4.79
5	御坊市	24,414	111	4.55	4	4.56
6	田辺市	73,724	324	<b>4.39</b>	8	4.01
7	かつらぎ町	16,686	73	<b>4.37</b>	7	4.06
8	紀の川市	61,850	266	<b>4.30</b>	11	3.78
9	湯浅町	11,960	48	4.01	5	4.51
10	広川町	7,059	26	<b>3.68</b>	18	2.77
11	有田市	27,963	92	3.29	10	3.79
12	海南市	51,112	165	<b>3.23</b>	17	2.83
13	橋本市	62,941	179	2.84	9	3.88
14	串本町	16,243	46	<b>2.83</b>	24	1.81
15	白浜町	21,192	60	2.83	6	4.27
16	新宮市	28,749	80	2.78	12	3.55
17	有田川町	26,245	69	2.63	15	3.37
18	みなべ町	12,561	33	<b>2.63</b>	19	2.43
19	上富田町	15,047	35	2.33	13	3.54
20	那智勝浦町	15,396	34	2.21	20	2.42
21	由良町	5,738	12	2.09	14	3.43
22	印南町	7,949	14	1.76	21	2.36
23	美浜町	7,391	13	<b>1.76</b>	27	1.47
24	太地町	3,046	5	<b>1.64</b>	30	0.65
25	九度山町	4,295	7	<b>1.63</b>	25	1.60
26	すさみ町	4,011	6	<b>1.50</b>	28	1.45
27	日高町	7,666	11	1.43	16	3.01
28	紀美野町	8,989	12	1.33	26	1.52
29	日高川町	9,615	11	1.14	23	2.04
30	古座川町	2,749	3	<b>1.09</b>	29	1.06

※ 赤字は、前年より犯罪率が増加。

### ○ 主な増加罪種・手口(前年比)

順位	罪種・手口	件数	増加数
1	オートバイ盗	9件	+8件
2	器物損壊	28件	+6件
3	倉庫荒し	5件	+5件
4	強制性交等	2件	+2件
4	公然わいせつ	2件	+2件

### ○ 主な減少罪種・手口(前年比)

順位	罪種・手口	件数	減少数
1	車上ねらい	9件	-9件
2	万引き	17件	-6件
2	傷害	2件	-6件
4	部品ねらい	0件	-4件
5	自転車盗	13件	-3件

# 御坊警察署の犯罪情勢（平成29年8月末 暫定値）

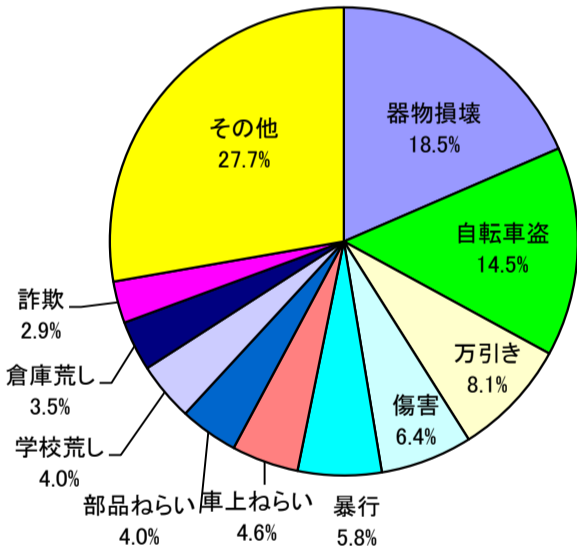
	認知件数		検挙件数		検挙率		検挙人員		うち少年	
		前年比		前年比		前年比		前年比		前年比
刑 法 犯	173	-33 (-16.0%)	102	+24 (+30.8%)	59.0%	+21.1	52	-11 (-17.5%)	7	-12 (-63.2%)
街頭犯罪	98	-1 (-1.0%)	36	+18 (+100.0%)	36.7%	+18.6	26	+8 (+44.4%)	3	-1 (-25.0%)
重要犯罪	0	-2 (-100.0%)	0	-2 (-100.0%)	—	—	0	±0 —	0	+0 —
侵入盗	27	+13 (+92.9%)	36	+29 (+414.3%)	133.3%	+83.3	3	±0 (±0.0%)	0	-1 (-100.0%)

※注1 「街頭犯罪」は、路上強盗、暴行、傷害、恐喝、自動車盗、オートバイ盗、自転車盗、ひったくり、車上ねらい、部品ねらい、自動販売機ねらい、強制わいせつ(街頭)、及び器物損壊をいう。

※注2 「重要犯罪」は、殺人、強盗、放火、強制性交等(旧強姦)、略取・誘拐、及び強制わいせつをいう。

## ○ 多発罪種・手口

順位	罪種・手口	件数
1	器物損壊	32件
2	自転車盗	25件
3	万引き	14件
4	傷害	11件
5	暴行	10件
6	車上ねらい	8件
7	部品ねらい	7件
7	学校荒し	7件
9	倉庫荒し	6件
10	詐欺	5件
—	その他	48件
計	総数	173件



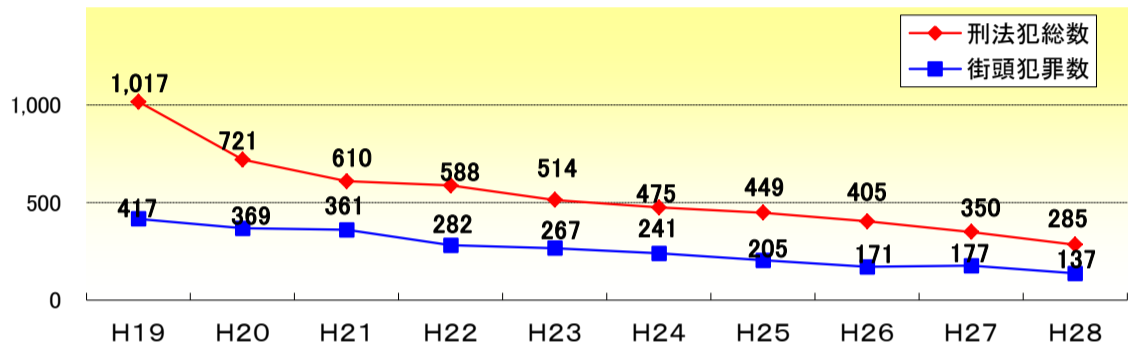
## ○ 主な増加罪種・手口(前年比)

順位	罪種・手口	件数	増加数
1	傷害	11件	+7件
1	学校荒し	7件	+7件
3	自販機ねらい	4件	+4件
4	事務所荒し	4件	+3件
5	脅迫	3件	+2件

## ○ 主な減少罪種・手口(前年比)

順位	罪種・手口	件数	減少数
1	万引き	14件	-24件
2	車上ねらい	8件	-8件
3	脱衣場ねらい	0件	-4件
4	自転車盗	25件	-3件
4	詐欺	5件	-3件

## ○ 刑法犯・街頭犯罪認知件数の推移(H19~H28)



## ○ 市町村別犯罪率(ワースト順) : H27.10.1国勢調査

順位	市町村	人口	認知件数	犯罪率	前年順位	前年犯罪率
—	総数	953,924	4,040	4.24	—	4.33
1	北山村	432	4	<b>9.26</b>	22	2.24
2	和歌山市	362,163	1,976	5.46	1	5.53
3	岩出市	53,459	289	<b>5.41</b>	2	5.12
4	高野町	3,279	16	<b>4.88</b>	3	4.79
5	御坊市	24,414	111	4.55	4	4.56
6	田辺市	73,724	324	<b>4.39</b>	8	4.01
7	かつらぎ町	16,686	73	<b>4.37</b>	7	4.06
8	紀の川市	61,850	266	<b>4.30</b>	11	3.78
9	湯浅町	11,960	48	4.01	5	4.51
10	広川町	7,059	26	<b>3.68</b>	18	2.77
11	有田市	27,963	92	3.29	10	3.79
12	海南市	51,112	165	<b>3.23</b>	17	2.83
13	橋本市	62,941	179	2.84	9	3.88
14	串本町	16,243	46	<b>2.83</b>	24	1.81
15	白浜町	21,192	60	2.83	6	4.27
16	新宮市	28,749	80	2.78	12	3.55
17	有田川町	26,245	69	2.63	15	3.37
18	みなべ町	12,561	33	<b>2.63</b>	19	2.43
19	上富田町	15,047	35	2.33	13	3.54
20	那智勝浦町	15,396	34	2.21	20	2.42
21	由良町	5,738	12	2.09	14	3.43
22	印南町	7,949	14	1.76	21	2.36
23	美浜町	7,391	13	<b>1.76</b>	27	1.47
24	太地町	3,046	5	<b>1.64</b>	30	0.65
25	九度山町	4,295	7	<b>1.63</b>	25	1.60
26	すさみ町	4,011	6	<b>1.50</b>	28	1.45
27	日高町	7,666	11	1.43	16	3.01
28	紀美野町	8,989	12	1.33	26	1.52
29	日高川町	9,615	11	1.14	23	2.04
30	古座川町	2,749	3	<b>1.09</b>	29	1.06

※ 赤字は、前年より犯罪率が増加。

## 田辺警察署の犯罪情勢（平成29年8月末 暫定値）

	認知件数		検挙件数		検挙率		検挙人員		うち少年	
	前年比	前年比	前年比	前年比	前年比	前年比	前年比	前年比	前年比	
刑法犯	399	+13 (+3.4%)	197	+24 (+13.9%)	49.4%	+4.6	145	+38 (+35.5%)	30	+14 (+87.5%)
街頭犯罪	180	+9 (+5.3%)	61	+11 (+22.0%)	33.9%	+4.6	64	+26 (+68.4%)	16	+10 (+166.7%)
重要犯罪	10	+3 (+42.9%)	10	+6 (+150.0%)	100.0%	+42.9	11	+8 (+266.7%)	0	+0 —
侵入盗	54	-16 (-22.9%)	36	-15 (-29.4%)	66.7%	-6.2	8	+3 (+60.0%)	3	+3 —

※注1 「街頭犯罪」は、路上強盗、暴行、傷害、恐喝、自動車盗、オートバイ盗、自転車盗、ひったくり、車上ねらい、部品ねらい、自動販売機ねらい、強制わいせつ(街頭)、及び器物損壊をいう。

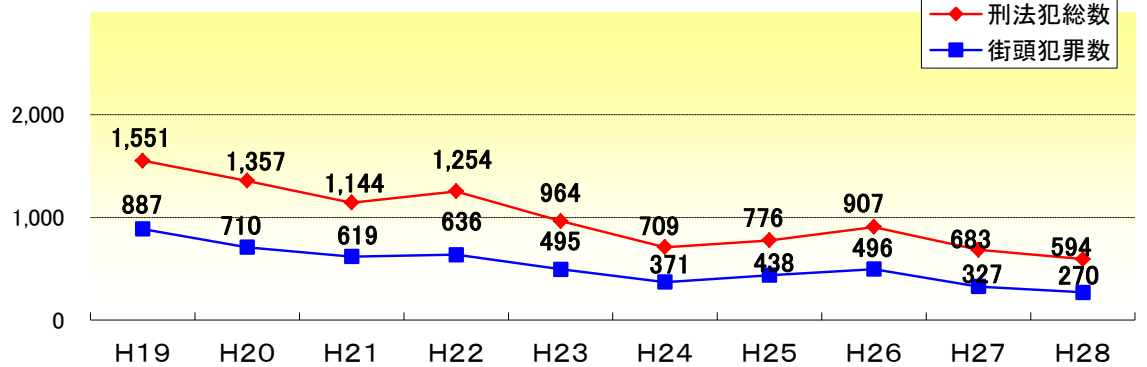
※注2 「重要犯罪」は、殺人、強盗、放火、強制性交等(旧強姦)、略取・誘拐、及び強制わいせつをいう。

### 〇 多発罪種・手口

順位	罪種・手口	件数
1	器物損壊	53件
2	万引き	51件
3	自転車盗	43件
4	傷害	24件
5	忍込み	22件
6	暴行	21件
7	部品ねらい	12件
8	空き巣	11件
8	職場ねらい	11件
8	詐欺	11件
—	その他	140件
計	総数	399件

### 〇 刑法犯・街頭犯罪認知件数の推移(H19~H28)

※注 本宮町を加えた件数



### 〇 市町村別犯罪率(ワースト順) : H27.10.1 国勢調査

順位	市町村	人口	認知件数	犯罪率	前年順位	前年犯罪率
—	総数	953,924	4,040	4.24	—	4.33
1	北山村	432	4	<b>9.26</b>	22	2.24
2	和歌山市	362,163	1,976	5.46	1	5.53
3	岩出市	53,459	289	<b>5.41</b>	2	5.12
4	高野町	3,279	16	<b>4.88</b>	3	4.79
5	御坊市	24,414	111	4.55	4	4.56
6	田辺市	73,724	324	<b>4.39</b>	8	4.01
7	かつらぎ町	16,686	73	<b>4.37</b>	7	4.06
8	紀の川市	61,850	266	<b>4.30</b>	11	3.78
9	湯浅町	11,960	48	4.01	5	4.51
10	広川町	7,059	26	<b>3.68</b>	18	2.77
11	有田市	27,963	92	3.29	10	3.79
12	海南市	51,112	165	<b>3.23</b>	17	2.83
13	橋本市	62,941	179	2.84	9	3.88
14	串本町	16,243	46	<b>2.83</b>	24	1.81
15	白浜町	21,192	60	2.83	6	4.27
16	新宮市	28,749	80	2.78	12	3.55
17	有田川町	26,245	69	2.63	15	3.37
18	みなべ町	12,561	33	<b>2.63</b>	19	2.43
19	上富田町	15,047	35	2.33	13	3.54
20	那智勝浦町	15,396	34	2.21	20	2.42
21	由良町	5,738	12	2.09	14	3.43
22	印南町	7,949	14	1.76	21	2.36
23	美浜町	7,391	13	<b>1.76</b>	27	1.47
24	太地町	3,046	5	<b>1.64</b>	30	0.65
25	九度山町	4,295	7	<b>1.63</b>	25	1.60
26	すさみ町	4,011	6	<b>1.50</b>	28	1.45
27	日高町	7,666	11	1.43	16	3.01
28	紀美野町	8,989	12	1.33	26	1.52
29	日高川町	9,615	11	1.14	23	2.04
30	古座川町	2,749	3	<b>1.09</b>	29	1.06

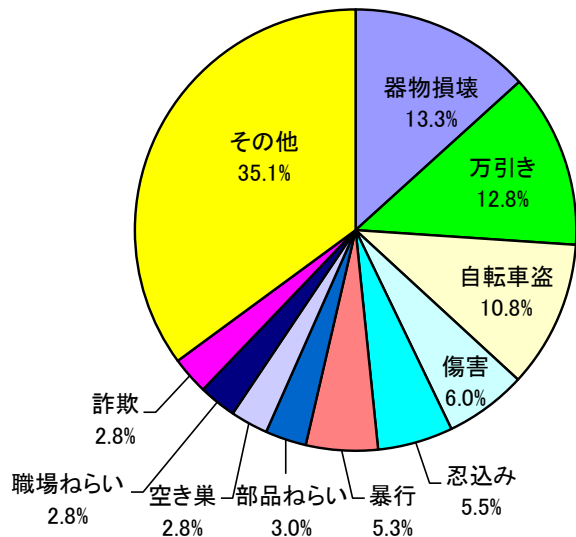
※ 赤字は、前年より犯罪率が増加。

### 〇 主な増加罪種・手口(前年比)

順位	罪種・手口	件数	増加数
1	傷害	24件	+9件
1	職場ねらい	11件	+9件
3	万引き	51件	+8件
3	詐欺	11件	+8件
5	自販機ねらい	9件	+7件

### 〇 主な減少罪種・手口(前年比)

順位	罪種・手口	件数	減少数
1	器物損壊	53件	-13件
2	置引き	3件	-8件
3	空き巣	11件	-7件
4	車上ねらい	8件	-6件
5	工事場ねらい	1件	-5件





# 白浜警察署の犯罪情勢（平成29年8月末 暫定値）

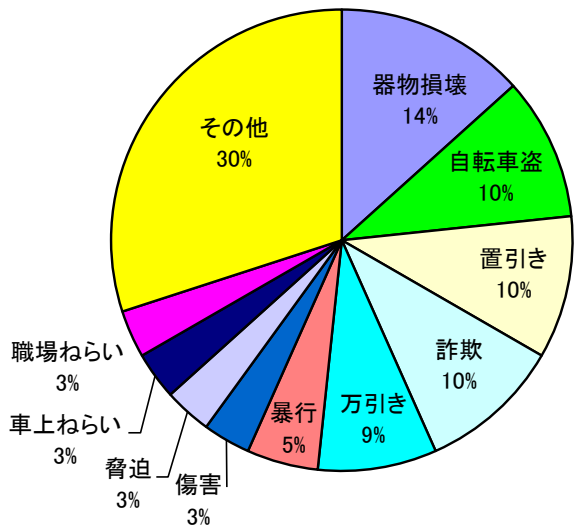
	認知件数		検挙件数		検挙率		検挙人員		うち少年	
		前年比		前年比		前年比		前年比		前年比
刑 法 犯	60	-32 (-34.8%)	34	-23 (-40.4%)	56.7%	-5.3	17	-16 (-48.5%)	1	-2 (-66.7%)
街頭犯罪	22	-17 (-43.6%)	8	-8 (-50.0%)	36.4%	-4.7	4	-10 (-71.4%)	0	-1 (-100.0%)
重要犯罪	1	+1 -	1	+0 (±0.0%)	100.0%	-	1	±0 (±0.0%)	1	+1 -
侵入盗	5	-6 (-54.5%)	12	-8 (-40.0%)	240.0%	+58.2	4	+2 (+100.0%)	0	+0 -

※注1 「街頭犯罪」は、路上強盗、暴行、傷害、恐喝、自動車盗、オートバイ盗、自転車盗、ひったくり、車上ねらい、部品ねらい、自動販売機ねらい、強制わいせつ(街頭)、及び器物損壊をいう。

※注2 「重要犯罪」は、殺人、強盗、放火、強制性交等(旧強姦)、略取・誘拐、及び強制わいせつをいう。

### ○ 多発罪種・手口

順位	罪種・手口	件数
1	器物損壊	8件
2	自転車盗	6件
2	置引き	6件
2	詐欺	6件
5	万引き	5件
6	暴行	3件
7	傷害	2件
7	脅迫	2件
7	車上ねらい	2件
7	職場ねらい	2件
-	その他の	18件
計	総数	60件



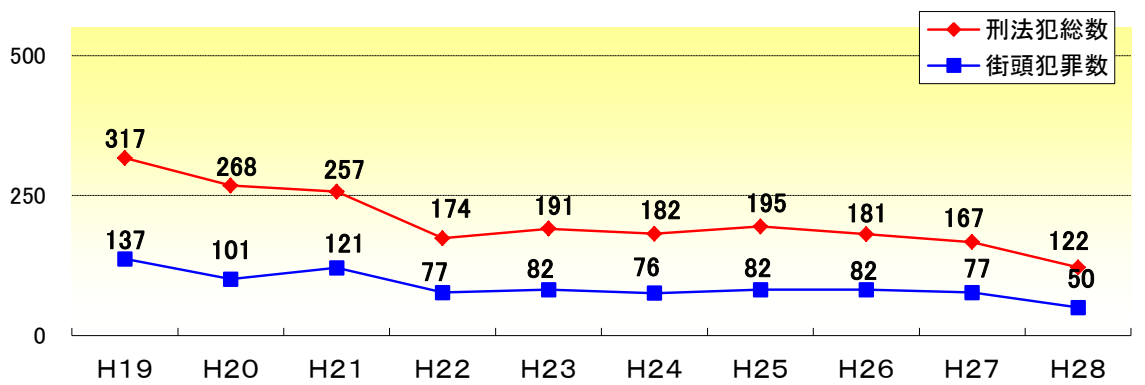
### ○ 主な増加罪種・手口(前年比)

順位	罪種・手口	件数	増加数
1	脅迫	2件	+2件
1	公然わいせつ	2件	+2件
3	空き巣	1件	+1件
3	忍込み	1件	+1件
3	強制性交等	1件	+1件

### ○ 主な減少罪種・手口(前年比)

順位	罪種・手口	件数	減少数
1	車上ねらい	2件	-5件
2	自転車盗	6件	-4件
3	器物損壊	8件	-3件
3	職場ねらい	2件	-3件
3	傷害	2件	-3件

### ○ 刑法犯・街頭犯罪認知件数の推移(H19~H28)



### ○ 市町村別犯罪率(ワースト順): H27.10.1国勢調査

順位	市町村	人口	認知件数	犯罪率	前年順位	前年犯罪率
-	総数	953,924	4,040	4.24	-	4.33
1	北山村	432	4	<b>9.26</b>	22	2.24
2	和歌山市	362,163	1,976	5.46	1	5.53
3	岩出市	53,459	289	<b>5.41</b>	2	5.12
4	高野町	3,279	16	<b>4.88</b>	3	4.79
5	御坊市	24,414	111	4.55	4	4.56
6	田辺市	73,724	324	<b>4.39</b>	8	4.01
7	かつらぎ町	16,686	73	<b>4.37</b>	7	4.06
8	紀の川市	61,850	266	<b>4.30</b>	11	3.78
9	湯浅町	11,960	48	4.01	5	4.51
10	広川町	7,059	26	<b>3.68</b>	18	2.77
11	有田市	27,963	92	3.29	10	3.79
12	海南市	51,112	165	<b>3.23</b>	17	2.83
13	橋本市	62,941	179	2.84	9	3.88
14	串本町	16,243	46	<b>2.83</b>	24	1.81
15	白浜町	21,192	60	2.83	6	4.27
16	新宮市	28,749	80	2.78	12	3.55
17	有田川町	26,245	69	2.63	15	3.37
18	みなべ町	12,561	33	<b>2.63</b>	19	2.43
19	上富田町	15,047	35	2.33	13	3.54
20	那智勝浦町	15,396	34	2.21	20	2.42
21	由良町	5,738	12	2.09	14	3.43
22	印南町	7,949	14	1.76	21	2.36
23	美浜町	7,391	13	<b>1.76</b>	27	1.47
24	太地町	3,046	5	<b>1.64</b>	30	0.65
25	九度山町	4,295	7	<b>1.63</b>	25	1.60
26	すさみ町	4,011	6	<b>1.50</b>	28	1.45
27	日高町	7,666	11	1.43	16	3.01
28	紀美野町	8,989	12	1.33	26	1.52
29	日高川町	9,615	11	1.14	23	2.04
30	古座川町	2,749	3	<b>1.09</b>	29	1.06

※ 赤字は、前年より犯罪率が増加。

# 串本警察署の犯罪情勢（平成29年8月末 暫定値）

	認知件数		検挙件数		検挙率		検挙人員		うち少年	
	前年比	前年比	前年比	前年比	前年比	前年比	前年比	前年比	前年比	
刑 法 犯	55	+16 (+41.0%)	24	+6 (+33.3%)	43.6%	-2.5	19	+4 (+26.7%)	1	+0 (±0.0%)
街頭犯罪	30	+13 (+76.5%)	8	+4 (+100.0%)	26.7%	+3.1	5	+1 (+25.0%)	1	+0 (±0.0%)
重要犯罪	0	±0 —	0	+0 —	—	—	0	±0 —	0	+0 —
侵入盗	4	+1 (+33.3%)	3	+1 (+50.0%)	75.0%	+8.3	0	-1 (-100.0%)	0	+0 —

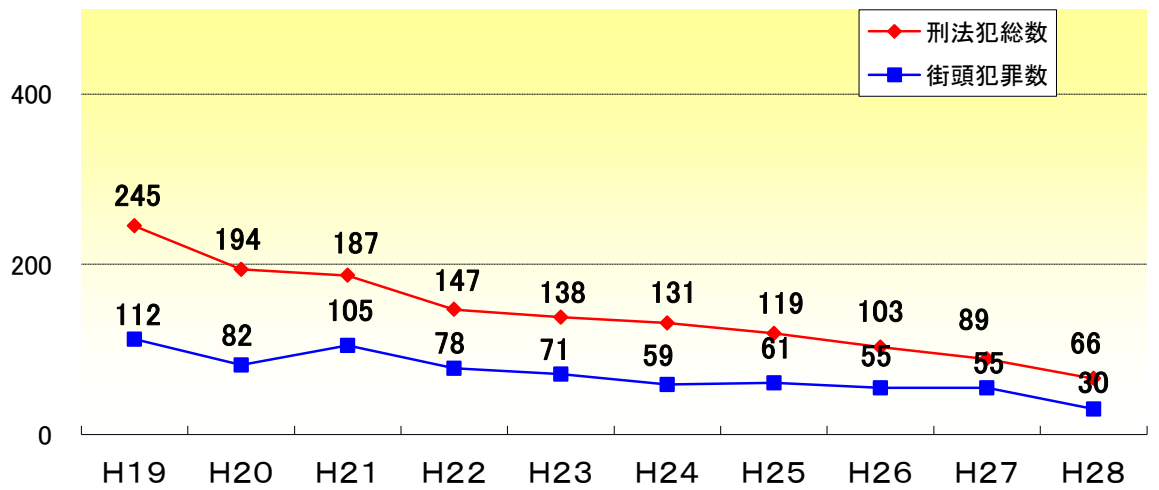
※注1 「街頭犯罪」は、路上強盗、暴行、傷害、恐喝、自動車盗、オートバイ盗、自転車盗、ひったくり、車上ねらい、部品ねらい、自動販売機ねらい、強制わいせつ(街頭)、及び器物損壊をいう。

※注2 「重要犯罪」は、殺人、強盗、放火、強制性交等(旧強姦)、略取・誘拐、及び強制わいせつをいう。

## ○ 多発罪種・手口

順位	罪種・手口	件数
1	器物損壊	15件
2	自転車盗	6件
2	万引き	6件
4	傷害	3件
4	さい銭ねらい	3件
6	暴行	2件
6	事務所荒し	2件
6	部品ねらい	2件
6	占有離脱物横領	2件
10	空き巣	1件
—	その他	13件
計	総数	55件

## ○ 刑法犯・街頭犯罪認知件数の推移(H19~H28)



## ○ 市町村別犯罪率(ワースト順) : H27.10.1国勢調査

順位	市町村	人口	認知件数	犯罪率	前年順位	前年犯罪率
—	総数	953,924	4,040	4.24	—	4.33
1	北山村	432	4	<b>9.26</b>	22	2.24
2	和歌山市	362,163	1,976	5.46	1	5.53
3	岩出市	53,459	289	<b>5.41</b>	2	5.12
4	高野町	3,279	16	<b>4.88</b>	3	4.79
5	御坊市	24,414	111	4.55	4	4.56
6	田辺市	73,724	324	<b>4.39</b>	8	4.01
7	かつらぎ町	16,686	73	<b>4.37</b>	7	4.06
8	紀の川市	61,850	266	<b>4.30</b>	11	3.78
9	湯浅町	11,960	48	4.01	5	4.51
10	広川町	7,059	26	<b>3.68</b>	18	2.77
11	有田市	27,963	92	3.29	10	3.79
12	海南市	51,112	165	<b>3.23</b>	17	2.83
13	橋本市	62,941	179	2.84	9	3.88
14	串本町	16,243	46	<b>2.83</b>	24	1.81
15	白浜町	21,192	60	2.83	6	4.27
16	新宮市	28,749	80	2.78	12	3.55
17	有田川町	26,245	69	2.63	15	3.37
18	みなべ町	12,561	33	<b>2.63</b>	19	2.43
19	上富田町	15,047	35	2.33	13	3.54
20	那智勝浦町	15,396	34	2.21	20	2.42
21	由良町	5,738	12	2.09	14	3.43
22	印南町	7,949	14	1.76	21	2.36
23	美浜町	7,391	13	<b>1.76</b>	27	1.47
24	太地町	3,046	5	<b>1.64</b>	30	0.65
25	九度山町	4,295	7	<b>1.63</b>	25	1.60
26	すさみ町	4,011	6	<b>1.50</b>	28	1.45
27	日高町	7,666	11	1.43	16	3.01
28	紀美野町	8,989	12	1.33	26	1.52
29	日高川町	9,615	11	1.14	23	2.04
30	古座川町	2,749	3	<b>1.09</b>	29	1.06

※ 赤字は、前年より犯罪率が増加。

## ○ 主な増加罪種・手口(前年比)

順位	罪種・手口	件数	増加数
1	器物損壊	15件	+9件
2	自転車盗	6件	+3件
2	さい銭ねらい	3件	+3件
4	事務所荒し	2件	+2件
4	占有離脱物横領	2件	+2件

## ○ 主な減少罪種・手口(前年比)

順位	罪種・手口	件数	減少数
1	万引き	6件	-3件
2	部品ねらい	2件	-2件
2	置引き	1件	-2件
2	色情ねらい	0件	-2件
5	空き巣	1件	-1件

## 新宮警察署の犯罪情勢（平成29年8月末 暫定値）

	認知件数		検挙件数		検挙率		検挙人員		うち少年	
		前年比		前年比		前年比		前年比		前年比
刑 法 犯	123	-24 (-16.3%)	152	+90 (+145.2%)	123.6%	+81.4	39	-20 (-33.9%)	4	-4 (-50.0%)
街頭犯罪	53	-16 (-23.2%)	14	+4 (+40.0%)	26.4%	+11.9	10	+1 (+11.1%)	1	+1 —
重要犯罪	2	-2 (-50.0%)	2	+0 (±0.0%)	100.0%	+50.0	1	-1 (-50.0%)	0	-1 (-100.0%)
侵入盗	8	-3 (-27.3%)	10	+3 (+42.9%)	125.0%	+61.4	0	-7 (-100.0%)	0	-2 (-100.0%)

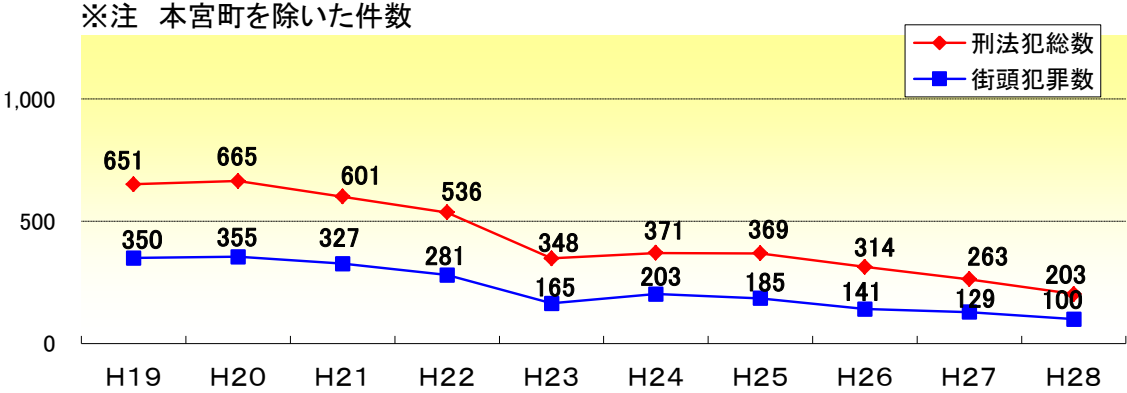
※注1 「街頭犯罪」は、路上強盗、暴行、傷害、恐喝、自動車盗、オートバイ盗、自転車盗、ひったくり、車上ねらい、部品ねらい、自動販売機ねらい、強制わいせつ(街頭)、及び器物損壊をいう。

※注2 「重要犯罪」は、殺人、強盗、放火、強制性交等(旧強姦)、略取・誘拐、及び強制わいせつをいう。

### ○ 多発罪種・手口

順位	罪種・手口	件数
1	万 引 き	21件
2	器 物 損 壊	17件
3	自 転 車 盗	12件
3	色 情 ね ら い	12件
5	車 上 ね ら い	8件
6	置 引 き	6件
7	部 品 ね ら い	5件
8	傷 害	3件
8	オ ー ト バ イ 盗	3件
8	さ い 銭 ね ら い	3件
—	そ の 他	33件
計	総 数	123件

### ○ 刑法犯・街頭犯罪認知件数の推移(H19~H28)



### ○ 市町村別犯罪率(ワースト順)：H27.10.1国勢調査

順位	市町村	人口	認知件数	犯罪率	前年順位	前年犯罪率
—	総 数	953,924	4,040	4.24	—	4.33
1	北 山 村	432	4	<b>9.26</b>	22	2.24
2	和 歌 山 市	362,163	1,976	5.46	1	5.53
3	岩 出 市	53,459	289	<b>5.41</b>	2	5.12
4	高 野 町	3,279	16	<b>4.88</b>	3	4.79
5	御 坊 市	24,414	111	4.55	4	4.56
6	田 辺 市	73,724	324	<b>4.39</b>	8	4.01
7	か つ ら ぎ 町	16,686	73	<b>4.37</b>	7	4.06
8	紀 の 川 市	61,850	266	<b>4.30</b>	11	3.78
9	湯 浅 町	11,960	48	4.01	5	4.51
10	広 川 町	7,059	26	<b>3.68</b>	18	2.77
11	有 田 市	27,963	92	3.29	10	3.79
12	海 南 市	51,112	165	<b>3.23</b>	17	2.83
13	橋 本 市	62,941	179	2.84	9	3.88
14	串 本 町	16,243	46	<b>2.83</b>	24	1.81
15	白 浜 町	21,192	60	2.83	6	4.27
16	新 宮 市	28,749	80	2.78	12	3.55
17	有 田 川 町	26,245	69	2.63	15	3.37
18	み な べ 町	12,561	33	<b>2.63</b>	19	2.43
19	上 富 田 町	15,047	35	2.33	13	3.54
20	那 智 勝 浦 町	15,396	34	2.21	20	2.42
21	由 良 町	5,738	12	2.09	14	3.43
22	印 南 町	7,949	14	1.76	21	2.36
23	美 浜 町	7,391	13	<b>1.76</b>	27	1.47
24	太 地 町	3,046	5	<b>1.64</b>	30	0.65
25	九 度 山 町	4,295	7	<b>1.63</b>	25	1.60
26	す さ み 町	4,011	6	<b>1.50</b>	28	1.45
27	日 高 町	7,666	11	1.43	16	3.01
28	紀 美 野 町	8,989	12	1.33	26	1.52
29	日 高 川 町	9,615	11	1.14	23	2.04
30	古 座 川 町	2,749	3	<b>1.09</b>	29	1.06

※ 赤字は、前年より犯罪率が増加。

### ○ 主な増加罪種・手口(前年比)

順位	罪種・手口	件数	増加数
1	色 情 ね ら い	12件	+11件
2	車 上 ね ら い	8件	+5件
3	オ ー ト バ イ 盗	3件	+3件
4	事 務 所 荒 し	2件	+2件
4	買 物 盗	2件	+2件

### ○ 主な減少罪種・手口(前年比)

順位	罪種・手口	件数	減少数
1	自 転 車 盗	12件	-10件
2	万 引 き	21件	-9件
3	器 物 損 壊	17件	-8件
4	暴 行	2件	-4件
5	置 引 き	6件	-3件

