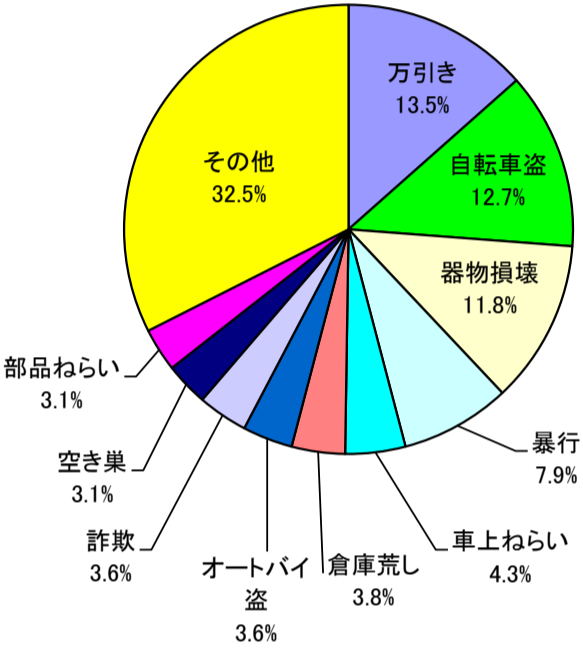


# 和歌山県の犯罪情勢（平成30年1月末 暫定値）

	認知件数		検挙件数			検挙率		検挙人員		うち少年	
		前年比		前年比		前年比		前年比		前年比	
刑 法 犯	416	-54 (-11.5%)	231	+74 (+47.1%)	55.5%	+22.1	147	+43 (+41.3%)	21	+5 (+31.3%)	
街頭犯罪	195	-68 (-25.9%)	60	+21 (+53.8%)	30.8%	+15.9	49	+19 (+63.3%)	6	+0 (±0.0%)	
重要犯罪	4	-1 (-20.0%)	5	+1 (+25.0%)	125.0%	+45.0	4	+2 (+100.0%)	0	+0 -	
侵入盗	53	+22 (+71.0%)	39	-1 (-2.5%)	73.6%	-55.4	10	-1 (-9.1%)	2	-2 (-50.0%)	

※注1 「街頭犯罪」は、路上強盗、暴行、傷害、恐喝、自動車盗、オートバイ盗、自転車盗、ひったくり、車上ねらい、部品ねらい、自動販売機ねらい、強制わいせつ(街頭)、及び器物損壊をいう。  
 ※注2 「重要犯罪」は、殺人、強盗、放火、強制性交等(旧強姦)、略取・誘拐、及び強制わいせつをいう。

### ○ 多発罪種・手口



### ○ 都道府県別犯罪率ワースト20：H28.10.1推計人口

順位	都道府県	人口	認知件数	犯罪率	前年	
					順位	犯罪率
—	全 国	126,932	62,485	0.49	—	0.55
1	大 阪	8,833	8,156	0.92	1	0.97
2	東 京	13,624	8,729	0.64	3	0.72
3	兵 庫	5,520	3,425	0.62	6	0.66
4	埼 玉	7,289	4,487	0.62	8	0.62
5	福 岡	5,104	3,031	0.59	5	0.67
⋮	( 中 略 )					
⋮	( 中 略 )					
16	栃 木	1,966	864	0.44	14	0.49
17	香 川	972	426	0.44	24	0.44
18	和 歌 山	954	416	0.44	15	0.49
19	奈 良	1,356	573	0.42	12	0.52
20	宮 城	2,330	959	0.41	21	0.46

※京都・・・12位(0.50)、滋賀・・・15位(0.44)

### ○ 主な増加罪種・手口

順位	罪種・手口	件 数	増加数
1	倉 庫 荒 し	16 件	+14 件
2	暴 行	33 件	+11 件
3	オ ー ト バ イ 盗	15 件	+10 件
4	職 場 ね ら い	7 件	+7 件
5	事 務 所 荒 し	7 件	+5 件

### ○ 市町村別犯罪率ワースト10：H28.10.1推計人口

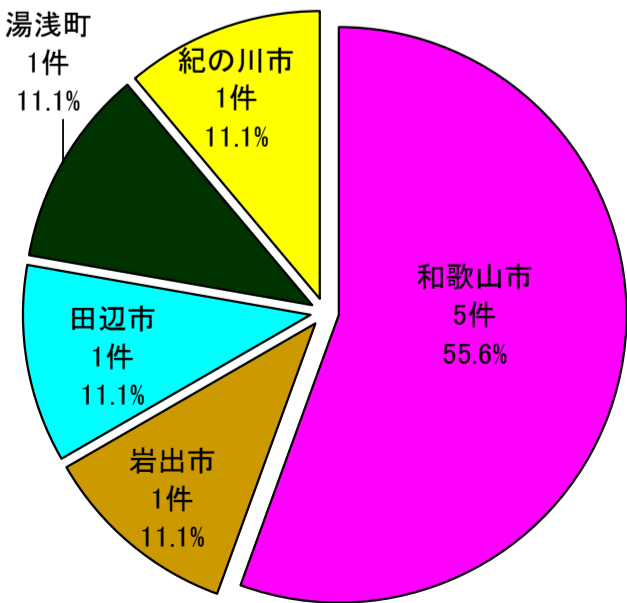
順位	市町村	人口	認知件数	犯罪率	前年	
					順位	犯罪率
—	総 数	953,924	416	0.44	—	0.49
1	御 坊 市	24,414	25	1.02	3	0.73
2	太 地 町	3,046	2	0.66	17	0.32
3	岩 出 市	53,459	33	0.62	13	0.39
4	和 歌 山 市	362,163	193	0.53	4	0.65
5	橋 本 市	62,941	30	0.48	14	0.35
6	有 田 川 町	26,245	11	0.42	15	0.34
7	田 辺 市	73,724	30	0.41	9	0.53
8	紀 の 川 市	61,850	24	0.39	18	0.32
9	印 南 町	7,949	3	0.38	25	0.12
10	湯 浅 町	11,960	4	0.33	10	0.49

※ 赤字は、前年より犯罪率が増加。

### ○ 特殊詐欺被害状況

	被害件数	被害額	被害者の性別	
			男性	女性
振り込め詐欺 (前年比)	9 件 (+2 件)	約2,989 万円 +約2,156 万円	男性	女性
オレオレ詐欺	5 件 (+3 件)	656 万円	2 人	3 人
架空請求詐欺	1 件 (-2 件)	1,900 万円	0 人	1 人
融資保証金詐欺	0 件 (±0件)	0 万円	0 人	0 人
還付金等詐欺	3 件 (+1 件)	約433 万円	2 人	1 人
振り込め詐欺以外 (前年比)	0 件 (-2 件)	0 万円 -約2,324 万円	男性	女性
金融商品等取引	0 件 (-1 件)	0 万円	0 人	0 人
ギャンブル必勝情報	0 件 (±0件)	0 万円	0 人	0 人
異性との交際あつせん	0 件 (±0件)	0 万円	0 人	0 人
そ の 他	0 件 (-1 件)	0 万円	0 人	0 人
合 計 (前年比)	9 件 (±0件)	約2,989 万円 -約169 万円	4 人	5 人

### ○ 特殊詐欺市町村別発生率



# 橋本警察署の犯罪情勢（平成30年1月末 暫定値）

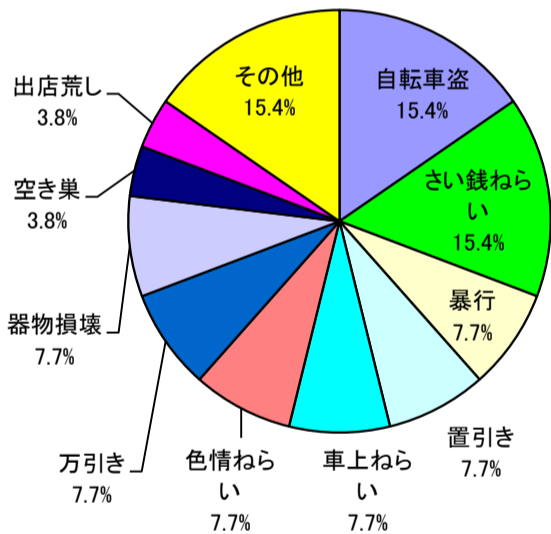
	認知件数		検挙件数		検挙率		検挙人員		うち少年	
		前年比		前年比		前年比		前年比		前年比
刑 法 犯	26	+7 (+36.8%)	11	+6 (+120.0%)	42.3%	+16.0	7	+3 (+75.0%)	1	+1 —
街頭犯罪	10	+1 (+11.1%)	2	+1 (+100.0%)	20.0%	+8.9	2	+1 (+100.0%)	1	+1 —
重要犯罪	0	±0 —	0	+0 —	—	—	0	±0 —	0	+0 —
侵入盗	5	+3 (+150.0%)	0	-2 (-100.0%)	0.0%	-100.0	0	-1 (-100.0%)	0	+0 —

※注1 「街頭犯罪」は、路上強盗、暴行、傷害、恐喝、自動車盗、オートバイ盗、自転車盗、ひったくり、車上ねらい、部品ねらい、自動販売機ねらい、強制わいせつ(街頭)、及び器物損壊をいう。

※注2 「重要犯罪」は、殺人、強盗、放火、強制性交等(旧強姦)、略取・誘拐、及び強制わいせつをいう。

### ○ 多発罪種・手口

順位	罪種・手口	件数
1	自転車盗	4件
1	さい銭ねらい	4件
3	暴行	2件
3	置引き	2件
3	車上ねらい	2件
3	色情ねらい	2件
3	万引き	2件
3	器物損壊	2件
9	空き巣	1件
9	出店荒し	1件
—	その他	4件
計	総数	26件



### ○ 主な増加罪種・手口(前年比)

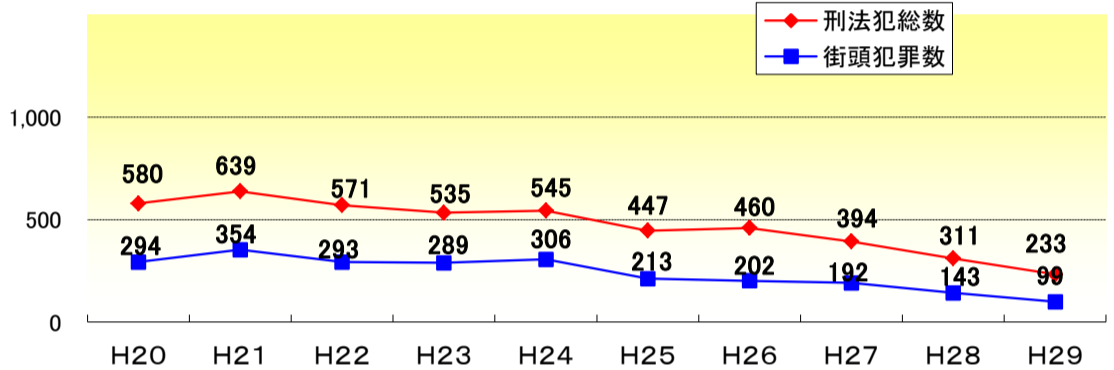
順位	罪種・手口	件数	増加数
1	自転車盗	4件	+3件
1	さい銭ねらい	4件	+3件
3	車上ねらい	2件	+2件
3	暴行	2件	+2件
3	色情ねらい	2件	+2件

### ○ 主な減少罪種・手口(前年比)

順位	罪種・手口	件数	減少数
1	詐欺	0件	-4件
2	器物損壊	2件	-3件
3	自動車盗	0件	-1件
3	更衣室荒し	0件	-1件
3	事務所荒し	0件	-1件

### ○ 刑法犯・街頭犯罪認知件数の推移(H20~H29)

※注 花園村を除いた件数



### ○ 市町村別犯罪率(ワースト順) : H27.10.1国勢調査

順位	市町村	人口	認知件数	犯罪率	前年順位	前年犯罪率
—	総数	953,924	416	0.44	—	0.49
1	御坊市	24,414	25	1.02	3	0.73
2	太地町	3,046	2	0.66	17	0.32
3	岩出市	53,459	33	0.62	13	0.39
4	和歌山市	362,163	193	0.53	4	0.65
5	橋本市	62,941	30	0.48	14	0.35
6	有田川町	26,245	11	0.42	15	0.34
7	田辺市	73,724	30	0.41	9	0.53
8	紀の川市	61,850	24	0.39	18	0.32
9	印南町	7,949	3	0.38	25	0.12
10	湯浅町	11,960	4	0.33	10	0.49
11	上富田町	15,047	5	0.33	22	0.13
12	白浜町	21,192	7	0.33	21	0.14
13	新宮市	28,749	9	0.31	11	0.44
14	高野町	3,279	1	0.30	6	0.60
15	美浜町	7,391	2	0.27	12	0.40
16	那智勝浦町	15,396	4	0.26	24	0.13
17	海南市	51,112	13	0.25	16	0.33
18	かつらぎ町	16,686	4	0.24	2	0.82
19	紀美野町	8,989	2	0.22	26	0.00
20	有田市	27,963	6	0.21	7	0.60
21	串本町	16,243	3	0.18	5	0.60
22	由良町	5,738	1	0.17	26	0.00
23	広川町	7,059	1	0.14	8	0.55
24	日高町	7,666	1	0.13	23	0.13
25	みなべ町	12,561	1	0.08	20	0.16
26	九度山町	4,295	0	0.00	19	0.23
26	日高川町	9,615	0	0.00	26	0.00
26	すさみ町	4,011	0	0.00	26	0.00
26	古座川町	2,749	0	0.00	26	0.00
30	北山村	432	0	0.00	1	2.24

※ 赤字は、前年より犯罪率が増加。

# かつらぎ警察署の犯罪情勢（平成30年1月末 暫定値）

	認知件数		検挙件数		検挙率		検挙人員		うち少年	
		前年比		前年比		前年比		前年比		前年比
刑 法 犯	9	-11 (-55.0%)	2	-2 (-50.0%)	22.2%	+2.2	2	±0 (±0.0%)	0	+0 -
街頭犯罪	3	-10 (-76.9%)	1	+1 -	33.3%	+33.3	1	+1 -	0	+0 -
重要犯罪	0	±0 -	0	+0 -	-	-	0	±0 -	0	+0 -
侵入盗	1	+1 -	0	+0 -	0.0%	-	0	±0 -	0	+0 -

※注1 「街頭犯罪」は、路上強盗、暴行、傷害、恐喝、自動車盗、オートバイ盗、自転車盗、ひったくり、車上ねらい、部品ねらい、自動販売機ねらい、強制わいせつ(街頭)、及び器物損壊をいう。

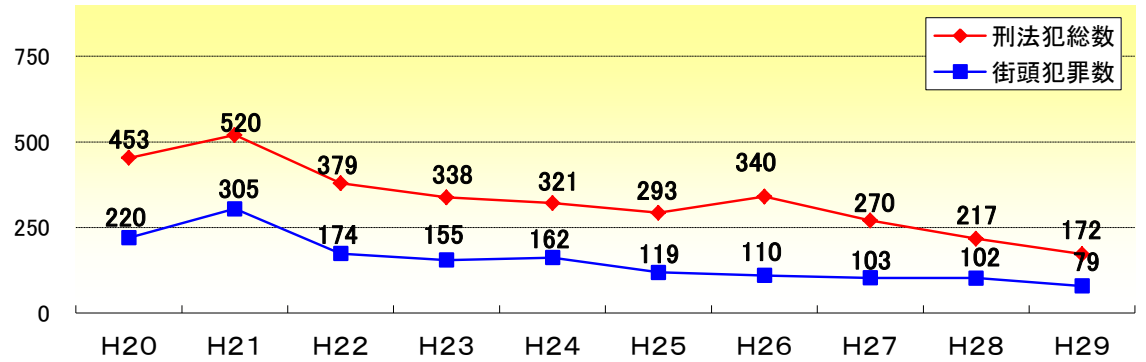
※注2 「重要犯罪」は、殺人、強盗、放火、強制性交等(旧強姦)、略取・誘拐、及び強制わいせつをいう。

## ○ 多発罪種・手口

順位	罪種・手口	件数
1	倉庫荒し	1件
1	自動車盗	1件
1	自転車盗	1件
1	さい銭ねらい	1件
1	色情ねらい	1件
1	住居侵入	1件
1	器物損壊	1件
1	盗品等	1件
-	その他	1件
計	総数	9件

## ○ 刑法犯・街頭犯罪認知件数の推移(H20~H29)

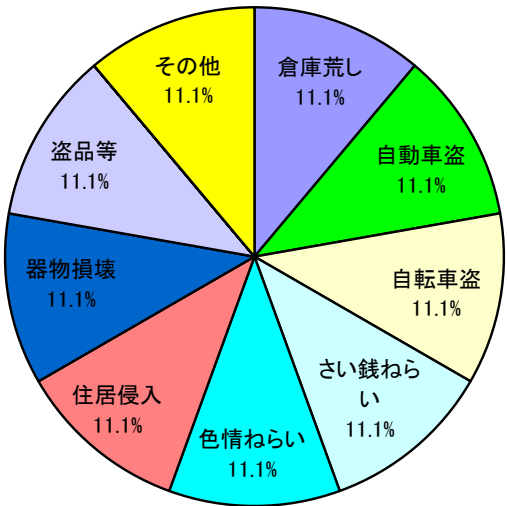
※注 花園村を加えた件数



## ○ 市町村別犯罪率(ワースト順) : H27.10.1国勢調査

順位	市町村	人口	認知件数	犯罪率	前年順位	前年犯罪率
-	総数	953,924	416	0.44	-	0.49
1	御坊市	24,414	25	1.02	3	0.73
2	太地町	3,046	2	0.66	17	0.32
3	岩出市	53,459	33	0.62	13	0.39
4	和歌山市	362,163	193	0.53	4	0.65
5	橋本市	62,941	30	0.48	14	0.35
6	有田川町	26,245	11	0.42	15	0.34
7	田辺市	73,724	30	0.41	9	0.53
8	紀の川市	61,850	24	0.39	18	0.32
9	印南町	7,949	3	0.38	25	0.12
10	湯浅町	11,960	4	0.33	10	0.49
11	上富田町	15,047	5	0.33	22	0.13
12	白浜町	21,192	7	0.33	21	0.14
13	新宮市	28,749	9	0.31	11	0.44
14	高野町	3,279	1	0.30	6	0.60
15	美浜町	7,391	2	0.27	12	0.40
16	那智勝浦町	15,396	4	0.26	24	0.13
17	海南市	51,112	13	0.25	16	0.33
18	かつらぎ町	16,686	4	0.24	2	0.82
19	紀美野町	8,989	2	0.22	26	0.00
20	有田市	27,963	6	0.21	7	0.60
21	串本町	16,243	3	0.18	5	0.60
22	由良町	5,738	1	0.17	26	0.00
23	広川町	7,059	1	0.14	8	0.55
24	日高町	7,666	1	0.13	23	0.13
25	みなべ町	12,561	1	0.08	20	0.16
26	九度山町	4,295	0	0.00	19	0.23
26	日高川町	9,615	0	0.00	26	0.00
26	すさみ町	4,011	0	0.00	26	0.00
26	古座川町	2,749	0	0.00	26	0.00
30	北山村	432	0	0.00	1	2.24

※ 赤字は、前年より犯罪率が増加。



## ○ 主な増加罪種・手口(前年比)

順位	罪種・手口	件数	増加数
1	倉庫荒し	1件	+1件
1	色情ねらい	1件	+1件
1	盗品等	1件	+1件
1	住居侵入	1件	+1件

## ○ 主な減少罪種・手口(前年比)

順位	罪種・手口	件数	減少数
1	部品ねらい	0件	-3件
1	自販機ねらい	0件	-3件
3	万引き	0件	-2件
4	暴行	0件	-1件
4	傷害	0件	-1件

## 岩出警察署の犯罪情勢（平成30年1月末 暫定値）

	認知件数		検挙件数		検挙率		検挙人員		うち少年	
		前年比		前年比		前年比		前年比		前年比
刑法犯	57	+14(+32.6%)	28	+11(+64.7%)	49.1%	+9.6	21	+10(+90.9%)	5	+5—
街頭犯罪	21	+1(+5.0%)	5	+0(±0.0%)	23.8%	-1.2	3	-1(-25.0%)	0	+0—
重要犯罪	0	-1(-100.0%)	0	-1(-100.0%)	—	—	0	-1(-100.0%)	0	+0—
侵入盗	4	+2(+100.0%)	3	+0(±0.0%)	75.0%	-75.0	3	+2(+200.0%)	1	+1—

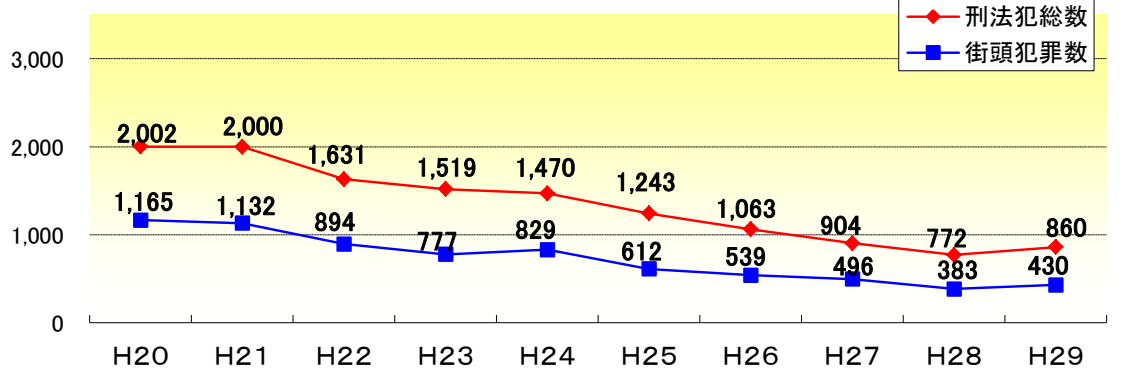
※注1 「街頭犯罪」は、路上強盗、暴行、傷害、恐喝、自動車盗、オートバイ盗、自転車盗、ひったくり、車上ねらい、部品ねらい、自動販売機ねらい、強制わいせつ(街頭)、及び器物損壊をいう。

※注2 「重要犯罪」は、殺人、強盗、放火、強制性交等(旧強姦)、略取・誘拐、及び強制わいせつをいう。

### ○ 多発罪種・手口

順位	罪種・手口	件数
1	万引き	16件
2	車上ねらい	5件
2	器物損壊	5件
4	自転車盗	4件
5	暴行	3件
5	脅迫	3件
5	オートバイ盗	3件
5	詐欺	3件
9	空き巣	2件
9	占有離脱物横領	2件
—	その他	11件
計	総数	57件

### ○ 刑法犯・街頭犯罪認知件数の推移(H20~H29)



### ○ 市町村別犯罪率(ワースト順) : H27.10.1国勢調査

順位	市町村	人口	認知件数	犯罪率	前年順位	前年犯罪率
—	総数	953,924	416	0.44	—	0.49
1	御坊市	24,414	25	1.02	3	0.73
2	太地町	3,046	2	0.66	17	0.32
3	岩出市	53,459	33	0.62	13	0.39
4	和歌山市	362,163	193	0.53	4	0.65
5	橋本市	62,941	30	0.48	14	0.35
6	有田川町	26,245	11	0.42	15	0.34
7	田辺市	73,724	30	0.41	9	0.53
8	紀の川市	61,850	24	0.39	18	0.32
9	印南町	7,949	3	0.38	25	0.12
10	湯浅町	11,960	4	0.33	10	0.49
11	上富田町	15,047	5	0.33	22	0.13
12	白浜町	21,192	7	0.33	21	0.14
13	新宮市	28,749	9	0.31	11	0.44
14	高野町	3,279	1	0.30	6	0.60
15	美浜町	7,391	2	0.27	12	0.40
16	那智勝浦町	15,396	4	0.26	24	0.13
17	海南市	51,112	13	0.25	16	0.33
18	かつらぎ町	16,686	4	0.24	2	0.82
19	紀美野町	8,989	2	0.22	26	0.00
20	有田市	27,963	6	0.21	7	0.60
21	串本町	16,243	3	0.18	5	0.60
22	由良町	5,738	1	0.17	26	0.00
23	広川町	7,059	1	0.14	8	0.55
24	日高町	7,666	1	0.13	23	0.13
25	みなべ町	12,561	1	0.08	20	0.16
26	九度山町	4,295	0	0.00	19	0.23
26	日高川町	9,615	0	0.00	26	0.00
26	すさみ町	4,011	0	0.00	26	0.00
26	古座川町	2,749	0	0.00	26	0.00
30	北山村	432	0	0.00	1	2.24

※ 赤字は、前年より犯罪率が増加。

### ○ 主な増加罪種・手口(前年比)

順位	罪種・手口	件数	増加数
1	万引き	16件	+10件
2	オートバイ盗	3件	+3件
3	車上ねらい	5件	+2件
3	詐欺	3件	+2件
5	傷害	1件	+1件

### ○ 主な減少罪種・手口(前年比)

順位	罪種・手口	件数	減少数
1	器物損壊	5件	-3件
2	置き引き	0件	-2件
2	部品ねらい	0件	-2件
4	暴行	3件	-1件
4	占有離脱物横領	2件	-1件

# 岩出警察署

# 和歌山東警察署の犯罪情勢（平成30年1月末 暫定値）

	認知件数		検挙件数		検挙率		検挙人員		うち少年	
		前年比		前年比		前年比		前年比		前年比
刑法犯	102	-5 (-4.7%)	43	+12 (+38.7%)	42.2%	+13.2	27	+15 (+125.0%)	4	+4 -
街頭犯罪	64	+7 (+12.3%)	16	+7 (+77.8%)	25.0%	+9.2	13	+9 (+225.0%)	2	+2 -
重要犯罪	1	±0 (±0.0%)	0	-2 (-100.0%)	0.0%	-200.0	0	±0 -	0	+0 -
侵入盗	5	-1 (-16.7%)	1	-8 (-88.9%)	20.0%	-130.0	0	±0 -	0	+0 -

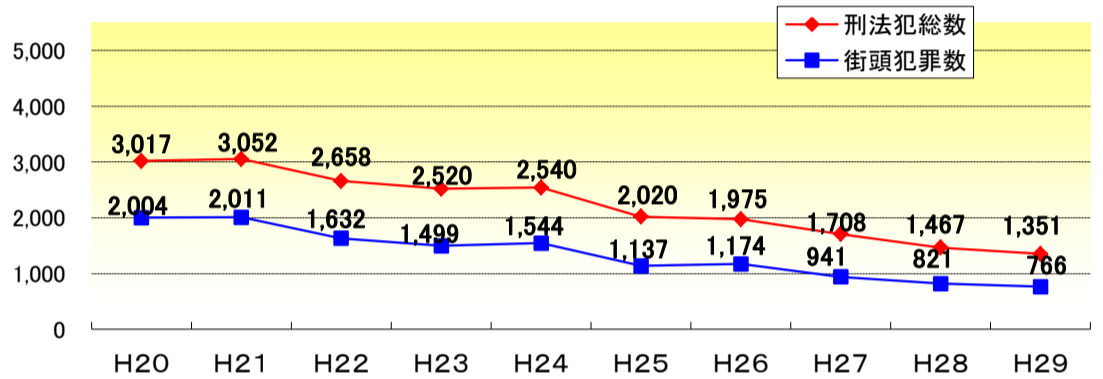
※注1 「街頭犯罪」は、路上強盗、暴行、傷害、恐喝、自動車盗、オートバイ盗、自転車盗、ひったくり、車上ねらい、部品ねらい、自動販売機ねらい、強制わいせつ(街頭)、及び器物損壊をいう。

※注2 「重要犯罪」は、殺人、強盗、放火、強制性交等(旧強姦)、略取・誘拐、及び強制わいせつをいう。

## ○ 多発罪種・手口

順位	罪種・手口	件数
1	自転車盗	16件
2	器物損壊	14件
3	万引き	11件
4	暴行	9件
5	車上ねらい	8件
6	部品ねらい	6件
7	傷害	5件
7	オートバイ盗	5件
9	占有離脱物横領	4件
10	空き巣	3件
-	その他	21件
計	総数	102件

## ○ 刑法犯・街頭犯罪認知件数の推移(H20~H29)



## ○ 市町村別犯罪率(ワースト順) : H27.10.1国勢調査

順位	市町村	人口	認知件数	犯罪率	前年順位	前年犯罪率
-	総数	953,924	416	0.44	-	0.49
1	御坊市	24,414	25	1.02	3	0.73
2	太地町	3,046	2	0.66	17	0.32
3	岩出市	53,459	33	0.62	13	0.39
4	和歌山市	362,163	193	0.53	4	0.65
5	橋本市	62,941	30	0.48	14	0.35
6	有田川町	26,245	11	0.42	15	0.34
7	田辺市	73,724	30	0.41	9	0.53
8	紀の川市	61,850	24	0.39	18	0.32
9	印南町	7,949	3	0.38	25	0.12
10	湯浅町	11,960	4	0.33	10	0.49
11	上富田町	15,047	5	0.33	22	0.13
12	白浜町	21,192	7	0.33	21	0.14
13	新宮市	28,749	9	0.31	11	0.44
14	高野町	3,279	1	0.30	6	0.60
15	美浜町	7,391	2	0.27	12	0.40
16	那智勝浦町	15,396	4	0.26	24	0.13
17	海南市	51,112	13	0.25	16	0.33
18	かつらぎ町	16,686	4	0.24	2	0.82
19	紀美野町	8,989	2	0.22	26	0.00
20	有田市	27,963	6	0.21	7	0.60
21	串本町	16,243	3	0.18	5	0.60
22	由良町	5,738	1	0.17	26	0.00
23	広川町	7,059	1	0.14	8	0.55
24	日高町	7,666	1	0.13	23	0.13
25	みなべ町	12,561	1	0.08	20	0.16
26	九度山町	4,295	0	0.00	19	0.23
26	日高川町	9,615	0	0.00	26	0.00
26	すさみ町	4,011	0	0.00	26	0.00
26	古座川町	2,749	0	0.00	26	0.00
30	北山村	432	0	0.00	1	2.24

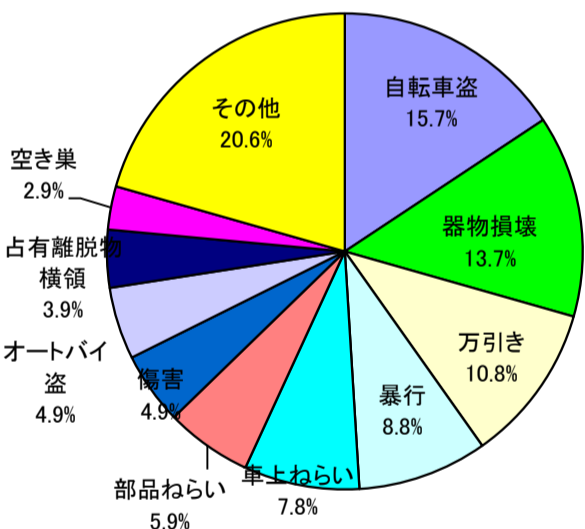
※ 赤字は、前年より犯罪率が増加。

## ○ 主な増加罪種・手口(前年比)

順位	罪種・手口	件数	増加数
1	オートバイ盗	5件	+5件
2	暴行	9件	+4件
2	部品ねらい	6件	+4件
4	車上ねらい	8件	+2件
4	職場ねらい	2件	+2件

## ○ 主な減少罪種・手口(前年比)

順位	罪種・手口	件数	減少数
1	自転車盗	16件	-9件
2	置引き	1件	-4件
3	詐欺	3件	-2件
3	住居侵入	0件	-2件
5	放火	0件	-1件



# 和歌山西警察署の犯罪情勢（平成30年1月末 暫定値）

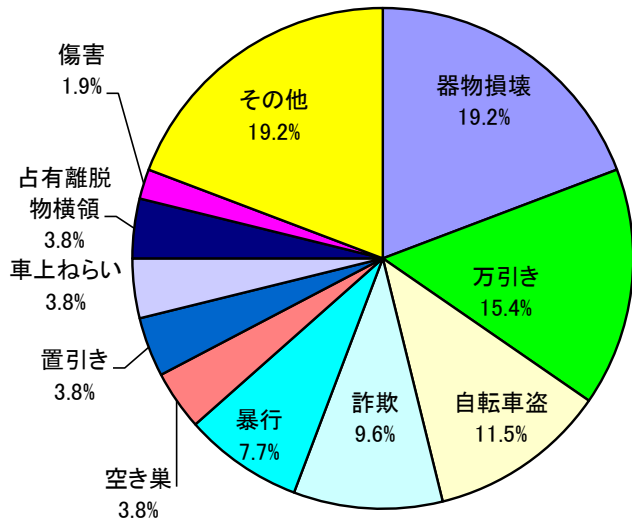
	認知件数		検挙件数		検挙率		検挙人員		うち少年	
		前年比		前年比		前年比		前年比		前年比
刑法犯	52	-3 (-5.5%)	34	+6 (+21.4%)	65.4%	+14.5	16	+4 (+33.3%)	0	-1 (-100.0%)
街頭犯罪	24	-5 (-17.2%)	3	+0 (±0.0%)	12.5%	+2.2	2	+1 (+100.0%)	0	-1 (-100.0%)
重要犯罪	0	±0 -	1	+1 -	-	-	0	±0 -	0	+0 -
侵入盗	4	-1 (-20.0%)	9	-4 (-30.8%)	225.0%	-35.0	1	+1 -	0	+0 -

※注1 「街頭犯罪」は、路上強盗、暴行、傷害、恐喝、自動車盗、オートバイ盗、自転車盗、ひったくり、車上ねらい、部品ねらい、自動販売機ねらい、強制わいせつ(街頭)、及び器物損壊をいう。

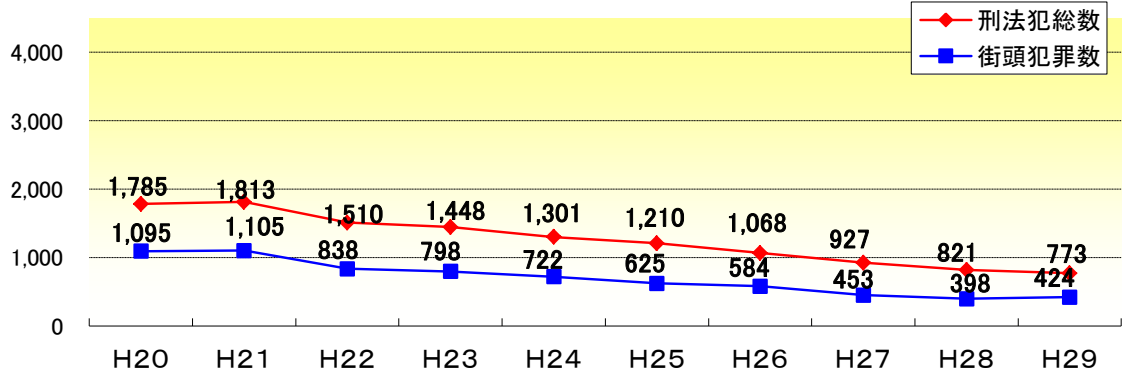
※注2 「重要犯罪」は、殺人、強盗、放火、強制性交等(旧強姦)、略取・誘拐、及び強制わいせつをいう。

## ○ 多発罪種・手口

順位	罪種・手口	件数
1	器物損壊	10件
2	万引き	8件
3	自転車盗	6件
4	詐欺	5件
5	暴行	4件
6	空き巣	2件
6	置引き	2件
6	車上ねらい	2件
6	占有離脱物横領	2件
10	傷害	1件
-	その他	10件
計	総数	52件



## ○ 刑法犯・街頭犯罪認知件数の推移(H20~H29)



## ○ 市町村別犯罪率(ワースト順): H27.10.1国勢調査

順位	市町村	人口	認知件数	犯罪率	前年順位	前年犯罪率
-	総数	953,924	416	0.44	-	0.49
1	御坊市	24,414	25	1.02	3	0.73
2	太地町	3,046	2	0.66	17	0.32
3	岩出市	53,459	33	0.62	13	0.39
4	和歌山市	362,163	193	0.53	4	0.65
5	橋本市	62,941	30	0.48	14	0.35
6	有田川町	26,245	11	0.42	15	0.34
7	田辺市	73,724	30	0.41	9	0.53
8	紀の川市	61,850	24	0.39	18	0.32
9	印南町	7,949	3	0.38	25	0.12
10	湯浅町	11,960	4	0.33	10	0.49
11	上富田町	15,047	5	0.33	22	0.13
12	白浜町	21,192	7	0.33	21	0.14
13	新宮市	28,749	9	0.31	11	0.44
14	高野町	3,279	1	0.30	6	0.60
15	美浜町	7,391	2	0.27	12	0.40
16	那智勝浦町	15,396	4	0.26	24	0.13
17	海南市	51,112	13	0.25	16	0.33
18	かつらぎ町	16,686	4	0.24	2	0.82
19	紀美野町	8,989	2	0.22	26	0.00
20	有田市	27,963	6	0.21	7	0.60
21	串本町	16,243	3	0.18	5	0.60
22	由良町	5,738	1	0.17	26	0.00
23	広川町	7,059	1	0.14	8	0.55
24	日高町	7,666	1	0.13	23	0.13
25	みなべ町	12,561	1	0.08	20	0.16
26	九度山町	4,295	0	0.00	19	0.23
26	日高川町	9,615	0	0.00	26	0.00
26	すさみ町	4,011	0	0.00	26	0.00
26	古座川町	2,749	0	0.00	26	0.00
30	北山村	432	0	0.00	1	2.24

※ 赤字は、前年より犯罪率が増加。

## ○ 主な増加罪種・手口(前年比)

順位	罪種・手口	件数	増加数
1	詐欺	5件	+5件
2	暴行	4件	+2件
2	置引き	2件	+2件
4	倉庫荒し	1件	+1件
4	さい銭ねらい	1件	+1件

## ○ 主な減少罪種・手口(前年比)

順位	罪種・手口	件数	減少数
1	自転車盗	6件	-3件
1	住居侵入	0件	-3件
3	車上ねらい	2件	-2件
4	脅迫	0件	-1件
4	出店荒し	0件	-1件

## 和歌山北警察署の犯罪情勢（平成30年1月末 暫定値）

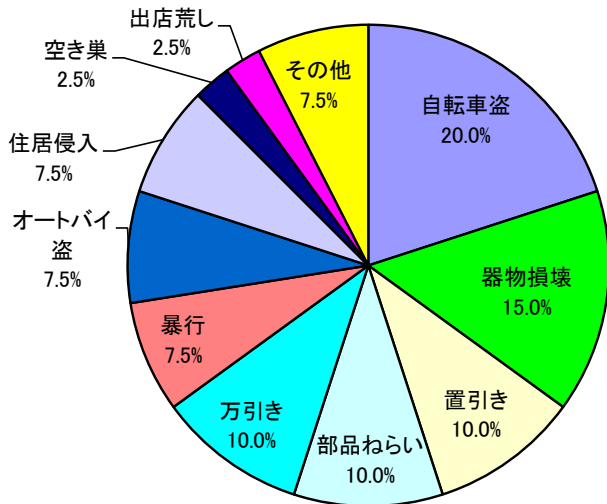
	認知件数		検挙件数		検挙率		検挙人員		うち少年	
		前年比		前年比		前年比		前年比		前年比
刑法犯	40	-34 (-45.9%)	21	-4 (-16.0%)	52.5%	+18.7	16	-2 (-11.1%)	1	-4 (-80.0%)
街頭犯罪	24	-18 (-42.9%)	5	-1 (-16.7%)	20.8%	+6.5	6	+2 (+50.0%)	0	-1 (-100.0%)
重要犯罪	0	±0 -	0	+0 -	-	-	0	±0 -	0	+0 -
侵入盗	3	-3 (-50.0%)	1	-5 (-83.3%)	33.3%	-66.7	0	-5 (-100.0%)	0	-1 (-100.0%)

※注1 「街頭犯罪」は、路上強盗、暴行、傷害、恐喝、自動車盗、オートバイ盗、自転車盗、ひったくり、車上ねらい、部品ねらい、自動販売機ねらい、強制わいせつ(街頭)、及び器物損壊をいう。

※注2 「重要犯罪」は、殺人、強盗、放火、強制的性交等(旧強姦)、略取・誘拐、及び強制わいせつをいう。

### ○ 多発罪種・手口

順位	罪種・手口	件数
1	自転車盗	8件
2	器物損壊	6件
3	置引き	4件
3	部品ねらい	4件
3	万引き	4件
6	暴行	3件
6	オートバイ盗	3件
6	住居侵入	3件
9	空き巣	1件
9	出店荒し	1件
-	その他	3件
計	総数	40件



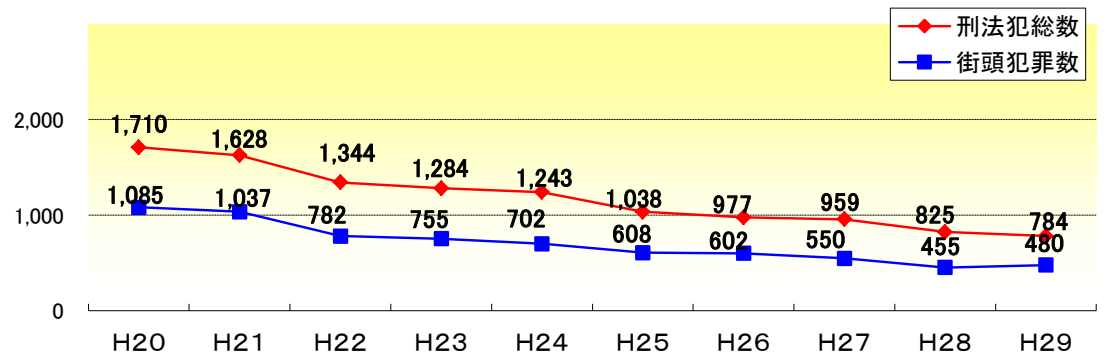
### ○ 主な増加罪種・手口(前年比)

順位	罪種・手口	件数	増加数
1	部品ねらい	4件	+4件
2	暴行	3件	+3件
3	住居侵入	3件	+2件
4	出店荒し	1件	+1件

### ○ 主な減少罪種・手口(前年比)

順位	罪種・手口	件数	減少数
1	車上ねらい	0件	-15件
2	万引き	4件	-7件
3	自転車盗	8件	-5件
4	忍込み	0件	-2件
4	工場荒し	0件	-2件

### ○ 刑法犯・街頭犯罪認知件数の推移(H20~H29)



### ○ 市町村別犯罪率(ワースト順) : H27.10.1国勢調査

順位	市町村	人口	認知件数	犯罪率	前年順位	前年犯罪率
-	総数	953,924	416	0.44	-	0.49
1	御坊市	24,414	25	<b>1.02</b>	3	0.73
2	太地町	3,046	2	<b>0.66</b>	17	0.32
3	岩出市	53,459	33	<b>0.62</b>	13	0.39
4	和歌山市	362,163	193	0.53	4	0.65
5	橋本市	62,941	30	<b>0.48</b>	14	0.35
6	有田川町	26,245	11	<b>0.42</b>	15	0.34
7	田辺市	73,724	30	0.41	9	0.53
8	紀の川市	61,850	24	<b>0.39</b>	18	0.32
9	印南町	7,949	3	<b>0.38</b>	25	0.12
10	湯浅町	11,960	4	0.33	10	0.49
11	上富田町	15,047	5	<b>0.33</b>	22	0.13
12	白浜町	21,192	7	<b>0.33</b>	21	0.14
13	新宮市	28,749	9	0.31	11	0.44
14	高野町	3,279	1	0.30	6	0.60
15	美浜町	7,391	2	0.27	12	0.40
16	那智勝浦町	15,396	4	<b>0.26</b>	24	0.13
17	海南市	51,112	13	0.25	16	0.33
18	かつらぎ町	16,686	4	0.24	2	0.82
19	紀美野町	8,989	2	<b>0.22</b>	26	0.00
20	有田市	27,963	6	0.21	7	0.60
21	串本町	16,243	3	0.18	5	0.60
22	由良町	5,738	1	<b>0.17</b>	26	0.00
23	広川町	7,059	1	0.14	8	0.55
24	日高町	7,666	1	0.13	23	0.13
25	みなべ町	12,561	1	0.08	20	0.16
26	九度山町	4,295	0	0.00	19	0.23
26	日高川町	9,615	0	0.00	26	0.00
26	すさみ町	4,011	0	0.00	26	0.00
26	古座川町	2,749	0	0.00	26	0.00
30	北山村	432	0	0.00	1	2.24

※ 赤字は、前年より犯罪率が増加。

## 海南警察署の犯罪情勢（平成30年1月末 暫定値）

	認知件数		検挙件数		検挙率		検挙人員		うち少年	
		前年比		前年比		前年比		前年比		前年比
刑法犯	15	-2 (-11.8%)	20	+16 (+400.0%)	133.3%	+109.8	13	+9 (+225.0%)	2	+2 -
街頭犯罪	6	-2 (-25.0%)	9	+7 (+350.0%)	150.0%	+125.0	6	+4 (+200.0%)	2	+2 -
重要犯罪	1	±0 (±0.0%)	1	+1 -	100.0%	+100.0	1	+1 -	0	+0 -
侵入盗	3	+2 (+200.0%)	6	+5 (+500.0%)	200.0%	+100.0	2	+1 (+100.0%)	0	+0 -

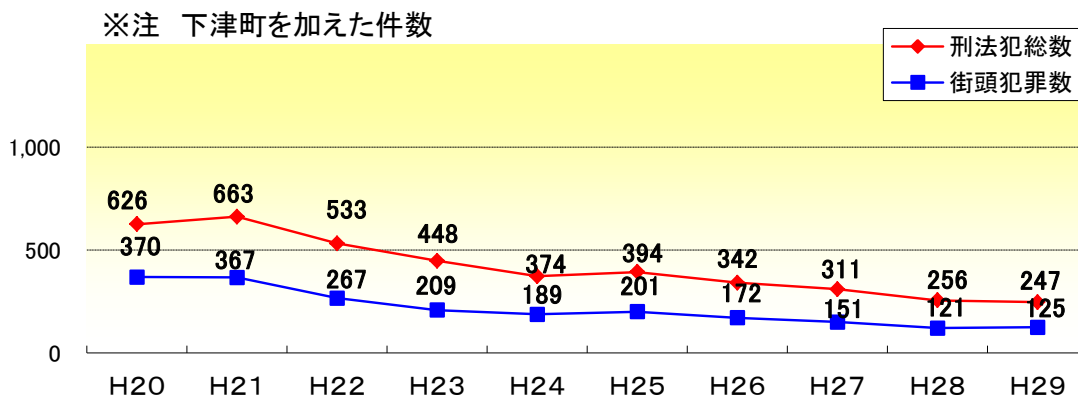
※注1 「街頭犯罪」は、路上強盗、暴行、傷害、恐喝、自動車盗、オートバイ盗、自転車盗、ひったくり、車上ねらい、部品ねらい、自動販売機ねらい、強制わいせつ(街頭)、及び器物損壊をいう。

※注2 「重要犯罪」は、殺人、強盗、放火、強制性交等(旧強姦)、略取・誘拐、及び強制わいせつをいう。

### ○ 多発罪種・手口

順位	罪種・手口	件数
1	万引き	3件
2	事務所荒し	2件
2	自転車盗	2件
4	暴行	1件
4	金庫破り	1件
4	訪問盗	1件
4	部品ねらい	1件
4	自販機ねらい	1件
4	器物損壊	1件
4	コンビニ強盗	1件
-	その他	1件
計	総数	15件

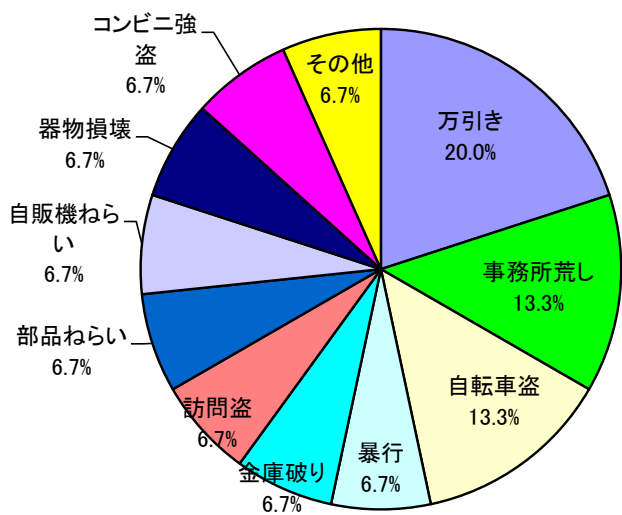
### ○ 刑法犯・街頭犯罪認知件数の推移(H20~H29)



### ○ 市町村別犯罪率(ワースト順) : H27.10.1国勢調査

順位	市町村	人口	認知件数	犯罪率	前年順位	前年犯罪率
-	総数	953,924	416	0.44	-	0.49
1	御坊市	24,414	25	<b>1.02</b>	3	0.73
2	太地町	3,046	2	<b>0.66</b>	17	0.32
3	岩出市	53,459	33	<b>0.62</b>	13	0.39
4	和歌山市	362,163	193	0.53	4	0.65
5	橋本市	62,941	30	<b>0.48</b>	14	0.35
6	有田川町	26,245	11	<b>0.42</b>	15	0.34
7	田辺市	73,724	30	0.41	9	0.53
8	紀の川市	61,850	24	<b>0.39</b>	18	0.32
9	印南町	7,949	3	<b>0.38</b>	25	0.12
10	湯浅町	11,960	4	0.33	10	0.49
11	上富田町	15,047	5	<b>0.33</b>	22	0.13
12	白浜町	21,192	7	<b>0.33</b>	21	0.14
13	新宮市	28,749	9	0.31	11	0.44
14	高野町	3,279	1	0.30	6	0.60
15	美浜町	7,391	2	0.27	12	0.40
16	那智勝浦町	15,396	4	<b>0.26</b>	24	0.13
17	海南市	51,112	13	0.25	16	0.33
18	かつらぎ町	16,686	4	0.24	2	0.82
19	紀美野町	8,989	2	<b>0.22</b>	26	0.00
20	有田市	27,963	6	0.21	7	0.60
21	串本町	16,243	3	0.18	5	0.60
22	由良町	5,738	1	<b>0.17</b>	26	0.00
23	広川町	7,059	1	0.14	8	0.55
24	日高町	7,666	1	0.13	23	0.13
25	みなべ町	12,561	1	0.08	20	0.16
26	九度山町	4,295	0	0.00	19	0.23
26	日高川町	9,615	0	0.00	26	0.00
26	すさみ町	4,011	0	0.00	26	0.00
26	古座川町	2,749	0	0.00	26	0.00
30	北山村	432	0	0.00	1	2.24

※ 赤字は、前年より犯罪率が増加。



### ○ 主な増加罪種・手口(前年比)

順位	罪種・手口	件数	増加数
1	事務所荒し	2件	+2件
2	金庫破り	1件	+1件
2	自転車盗	2件	+1件
2	訪問盗	1件	+1件
2	自販機ねらい	1件	+1件

### ○ 主な減少罪種・手口(前年比)

順位	罪種・手口	件数	減少数
1	車上ねらい	0件	-2件
2	さい銭ねらい	0件	-1件
2	部品ねらい	1件	-1件
2	口有離脱物損壊	0件	-1件
2	器物損壊	1件	-1件



# 有田警察署の犯罪情勢（平成30年1月末 暫定値）

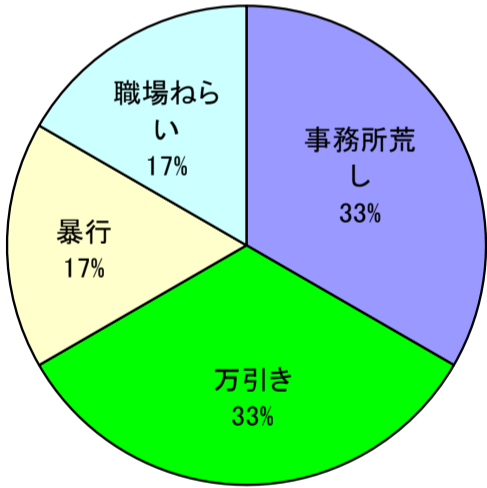
	認知件数		検挙件数		検挙率		検挙人員		うち少年	
		前年比		前年比		前年比		前年比		前年比
刑 法 犯	6	-11 (-64.7%)	4	+4 -	66.7%	+66.7	4	+4 -	2	+2 -
街頭犯罪	1	-10 (-90.9%)	2	+2 -	200.0%	+200.0	3	+3 -	1	+1 -
重要犯罪	0	±0 -	0	+0 -	-	-	0	±0 -	0	+0 -
侵入盗	2	-2 (-50.0%)	0	+0 -	0.0%	±0.0	0	±0 -	0	+0 -

※注1 「街頭犯罪」は、路上強盗、暴行、傷害、恐喝、自動車盗、オートバイ盗、自転車盗、ひったくり、車上ねらい、部品ねらい、自動販売機ねらい、強制わいせつ(街頭)、及び器物損壊をいう。

※注2 「重要犯罪」は、殺人、強盗、放火、強制性交等(旧強姦)、略取・誘拐、及び強制わいせつをいう。

### ○ 多発罪種・手口

順位	罪種・手口	件数
1	事務所荒し	2件
1	万引き	2件
3	暴行	1件
3	職場ねらい	1件
計	総数	6件



### ○ 主な増加罪種・手口(前年比)

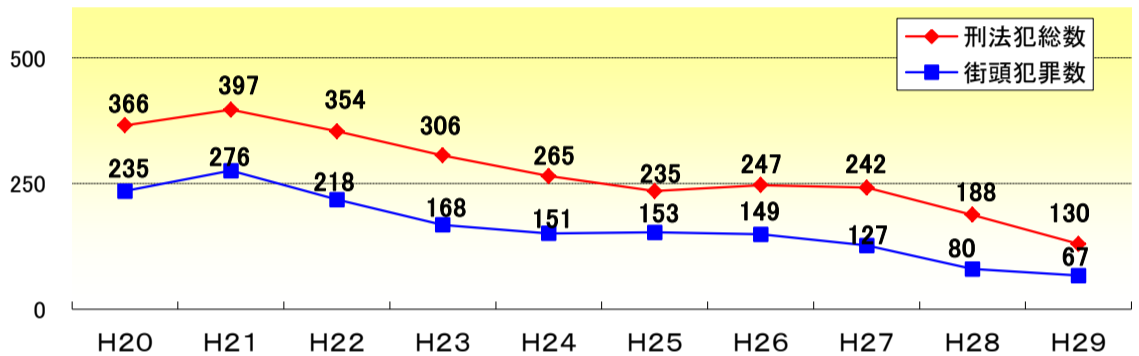
順位	罪種・手口	件数	増加数
1	事務所荒し	2件	+2件
2	暴行	1件	+1件
2	万引き	2件	+1件
2	職場ねらい	1件	+1件

### ○ 主な減少罪種・手口(前年比)

順位	罪種・手口	件数	減少数
1	車上ねらい	0件	-5件
2	器物損壊	0件	-4件
3	出店荒し	0件	-2件
4	自動車盗	0件	-1件
4	倉庫荒し	0件	-1件

### ○ 刑法犯・街頭犯罪認知件数の推移(H20~H29)

※注 下津町を除いた件数



### ○ 市町村別犯罪率(ワースト順) : H27.10.1国勢調査

順位	市町村	人口	認知件数	犯罪率	前年順位	前年犯罪率
-	総数	953,924	416	0.44	-	0.49
1	御坊市	24,414	25	<b>1.02</b>	3	0.73
2	太地町	3,046	2	<b>0.66</b>	17	0.32
3	岩出市	53,459	33	<b>0.62</b>	13	0.39
4	和歌山市	362,163	193	0.53	4	0.65
5	橋本市	62,941	30	<b>0.48</b>	14	0.35
6	有田川町	26,245	11	<b>0.42</b>	15	0.34
7	田辺市	73,724	30	0.41	9	0.53
8	紀の川市	61,850	24	<b>0.39</b>	18	0.32
9	印南町	7,949	3	<b>0.38</b>	25	0.12
10	湯浅町	11,960	4	0.33	10	0.49
11	上富田町	15,047	5	<b>0.33</b>	22	0.13
12	白浜町	21,192	7	<b>0.33</b>	21	0.14
13	新宮市	28,749	9	0.31	11	0.44
14	高野町	3,279	1	0.30	6	0.60
15	美浜町	7,391	2	0.27	12	0.40
16	那智勝浦町	15,396	4	<b>0.26</b>	24	0.13
17	海南市	51,112	13	0.25	16	0.33
18	かつらぎ町	16,686	4	0.24	2	0.82
19	紀美野町	8,989	2	<b>0.22</b>	26	0.00
20	<b>有田市</b>	27,963	6	0.21	7	0.60
21	串本町	16,243	3	0.18	5	0.60
22	由良町	5,738	1	<b>0.17</b>	26	0.00
23	広川町	7,059	1	0.14	8	0.55
24	日高町	7,666	1	0.13	23	0.13
25	みなべ町	12,561	1	0.08	20	0.16
26	九度山町	4,295	0	0.00	19	0.23
26	日高川町	9,615	0	0.00	26	0.00
26	すさみ町	4,011	0	0.00	26	0.00
26	古座川町	2,749	0	0.00	26	0.00
30	北山村	432	0	0.00	1	2.24

※ 赤字は、前年より犯罪率が増加。

## 湯浅警察署の犯罪情勢（平成30年1月末 暫定値）

	認知件数		検挙件数		検挙率		検挙人員		うち少年	
		前年比		前年比		前年比		前年比		前年比
刑法犯	16	-3 (-15.8%)	4	-7 (-63.6%)	25.0%	-32.9	2	-13 (-86.7%)	0	-4 (-100.0%)
街頭犯罪	7	-6 (-46.2%)	2	-3 (-60.0%)	28.6%	-9.9	0	-8 (-100.0%)	0	-4 (-100.0%)
重要犯罪	0	-1 (-100.0%)	0	+0 -	-	-	0	±0 -	0	+0 -
侵入盗	3	+3 -	0	+0 -	0.0%	-	0	±0 -	0	+0 -

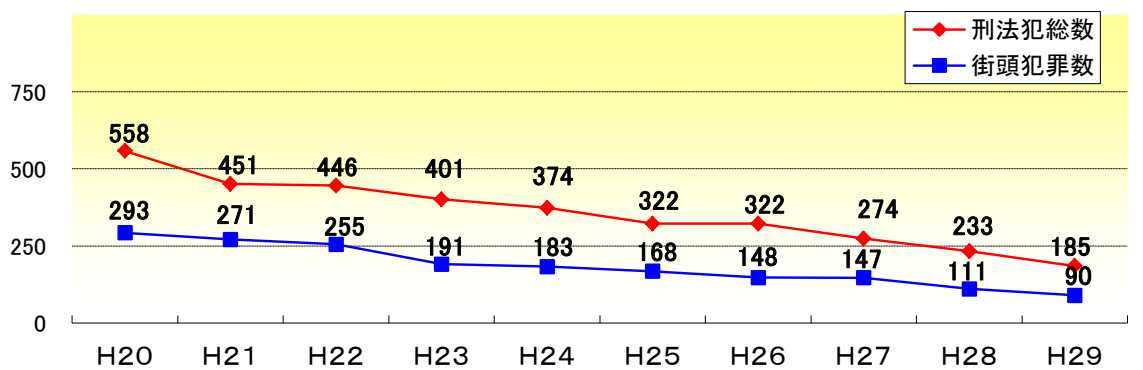
※注1 「街頭犯罪」は、路上強盗、暴行、傷害、恐喝、自動車盗、オートバイ盗、自転車盗、ひったくり、車上ねらい、部品ねらい、自動販売機ねらい、強制わいせつ(街頭)、及び器物損壊をいう。

※注2 「重要犯罪」は、殺人、強盗、放火、強制性交等(旧強姦)、略取・誘拐、及び強制わいせつをいう。

### ○ 多発罪種・手口

順位	罪種・手口	件数
1	自転車盗	3件
2	器物損壊	2件
2	出店荒し	2件
4	傷害	1件
4	脅迫	1件
4	倉庫荒し	1件
4	オートバイ盗	1件
4	万引き	1件
4	詐欺	1件
-	その他	3件
計	総数	16件

### ○ 刑法犯・街頭犯罪認知件数の推移(H20~H29)



### ○ 市町村別犯罪率(ワースト順) : H27.10.1国勢調査

順位	市町村	人口	認知件数	犯罪率	前年順位	前年犯罪率
-	総数	953,924	416	0.44	-	0.49
1	御坊市	24,414	25	<b>1.02</b>	3	0.73
2	太地町	3,046	2	<b>0.66</b>	17	0.32
3	岩出市	53,459	33	<b>0.62</b>	13	0.39
4	和歌山市	362,163	193	0.53	4	0.65
5	橋本市	62,941	30	<b>0.48</b>	14	0.35
6	有田川町	26,245	11	<b>0.42</b>	15	0.34
7	田辺市	73,724	30	0.41	9	0.53
8	紀の川市	61,850	24	<b>0.39</b>	18	0.32
9	印南町	7,949	3	<b>0.38</b>	25	0.12
10	湯浅町	11,960	4	0.33	10	0.49
11	上富田町	15,047	5	<b>0.33</b>	22	0.13
12	白浜町	21,192	7	<b>0.33</b>	21	0.14
13	新宮市	28,749	9	0.31	11	0.44
14	高野町	3,279	1	0.30	6	0.60
15	美浜町	7,391	2	0.27	12	0.40
16	那智勝浦町	15,396	4	<b>0.26</b>	24	0.13
17	海南市	51,112	13	0.25	16	0.33
18	かつらぎ町	16,686	4	0.24	2	0.82
19	紀美野町	8,989	2	<b>0.22</b>	26	0.00
20	有田市	27,963	6	0.21	7	0.60
21	串本町	16,243	3	0.18	5	0.60
22	由良町	5,738	1	<b>0.17</b>	26	0.00
23	広川町	7,059	1	0.14	8	0.55
24	日高町	7,666	1	0.13	23	0.13
25	みなべ町	12,561	1	0.08	20	0.16
26	九度山町	4,295	0	0.00	19	0.23
26	日高川町	9,615	0	0.00	26	0.00
26	すさみ町	4,011	0	0.00	26	0.00
26	古座川町	2,749	0	0.00	26	0.00
30	北山村	432	0	0.00	1	2.24

※ 赤字は、前年より犯罪率が増加。

### ○ 主な増加罪種・手口(前年比)

順位	罪種・手口	件数	増加数
1	出店荒し	2件	+2件
2	倉庫荒し	1件	+1件
2	オートバイ盗	1件	+1件
2	詐欺	1件	+1件
2	脅迫	1件	+1件

### ○ 主な減少罪種・手口(前年比)

順位	罪種・手口	件数	減少数
1	器物損壊	2件	-4件
2	暴行	0件	-2件
3	置引き	0件	-1件
3	車上ねらい	0件	-1件
3	公然わいせつ	0件	-1件

# 御坊警察署の犯罪情勢（平成30年1月末 暫定値）

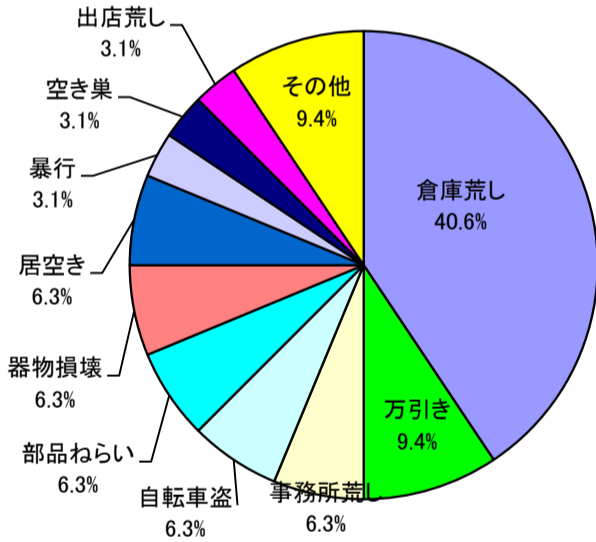
	認知件数		検挙件数		検挙率		検挙人員		うち少年	
	前年比	前年比	前年比	前年比	前年比	前年比	前年比	前年比	前年比	
刑法犯	32	+9 (+39.1%)	18	+10 (+125.0%)	56.3%	+21.5	8	+5 (+166.7%)	0	-1 (-100.0%)
街頭犯罪	9	-6 (-40.0%)	4	+4 -	44.4%	+44.4	2	+2 -	0	+0 -
重要犯罪	1	+1 -	1	+1 -	100.0%	-	1	+1 -	0	+0 -
侵入盗	19	+16 (+533.3%)	8	+4 (+100.0%)	42.1%	-91.2	2	+2 -	0	+0 -

※注1 「街頭犯罪」は、路上強盗、暴行、傷害、恐喝、自動車盗、オートバイ盗、自転車盗、ひったくり、車上ねらい、部品ねらい、自動販売機ねらい、強制わいせつ(街頭)、及び器物損壊をいう。

※注2 「重要犯罪」は、殺人、強盗、放火、強制性交等(旧強姦)、略取・誘拐、及び強制わいせつをいう。

## ○ 多発罪種・手口

順位	罪種・手口	件数
1	倉庫荒し	13件
2	万引き	3件
3	事務所荒し	2件
3	自転車盗	2件
3	部品ねらい	2件
3	器物損壊	2件
3	居空き	2件
8	暴行	1件
8	空き巣	1件
8	出店荒し	1件
-	その他	3件
計	総数	32件



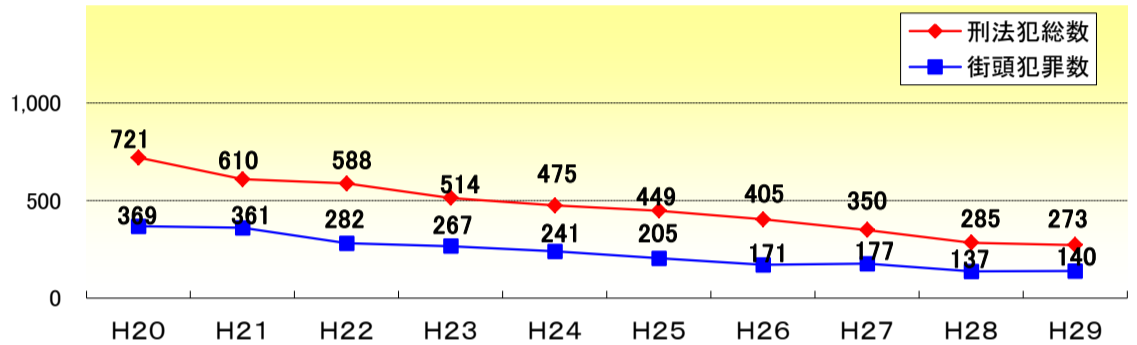
## ○ 主な増加罪種・手口(前年比)

順位	罪種・手口	件数	増加数
1	倉庫荒し	13件	+13件
2	事務所荒し	2件	+2件
2	部品ねらい	2件	+2件
2	居空き	2件	+2件
5	出店荒し	1件	+1件

## ○ 主な減少罪種・手口(前年比)

順位	罪種・手口	件数	減少数
1	器物損壊	2件	-8件
2	自転車盗	2件	-2件
3	空き巣	1件	-1件
3	金庫破り	0件	-1件
3	横領	0件	-1件

## ○ 刑法犯・街頭犯罪認知件数の推移(H20~H29)



## ○ 市町村別犯罪率(ワースト順) : H27.10.1国勢調査

順位	市町村	人口	認知件数	犯罪率	前年順位	前年犯罪率
-	総数	953,924	416	0.44	-	0.49
1	御坊市	24,414	25	1.02	3	0.73
2	太地町	3,046	2	0.66	17	0.32
3	岩出市	53,459	33	0.62	13	0.39
4	和歌山市	362,163	193	0.53	4	0.65
5	橋本市	62,941	30	0.48	14	0.35
6	有田川町	26,245	11	0.42	15	0.34
7	田辺市	73,724	30	0.41	9	0.53
8	紀の川市	61,850	24	0.39	18	0.32
9	印南町	7,949	3	0.38	25	0.12
10	湯浅町	11,960	4	0.33	10	0.49
11	上富田町	15,047	5	0.33	22	0.13
12	白浜町	21,192	7	0.33	21	0.14
13	新宮市	28,749	9	0.31	11	0.44
14	高野町	3,279	1	0.30	6	0.60
15	美浜町	7,391	2	0.27	12	0.40
16	那智勝浦町	15,396	4	0.26	24	0.13
17	海南市	51,112	13	0.25	16	0.33
18	かつらぎ町	16,686	4	0.24	2	0.82
19	紀美野町	8,989	2	0.22	26	0.00
20	有田市	27,963	6	0.21	7	0.60
21	串本町	16,243	3	0.18	5	0.60
22	由良町	5,738	1	0.17	26	0.00
23	広川町	7,059	1	0.14	8	0.55
24	日高町	7,666	1	0.13	23	0.13
25	みなべ町	12,561	1	0.08	20	0.16
26	九度山町	4,295	0	0.00	19	0.23
26	日高川町	9,615	0	0.00	26	0.00
26	すさみ町	4,011	0	0.00	26	0.00
26	古座川町	2,749	0	0.00	26	0.00
30	北山村	432	0	0.00	1	2.24

※ 赤字は、前年より犯罪率が増加。

## 田辺警察署の犯罪情勢（平成30年1月末 暫定値）

	認知件数		検挙件数		検挙率		検挙人員		うち少年	
		前年比		前年比		前年比		前年比		前年比
刑法犯	36	-10 (-21.7%)	33	+16 (+94.1%)	91.7%	+54.7	24	+9 (+60.0%)	4	+0 (±0.0%)
街頭犯罪	17	-15 (-46.9%)	8	+2 (+33.3%)	47.1%	+28.3	9	+5 (+125.0%)	0	+0 -
重要犯罪	1	±0 (±0.0%)	2	+1 (+100.0%)	200.0%	+100.0	2	+1 (+100.0%)	0	+0 -
侵入盗	3	+3 -	10	+8 (+400.0%)	333.3%	-	2	-1 (-33.3%)	1	-2 (-66.7%)

※注1 「街頭犯罪」は、路上強盗、暴行、傷害、恐喝、自動車盗、オートバイ盗、自転車盗、ひったくり、車上ねらい、部品ねらい、自動販売機ねらい、強制わいせつ(街頭)、及び器物損壊をいう。

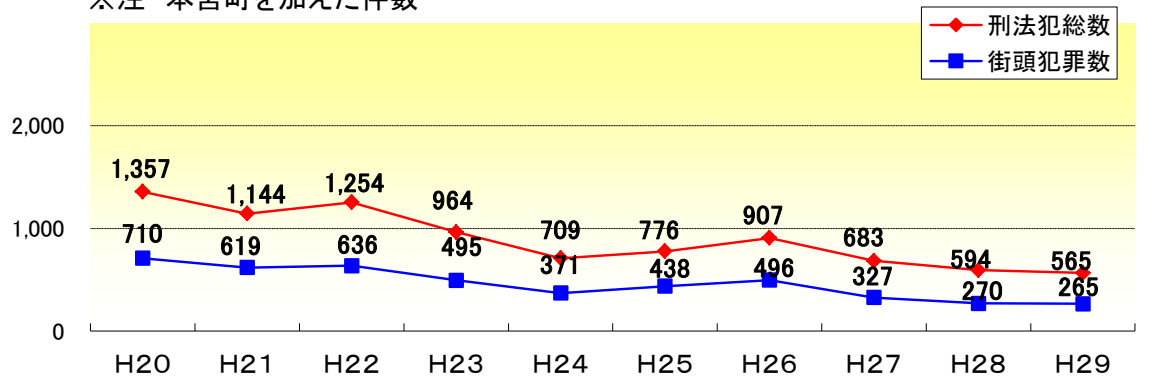
※注2 「重要犯罪」は、殺人、強盗、放火、強制性交等(旧強姦)、略取・誘拐、及び強制わいせつをいう。

### ○ 多発罪種・手口

順位	罪種・手口	件数
1	暴行	7件
2	自転車盗	5件
3	万引き	4件
4	空き巣	3件
4	器物損壊	3件
6	詐欺	2件
6	職場ねらい	2件
6	占有離脱物横領	2件
9	傷害	1件
9	車上ねらい	1件
-	その他	6件
計	総数	36件

### ○ 刑法犯・街頭犯罪認知件数の推移(H20～H29)

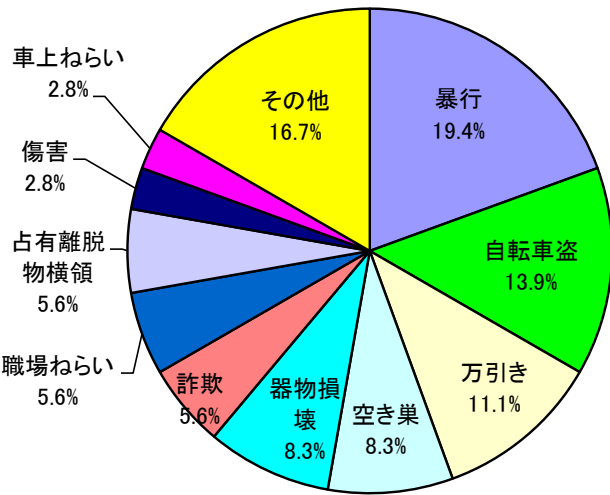
※注 本宮町を加えた件数



### ○ 市町村別犯罪率(ワースト順) : H27.10.1 国勢調査

順位	市町村	人口	認知件数	犯罪率	前年順位	前年犯罪率
-	総数	953,924	416	0.44	-	0.49
1	御坊市	24,414	25	<b>1.02</b>	3	0.73
2	太地町	3,046	2	<b>0.66</b>	17	0.32
3	岩出市	53,459	33	<b>0.62</b>	13	0.39
4	和歌山市	362,163	193	0.53	4	0.65
5	橋本市	62,941	30	<b>0.48</b>	14	0.35
6	有田川町	26,245	11	<b>0.42</b>	15	0.34
7	田辺市	73,724	30	0.41	9	0.53
8	紀の川市	61,850	24	<b>0.39</b>	18	0.32
9	印南町	7,949	3	<b>0.38</b>	25	0.12
10	湯浅町	11,960	4	0.33	10	0.49
11	上富田町	15,047	5	<b>0.33</b>	22	0.13
12	白浜町	21,192	7	<b>0.33</b>	21	0.14
13	新宮市	28,749	9	0.31	11	0.44
14	高野町	3,279	1	0.30	6	0.60
15	美浜町	7,391	2	0.27	12	0.40
16	那智勝浦町	15,396	4	<b>0.26</b>	24	0.13
17	海南市	51,112	13	0.25	16	0.33
18	かつらぎ町	16,686	4	0.24	2	0.82
19	紀美野町	8,989	2	<b>0.22</b>	26	0.00
20	有田市	27,963	6	0.21	7	0.60
21	串本町	16,243	3	0.18	5	0.60
22	由良町	5,738	1	<b>0.17</b>	26	0.00
23	広川町	7,059	1	0.14	8	0.55
24	日高町	7,666	1	0.13	23	0.13
25	みなべ町	12,561	1	0.08	20	0.16
26	九度山町	4,295	0	0.00	19	0.23
26	日高川町	9,615	0	0.00	26	0.00
26	すさみ町	4,011	0	0.00	26	0.00
26	古座川町	2,749	0	0.00	26	0.00
30	北山村	432	0	0.00	1	2.24

※ 赤字は、前年より犯罪率が増加。



### ○ 主な増加罪種・手口(前年比)

順位	罪種・手口	件数	増加数
1	空き巣	3件	+3件
2	暴行	7件	+2件
2	職場ねらい	2件	+2件
4	万引き	4件	+1件
4	さい銭ねらい	1件	+1件

### ○ 主な減少罪種・手口(前年比)

順位	罪種・手口	件数	減少数
1	自販機ねらい	0件	-7件
2	器物損壊	3件	-5件
3	自転車盗	5件	-3件
4	傷害	1件	-1件
4	脅迫	0件	-1件

## 白浜警察署の犯罪情勢（平成30年1月末 暫定値）

	認知件数		検挙件数		検挙率		検挙人員		うち少年	
		前年比		前年比		前年比		前年比		前年比
刑 法 犯	7	+4 (+133.3%)	5	+3 (+150.0%)	71.4%	+4.8	2	-1 (-33.3%)	0	+0 -
街頭犯罪	1	-1 (-50.0%)	2	+1 (+100.0%)	200.0%	+150.0	1	±0 (±0.0%)	0	+0 -
重要犯罪	0	±0 -	0	+0 -	-	-	0	±0 -	0	+0 -
侵入盗	0	-1 (-100.0%)	1	+1 -	-	-	0	±0 -	0	+0 -

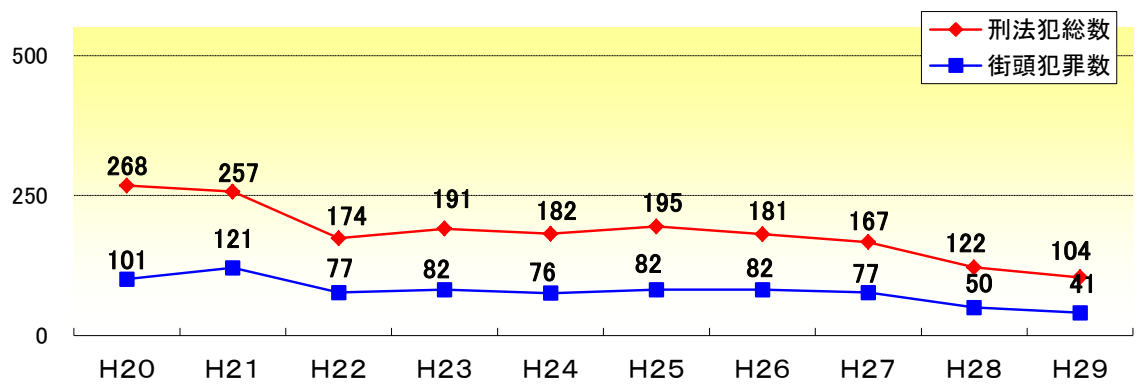
※注1 「街頭犯罪」は、路上強盗、暴行、傷害、恐喝、自動車盗、オートバイ盗、自転車盗、ひったくり、車上ねらい、部品ねらい、自動販売機ねらい、強制わいせつ(街頭)、及び器物損壊をいう。

※注2 「重要犯罪」は、殺人、強盗、放火、強制性交等(旧強姦)、略取・誘拐、及び強制わいせつをいう。

### 〇 多発罪種・手口

順位	罪種・手口	件数
1	置 引 き	1 件
1	工事場ねらい	1 件
1	万 引 き	1 件
1	詐 欺	1 件
1	器 物 損 壊	1 件
-	そ の 他	2 件
計	総 数	7 件

### 〇 刑法犯・街頭犯罪認知件数の推移(H20~H29)



### 〇 市町村別犯罪率(ワースト順)：H27.10.1国勢調査

順位	市町村	人口	認知件数	犯罪率	前年順位	前年犯罪率
-	総 数	953,924	416	0.44	-	0.49
1	御 坊 市	24,414	25	<b>1.02</b>	3	0.73
2	太 地 町	3,046	2	<b>0.66</b>	17	0.32
3	岩 出 市	53,459	33	<b>0.62</b>	13	0.39
4	和 歌 山 市	362,163	193	0.53	4	0.65
5	橋 本 市	62,941	30	<b>0.48</b>	14	0.35
6	有 田 川 町	26,245	11	<b>0.42</b>	15	0.34
7	田 辺 市	73,724	30	0.41	9	0.53
8	紀 の 川 市	61,850	24	<b>0.39</b>	18	0.32
9	印 南 町	7,949	3	<b>0.38</b>	25	0.12
10	湯 浅 町	11,960	4	0.33	10	0.49
11	上 富 田 町	15,047	5	<b>0.33</b>	22	0.13
12	白 浜 町	21,192	7	<b>0.33</b>	21	0.14
13	新 宮 市	28,749	9	0.31	11	0.44
14	高 野 町	3,279	1	0.30	6	0.60
15	美 浜 町	7,391	2	0.27	12	0.40
16	那 智 勝 浦 町	15,396	4	<b>0.26</b>	24	0.13
17	海 南 市	51,112	13	0.25	16	0.33
18	か つ ら ぎ 町	16,686	4	0.24	2	0.82
19	紀 美 野 町	8,989	2	<b>0.22</b>	26	0.00
20	有 田 市	27,963	6	0.21	7	0.60
21	串 本 町	16,243	3	0.18	5	0.60
22	由 良 町	5,738	1	<b>0.17</b>	26	0.00
23	広 川 町	7,059	1	0.14	8	0.55
24	日 高 町	7,666	1	0.13	23	0.13
25	み な べ 町	12,561	1	0.08	20	0.16
26	九 度 山 町	4,295	0	0.00	19	0.23
26	日 高 川 町	9,615	0	0.00	26	0.00
26	す さ み 町	4,011	0	0.00	26	0.00
26	古 座 川 町	2,749	0	0.00	26	0.00
30	北 山 村	432	0	0.00	1	2.24

※ 赤字は、前年より犯罪率が増加。

### 〇 主な増加罪種・手口(前年比)

順位	罪種・手口	件数	増加数
1	置 引 き	1 件	+1 件
1	工事場ねらい	1 件	+1 件
1	万 引 き	1 件	+1 件
1	詐 欺	1 件	+1 件

### 〇 主な減少罪種・手口(前年比)

順位	罪種・手口	件数	減少数
1	金庫破り	0 件	-1 件
1	器物損壊	1 件	-1 件

## 串本警察署の犯罪情勢（平成30年1月末 暫定値）

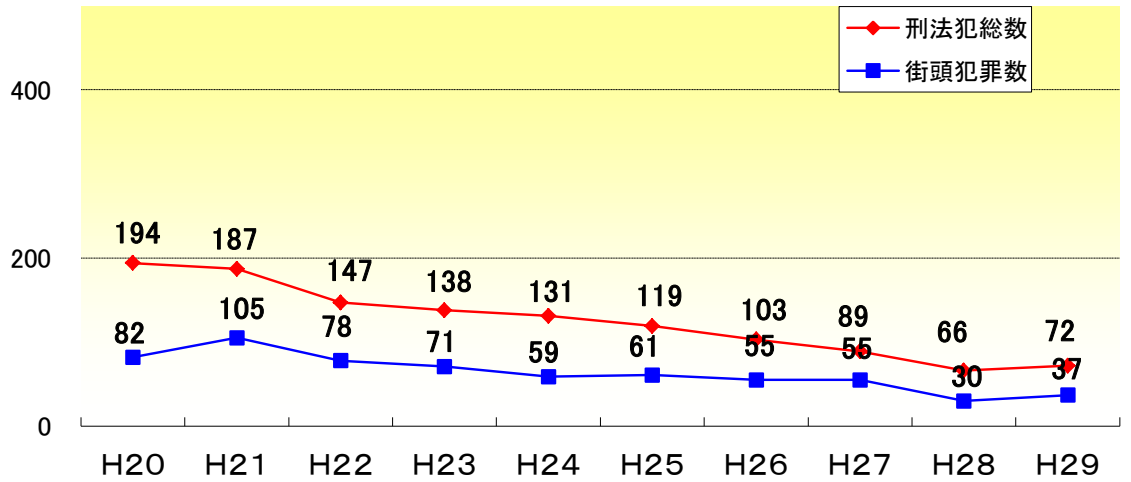
	認知件数		検挙件数		検挙率		検挙人員		うち少年	
		前年比		前年比		前年比		前年比		前年比
刑法犯	3	-7 (-70.0%)	2	+1 (+100.0%)	66.7%	+56.7	1	-1 (-50.0%)	0	+0 -
街頭犯罪	1	-3 (-75.0%)	0	+0 -	0.0%	±0.0	0	±0 -	0	+0 -
重要犯罪	0	±0 -	0	+0 -	-	-	0	±0 -	0	+0 -
侵入盗	0	±0 -	0	+0 -	-	-	0	±0 -	0	+0 -

※注1 「街頭犯罪」は、路上強盗、暴行、傷害、恐喝、自動車盗、オートバイ盗、自転車盗、ひったくり、車上ねらい、部品ねらい、自動販売機ねらい、強制わいせつ(街頭)、及び器物損壊をいう。  
 ※注2 「重要犯罪」は、殺人、強盗、放火、強姦性交等(旧強姦)、略取・誘拐、及び強制わいせつをいう。

### ○ 多発罪種・手口

順位	罪種・手口	件数
1	暴行	1件
1	さい銭ねらい	1件
1	置引き	1件
計	総数	3件

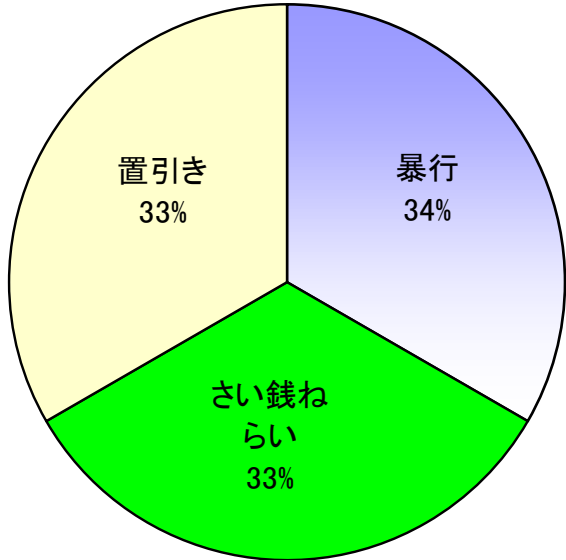
### ○ 刑法犯・街頭犯罪認知件数の推移(H20~H29)



### ○ 市町村別犯罪率(ワースト順) : H27.10.1国勢調査

順位	市町村	人口	認知件数	犯罪率	前年順位	前年犯罪率
-	総数	953,924	416	0.44	-	0.49
1	御坊市	24,414	25	1.02	3	0.73
2	太地町	3,046	2	0.66	17	0.32
3	岩出市	53,459	33	0.62	13	0.39
4	和歌山市	362,163	193	0.53	4	0.65
5	橋本市	62,941	30	0.48	14	0.35
6	有田川町	26,245	11	0.42	15	0.34
7	田辺市	73,724	30	0.41	9	0.53
8	紀の川市	61,850	24	0.39	18	0.32
9	印南町	7,949	3	0.38	25	0.12
10	湯浅町	11,960	4	0.33	10	0.49
11	上富田町	15,047	5	0.33	22	0.13
12	白浜町	21,192	7	0.33	21	0.14
13	新宮市	28,749	9	0.31	11	0.44
14	高野町	3,279	1	0.30	6	0.60
15	美浜町	7,391	2	0.27	12	0.40
16	那智勝浦町	15,396	4	0.26	24	0.13
17	海南市	51,112	13	0.25	16	0.33
18	かつらぎ町	16,686	4	0.24	2	0.82
19	紀美野町	8,989	2	0.22	26	0.00
20	有田市	27,963	6	0.21	7	0.60
21	串本町	16,243	3	0.18	5	0.60
22	由良町	5,738	1	0.17	26	0.00
23	広川町	7,059	1	0.14	8	0.55
24	日高町	7,666	1	0.13	23	0.13
25	みなべ町	12,561	1	0.08	20	0.16
26	九度山町	4,295	0	0.00	19	0.23
26	日高川町	9,615	0	0.00	26	0.00
26	すさみ町	4,011	0	0.00	26	0.00
26	古座川町	2,749	0	0.00	26	0.00
30	北山村	432	0	0.00	1	2.24

※ 赤字は、前年より犯罪率が増加。



### ○ 主な増加罪種・手口(前年比)

順位	罪種・手口	件数	増加数
1	暴行	1件	+1件
1	置引き	1件	+1件

### ○ 主な減少罪種・手口(前年比)

順位	罪種・手口	件数	減少数
1	万引き	0件	-3件
2	自転車盗	0件	-2件
3	さい銭ねらい	1件	-1件
3	部品ねらい	0件	-1件
3	器物損壊	0件	-1件

## 新宮警察署の犯罪情勢（平成30年1月末 暫定値）

	認知件数		検挙件数		検挙率		検挙人員		うち少年	
		前年比		前年比		前年比		前年比		前年比
刑 法 犯	15	-2 (-11.8%)	6	+2 (+50.0%)	40.0%	+16.5	4	+1 (+33.3%)	2	+1 (+100.0%)
街頭犯罪	7	-1 (-12.5%)	1	+0 (±0.0%)	14.3%	+1.8	1	±0 (±0.0%)	0	+0 —
重要犯罪	0	±0 —	0	+0 —	—	—	0	±0 —	0	+0 —
侵入盗	1	±0 (±0.0%)	0	+0 —	0.0%	±0.0	0	±0 —	0	+0 —

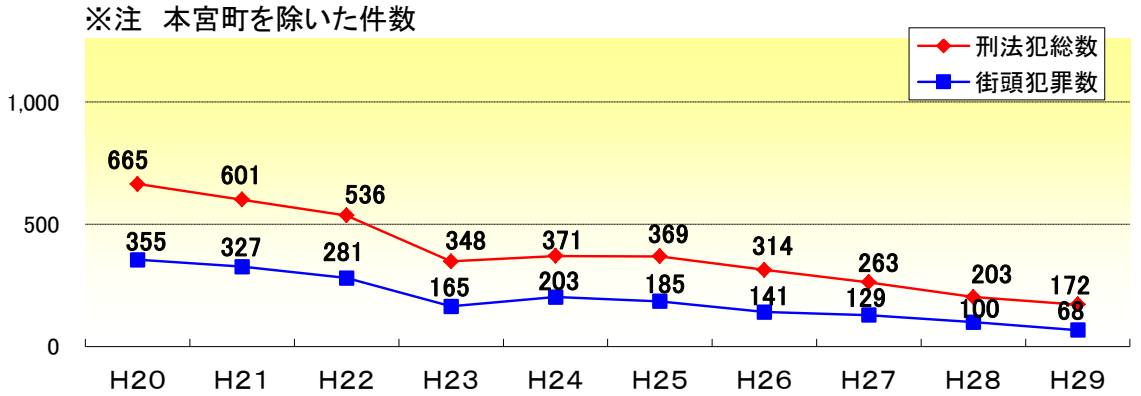
※注1 「街頭犯罪」は、路上強盗、暴行、傷害、恐喝、自動車盗、オートバイ盗、自転車盗、ひったくり、車上ねらい、部品ねらい、自動販売機ねらい、強制わいせつ(街頭)、及び器物損壊をいう。

※注2 「重要犯罪」は、殺人、強盗、放火、強制性交等(旧強姦)、略取・誘拐、及び強制わいせつをいう。

### ○ 多発罪種・手口

順位	罪種・手口	件数
1	さい銭ねらい	3件
2	オートバイ盗	2件
2	器物損壊	2件
2	自転車盗	2件
5	暴行	1件
5	万引き	1件
5	往来妨害	1件
5	信用毀損・威力業務妨害	1件
—	その他	2件
計	総数	15件

### ○ 刑法犯・街頭犯罪認知件数の推移(H20~H29)



### ○ 市町村別犯罪率(ワースト順)：H27.10.1国勢調査

順位	市町村	人口	認知件数	犯罪率	前年順位	前年犯罪率
—	総数	953,924	416	0.44	—	0.49
1	御坊市	24,414	25	<b>1.02</b>	3	0.73
2	太地町	3,046	2	<b>0.66</b>	17	0.32
3	岩出市	53,459	33	<b>0.62</b>	13	0.39
4	和歌山市	362,163	193	0.53	4	0.65
5	橋本市	62,941	30	<b>0.48</b>	14	0.35
6	有田川町	26,245	11	<b>0.42</b>	15	0.34
7	田辺市	73,724	30	0.41	9	0.53
8	紀の川市	61,850	24	<b>0.39</b>	18	0.32
9	印南町	7,949	3	<b>0.38</b>	25	0.12
10	湯浅町	11,960	4	0.33	10	0.49
11	上富田町	15,047	5	<b>0.33</b>	22	0.13
12	白浜町	21,192	7	<b>0.33</b>	21	0.14
13	新宮市	28,749	9	0.31	11	0.44
14	高野町	3,279	1	0.30	6	0.60
15	美浜町	7,391	2	0.27	12	0.40
16	那智勝浦町	15,396	4	<b>0.26</b>	24	0.13
17	海南市	51,112	13	0.25	16	0.33
18	かつらぎ町	16,686	4	0.24	2	0.82
19	紀美野町	8,989	2	<b>0.22</b>	26	0.00
20	有田市	27,963	6	0.21	7	0.60
21	串本町	16,243	3	0.18	5	0.60
22	由良町	5,738	1	<b>0.17</b>	26	0.00
23	広川町	7,059	1	0.14	8	0.55
24	日高町	7,666	1	0.13	23	0.13
25	みなべ町	12,561	1	0.08	20	0.16
26	九度山町	4,295	0	0.00	19	0.23
26	日高川町	9,615	0	0.00	26	0.00
26	すさみ町	4,011	0	0.00	26	0.00
26	古座川町	2,749	0	0.00	26	0.00
30	北山村	432	0	0.00	1	2.24

※ 赤字は、前年より犯罪率が増加。

### ○ 主な増加罪種・手口(前年比)

順位	罪種・手口	件数	増加数
1	オートバイ盗	2件	+2件
1	自転車盗	2件	+2件
3	さい銭ねらい	3件	+1件
3	往来妨害	1件	+1件
3	信用毀損・威力業務妨害	1件	+1件

### ○ 主な減少罪種・手口(前年比)

順位	罪種・手口	件数	減少数
1	置引き	0件	-2件
1	器物損壊	2件	-2件
3	空き巣	0件	-1件
3	車上ねらい	0件	-1件
3	部品ねらい	0件	-1件

