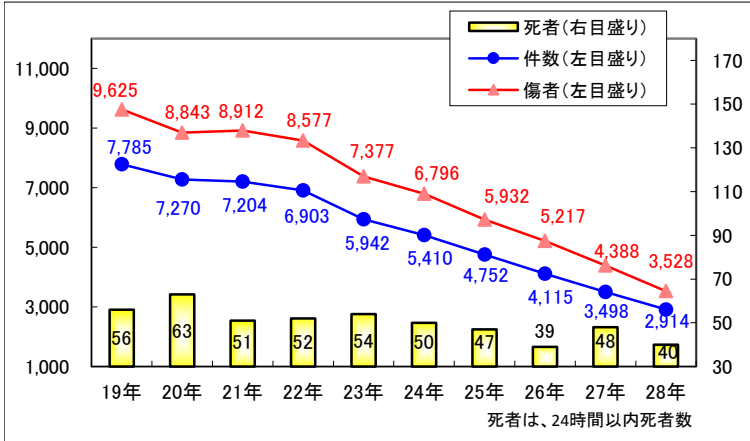


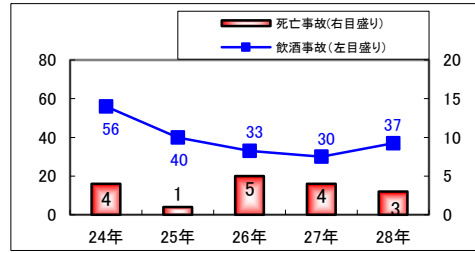
# 平成28年中 和歌山県の交通事故概況

- 発生件数は平成14年以降15年連続減少、死者数は40人(前年比-8人)
- 高齢者の死者数は、全死者の約58%

## 年別推移



## 飲酒事故(件数) 1当原付以上



飲酒基準値以下、検知不能を含む。死亡事故は内数。

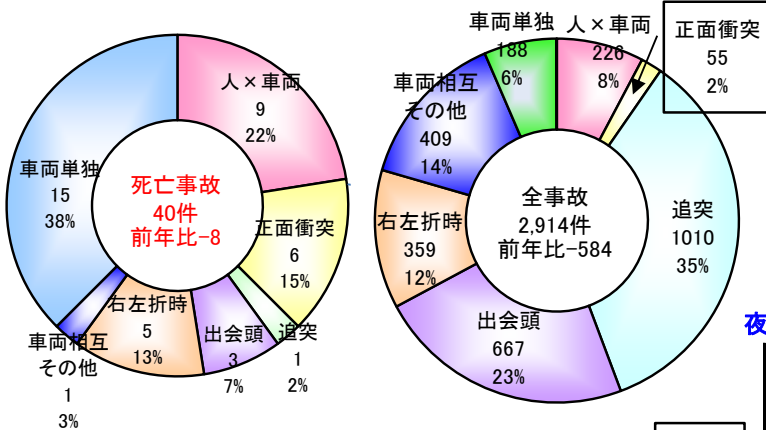
## ひき逃げ(件数) 不告除く

	28年	前年比
ひき逃げ	44件	+3件
(うち死亡)	(0件)	(-3件)

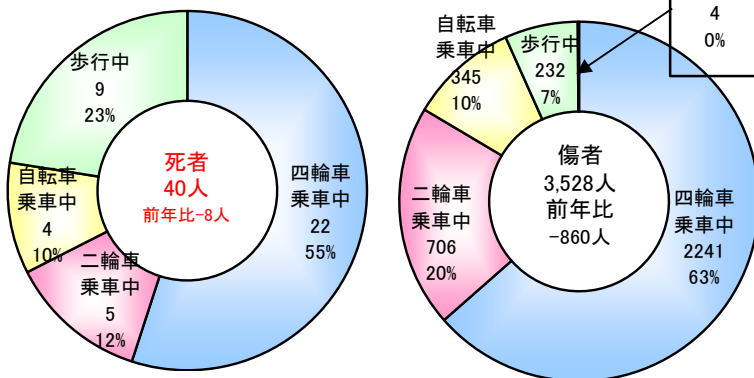
## 年齢層別(死・傷者数)

	死者(人)		傷者(人)		
	構成率	人数	構成率	人数	
子ども (中学生以下)	幼児	1	3%	46	1%
	小学生	1	3%	94	3%
	中学生	0	0%	55	2%
若者 (24歳以下)	高校生	0	0%	112	3%
	その他	4	10%	410	12%
25~64歳	11	28%	2154	61%	
高齢者	65~74歳	8	20%	395	11%
	75歳以上	15	38%	262	7%
計	40	-	3528	-	

## 事故類型別 死者数、人身事故件数



## 状態別 死・傷者数



## 原因別 第1当事者(歩行者を含む)

### 死亡事故

順位	原因	件数	構成率
1	前方不注視	13	33%
2	ハンドル操作不適	8	20%
3	安全不確認	6	15%
4	最高速度違反	3	8%
5	信号無視	2	5%
5	横断歩行者妨害	2	5%
5	動静不注視	2	5%
8	指定場所一時不停止等	1	3%
-	その他	3	8%
計		40	-

### 全事故

順位	原因	件数	構成率
1	安全不確認	1,079	37%
2	動静不注視	512	18%
3	前方不注視	487	17%
4	指定場所一時不停止等	216	7%
5	ブレーキ操作不適	132	5%
6	信号無視	98	3%
7	ハンドル操作不適	77	3%
8	徐行場所違反	41	1.4%
-	その他	272	9%
計		2,914	-

## 道路形状別

		件数	構成率
交差点	交差点内	1,131	39%
	交差点付近	652	22%
	計	1,783	61%
単路	トンネル	28	1%
	橋	29	1%
	カーブ屈折	144	5%
	その他	777	27%
計		978	34%
踏切		2	0%
一般交通の場所		151	5%
計		2,914	100%

## 夜間事故の状況

	28年		27年	
	発生率	件数	発生率	件数
夜間の事故(件)	26%	751	26%	903
うち明け方・宵	9%	262	9%	307
夜間の死者(人)	40%	16	48%	23

明け方・宵は、日の出1時間前・日の入1時間後

## 四輪車乗車中死者のシートベルト着用状況

	28年		27年	
	着用率	人数	着用率	人数
全席	68%	22人中15人	55%	18人中10人
うち後席	0%	2人中0人	0%	1人中0人

## 小学生以下・自転車乗車中ヘルメット着用状況

	28年		27年	
	着用率	人数	着用率	人数
幼児	0%	0/0	0%	0/1
小学生	18%	6/33	11%	3/28