

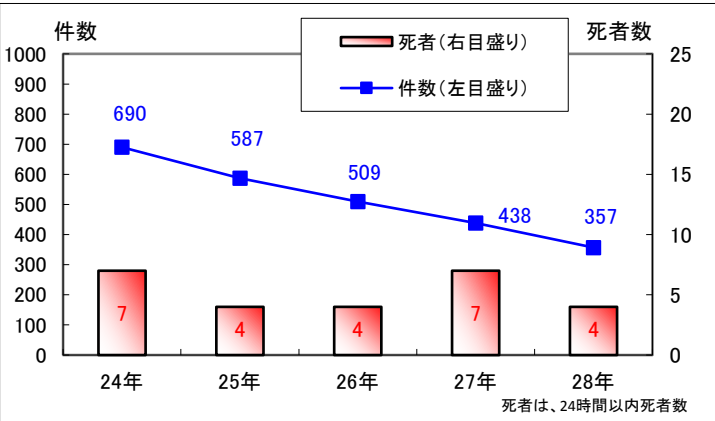
平成28年中 自転車の事故

○ 死傷者は、自転車乗用中の人が死傷した人数

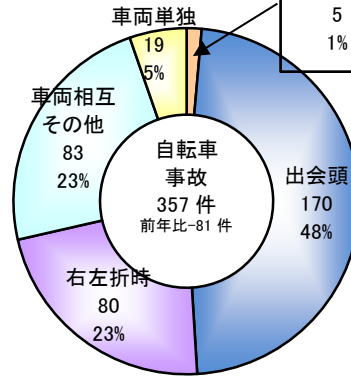


年別推移

	24年	25年	26年	27年	28年
件数(左目盛り)	690	587	509	438	357
死者(右目盛り)	7	4	4	7	4
傷者	678	573	507	421	345
全傷者比	10%	10%	10%	10%	10%



事故類型別



自転車も、道路を走れば車と同じく車両のルールを守らなければなりません。
交差点では、周囲の安全をよく確認し、絶対に飛び出さないようにしましょう。

年齢層別の原因(第1当事者)

全体

順位	違反	件数	構成率
1	安全不確認	46	40%
2	指定場所一時不停止等	24	21%
3	信号無視	14	12%
4	ハンドル・ブレーキ操作不適	13	11%
5	徐行場所違反	5	4%
6	動静不注視	4	3%
7	通行区分違反	1	1%
-	その他	9	8%
		116	-

小学生

順位	違反	件数	構成率
1	安全不確認	7	47%
2	指定場所一時不停止等	3	20%
3	徐行場所違反	2	13%
4	信号無視	1	7%
4	ブレーキ操作不適	1	7%
-	その他	1	7%
合計		15	-

中学生

順位	違反	件数	構成率
1	安全不確認	9	53%
2	信号無視	2	12%
2	指定場所一時不停止等	2	12%
4	徐行場所違反	1	6%
4	ハンドル操作不適	1	6%
-	その他	2	12%
合計		17	-

高齢者(65歳以上)

順位	違反	件数	構成率
1	安全不確認	13	43%
2	指定場所一時不停止等	9	30%
3	ハンドル操作不適	5	17%
4	信号無視	2	7%
5	動静不注視	1	3%
合計		30	-

市町村別

順位は件数の多い順。

順位	市区町村	件数	死者	傷者
1	和歌山市	209	1	201
2	岩出市	25	1	24
3	田辺市	22	1	22
4	紀の川市	16	1	15
5	御坊市	15	0	15
6	海南市	14	0	14
7	新宮市	10	0	10
8	橋本市	9	0	9
9	有田市	7	0	6
10	湯浅町	5	0	5
10	有田川町	5	0	5
12	白浜町	4	0	4
13	上富田町	3	0	3
13	那智勝浦町	3	0	3
15	みなべ町	2	1	1
15	日高川町	2	0	2
15	串本町	2	0	2
18	かつらぎ町	1	0	1
18	高野町	1	0	1
18	美浜町	1	0	1
18	すさみ町	1	0	1
22	紀美野町	1	0	1
22	九度山町	1	0	1
22	広川町	1	0	1
22	日高町	1	0	1
22	由良町	1	0	1
22	印南町	1	0	1
22	太地町	1	0	1
22	古座川町	1	0	1
22	北山村	1	0	1
県合計		357	4	345

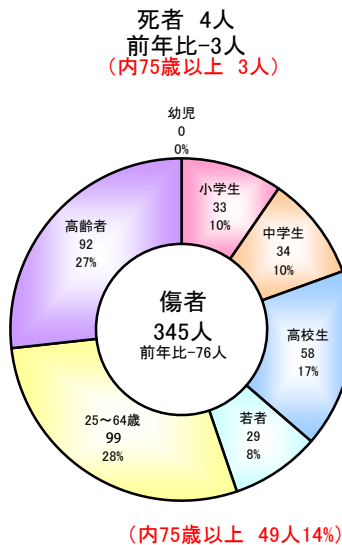
飲酒運転

第1,2当事者。基準以下、検知不能を含む。

	件数	構成率	前年比
死亡	0	0%	-1件
重傷	2	100%	-1件
軽傷	0	0%	±0件
計	2	-	-2件

年齢層別死傷者数

自転車乗車中に死傷した全ての人数



夜間ライト点灯状況

	死者	傷者	計
昼	3	265	268
夜			
ライト点灯	0	63	63
ライト不点灯	1	17	18
小計	1	80	81
合計	4	345	349

ライトを点灯するだけでなく、明るい服装や反射材を活用しましょう。

自転車事故の死傷者の状況

自転車の事故により死傷した全ての人数

	死者	傷者
自転車運転者	4	345
自転車同乗者	0	0
歩行者	0	5
その他(二輪車・四輪車等)	0	17
計	4	367

ヘルメット着用率(小学生以下)

13歳未満のヘルメット着用努力義務化(平成20年)

幼児	
H27	0% → H28 0%
(傷者0人中着用0人)	
小学生	
H27	10% → H28 18%
(傷者33人中着用6人)	

※ 百分率(%)は小数点第1位を四捨五入した数値

