

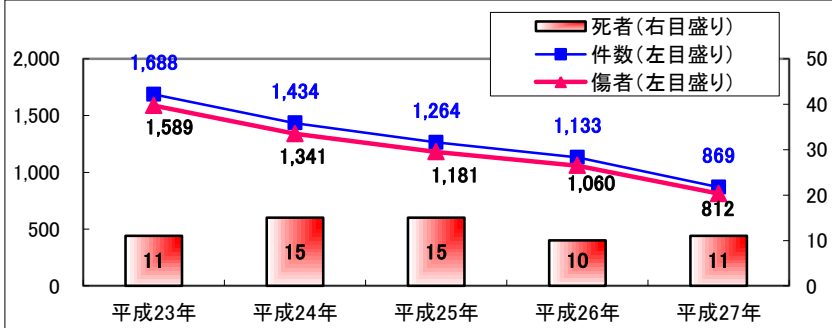
# 平成27年中 二輪車の事故



## 平成27年中の二輪事故件数等と年別推移

<原付自転車を含む>

	件数	死者	傷者
平成27年	869	11	812
平成26年	1,133	10	1,060
増減数	-264	1	-248
増減率	-23%	10%	-23%



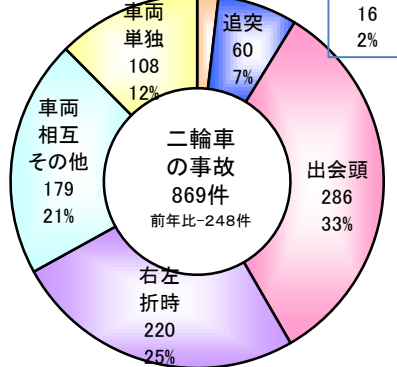
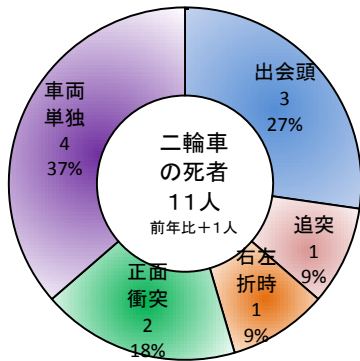
## 市町村別

順位は件数の多い順。  
死傷者数は、二輪車自身が死傷した数。  
高速道路の事故を含む。

順位	市区町村	件数	死者	傷者
1	和歌山市	447	1	414
2	田辺市	80	1	78
3	岩出市	59	1	54
4	紀の川市	44	1	43
5	海南市	30	1	26
6	橋本市	28	1	25
7	御坊市	23	0	22
8	有田市	19	0	17
9	串本町	19	2	16
10	かつらぎ町	16	0	15
11	有田川町	16	2	14
12	白浜町	15	0	16
13	湯浅町	11	0	11
14	高野町	8	0	8
14	上富田町	8	0	8
16	紀美野町	7	0	8
17	みなべ町	6	0	6
17	新宮市	5	0	5
19	美浜町	5	0	5
20	九度山町	4	0	4
20	由良町	4	0	4
20	すさみ町	4	0	4
20	広川町	3	0	2
20	日高町	2	0	2
25	印南町	2	0	2
25	那智勝浦町	2	0	2
27	日高川町	1	1	0
28	太地町	1	0	1
29	古座川町	0	0	0
29	北山村	0	0	0
計		869	11	812

## 事故類型別

死者数、人身事故件数



## 原因別(第1当事者)

順位	法令違反	件数	構成率
1	安全不確認	104	32%
2	ハンドル・ブレーキ操作不適	72	22%
3	指定場所一時不停止	32	10%
4	動静不注視	32	10%
5	前方不注視	24	7%
6	信号無視	12	4%
7	安全速度	12	4%
-	その他	33	10%
合計		321	-

## 飲酒運転

第1当事者。  
基準以下、検知不能を含む。

	件数	構成率	前年比
死亡	2	100%	+2件
重傷	0	0%	-1件
軽傷	0	0%	±0件
計	2	-	+1件

## 年齢層別男女別死傷者

年齢層	性別	死者		傷者	
		件数	構成率	件数	構成率
若者 (24歳以下)	高校生	0	0%	14	2%
	男性	0	0%	12	1%
	女性	0	0%	12	1%
	その他	1	9%	130	16%
25~64歳	男性	4	36%	130	16%
	女性	0	0%	64	8%
	男性	4	36%	247	30%
	女性	0	0%	145	18%
高齢者 (65~74歳)	男性	2	18%	43	5%
	女性	4	36%	86	11%
	男性	0	0%	27	3%
	女性	0	0%	44	5%
計		11	-	812	-

死傷者のうち、男女別にみると

死者	男性	7人(約64%)
	女性	4人(約36%)
傷者	男性	461人(約56%)
	女性	361人(約44%)

## 通行目的別

	死者	傷者
業務		43
通勤	2	215
通学等	1	29
ドライブ	2	55
買物	1	137
訪問		89
その他	5	244
計	11	812

## 道路形状別

	死者	傷者
交差点	6	477
交差点付近	0	68
小計	6	545
トンネル	0	3
橋	0	4
カーブ・屈折	4	72
その他	1	166
小計	5	245
踏切	0	0
一般交通の場所	0	22
計	11	812

## 時間別

時間	件数	死者	傷者
0~2	9		9
2~4	5	1	1
4~6	14		13
6~8	97		90
8~10	127	3	118
10~12	119	1	113
12~14	108	1	105
14~16	87	1	82
16~18	137	1	0
18~20	104	1	0
20~22	39	1	0
22~24	23	1	0
計	869	11	531

※ 百分率(%)は小数点第1位を四捨五入した数