

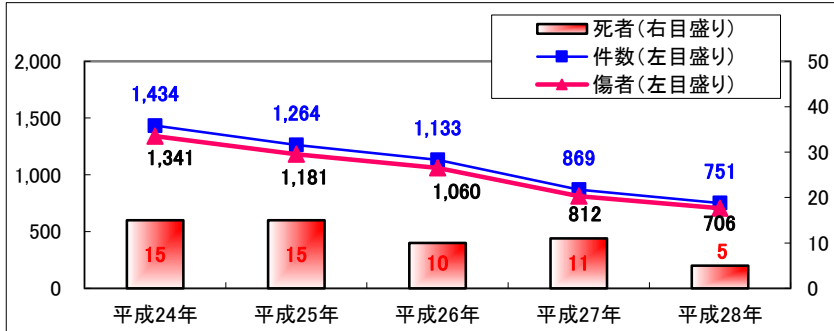
平成28年中 二輪車の事故



平成28年中の二輪事故件数等と年別推移

<原付自転車を含む>

	件数	死者	傷者
平成28年	751	5	706
平成27年	869	11	812
増減数	-118	-6	-106
増減率	-14%	-55%	-13%



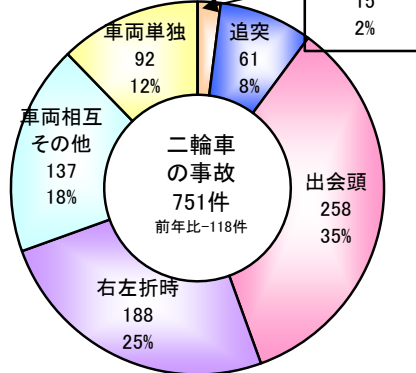
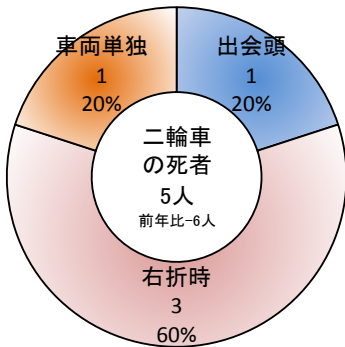
市町村別

順位は件数の多い順。
死傷者数は、二輪車自身が死傷した数。
高速道路の事故を含む。

順位	市区町村	件数	死者	傷者
1	和歌山市	407	1	383
2	田辺市	64	0	60
3	岩出市	41	1	37
4	紀の川市	34	1	32
5	橋本市	33	0	30
6	御坊市	22	0	18
7	海南市	20	0	20
8	有田市	17	0	17
9	有田川町	15	0	15
10	新宮市	14	0	14
11	串本町	13	0	14
12	白浜町	11	0	8
13	かつらぎ町	9	2	7
14	高野町	8	0	8
14	湯浅町	8	0	8
16	上富田町	7	0	7
17	日高町	5	0	5
17	日高川町	5	0	5
19	みなべ町	3	0	3
20	紀美野町	2	0	2
20	広川町	2	0	2
20	美浜町	2	0	2
20	印南町	2	0	2
20	すさみ町	2	0	2
20	那智勝浦町	2	0	2
26	九度山町	1	0	1
26	由良町	1	0	1
26	古座川町	1	0	1
29	太地町	0	0	0
29	北山村	0	0	0
計		751	5	706

事故類型別

死者数、人身事故件数



原因別(第1当事者)

順位	法令違反	件数	構成率
1	安全不確認	93	30%
2	ハンドル・ブレーキ操作誤り	64	21%
3	指定場所一時不停止	44	14%
4	動静不注視	33	11%
5	前方不注意	26	8%
6	その他	25	8%
7	信号無視	13	4%
-	安全速度	12	4%
合計		310	-

時間別

時間	件数	死者	傷者
0～2	8		6
2～4	6		6
4～6	8	1	5
6～8	61		60
8～10	120		117
10～12	110	1	98
12～14	82		80
14～16	89		88
16～18	118	2	0
18～20	94		0
20～22	33		0
22～24	22	1	0
計	751	5	460

飲酒運転

第1当事者。
基準以下、検知不能を含む。

	件数	構成率	前年比
死亡	0	0%	-2件
重傷	2	67%	+2件
軽傷	1	33%	+1件
計	3	-	+1件

年齢層別男女別死傷者

年齢層	性別	死者		傷者	
		件数	構成率	件数	構成率
若者 (24歳以下)	高校生	0	0%	17	2%
	男性	0	0%	10	1%
	女性	0	0%	7	1%
25～64歳	男性	3	60%	85	12%
	女性	0	0%	55	8%
高齢者 (65～74歳)	男性	1	20%	244	35%
	女性	0	0%	114	16%
	男性	0	0%	40	6%
	女性	0	0%	71	10%
75歳以上	男性	1	20%	26	4%
	女性	0	0%	44	6%
計		5	-	706	-

死傷者のうち、男女別にみると

死者	男性	5人 (100%)
	女性	0人 (-%)
傷者	男性	412人 (約58%)
	女性	294人 (約42%)

通行目的別

	死者	傷者
業務		50
通勤	1	180
通学等		23
ドライブ	2	43
買物		137
訪問	1	59
その他	1	214
計	5	706

道路形状別

	死者	傷者
交差点	4	388
交差点付近	0	86
小計	4	474
トンネル	0	3
橋	0	3
カーブ・屈折	1	52
その他	0	156
小計	1	214
踏切	0	0
一般交通の場所	0	18
計	5	706

※ 百分率(%)は小数点第1位を四捨五入した数