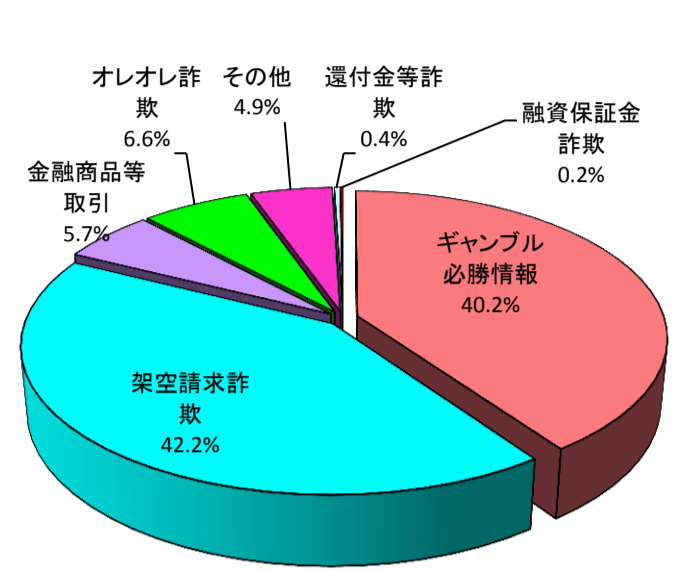


# 特殊詐欺被害分析状況 (平成26年中)

### 特殊詐欺被害認知状況一覧表

分類	番号	手口	認知件数	前年比	被害額	前年比
特殊詐欺	振り込み詐欺		43件	(+ 10 件)	278,164,136円	(+ 155,196,267 円)
	1	オレオレ詐欺	6件	(- 2 件)	37,100,248円	(+ 18,052,248 円)
	2	架空請求詐欺	31件	(+ 15 件)	238,208,313円	(+ 143,496,113 円)
	3	融資保証金詐欺	3件	(- 2 件)	860,000円	(- 3,143,134 円)
	4	還付金等詐欺	3件	(- 1 件)	1,995,575円	(- 3,208,960 円)
	振り込み詐欺以外		12件	(- 18 件)	286,846,000円	(+ 112,470,950 円)
	5	金融商品等取引	3件	(- 18 件)	32,000,000円	(- 123,168,000 円)
	6	ギャンブル必勝情報	5件	(± 0 件)	227,046,000円	(+ 218,419,950 円)
	7	異性との交際あっせん	0件	(- 1 件)	0円	(- 1,969,000 円)
8	その他	4件	(+ 1 件)	27,800,000円	(+ 19,188,000 円)	
合計			55件	(- 8 件)	565,010,136円	(+ 267,667,217 円)

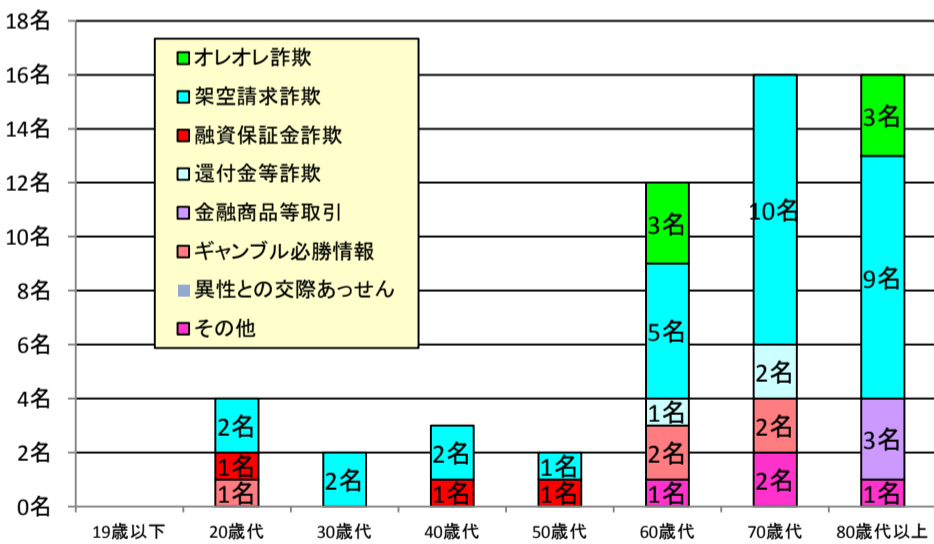
### 手口別被害金額内訳



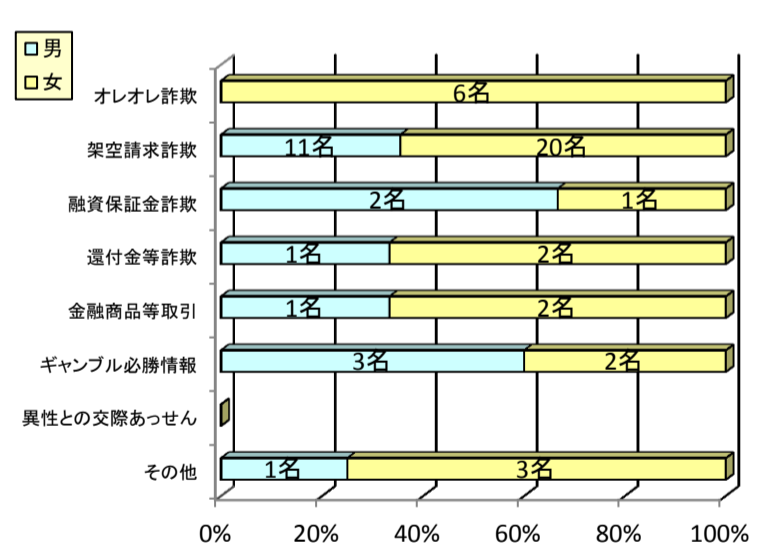
### 特殊詐欺月別被害認知状況

		1月	2月	3月	4月	5月	6月	7月	8月	9月	10月	11月	12月	合計
H25 特殊詐欺	件数	6件	7件	10件	2件	6件	6件	1件	6件	9件	3件	3件	4件	63件
	金額	799万	1,110万	7,025万	160万	1,950万	3,918万	401万	863万	7,235万	1,228万	3,750万	1,295万	29,734万
H26 特殊詐欺	件数	3件	3件	6件	5件	5件	1件	3件	6件	5件	10件	2件	6件	55件
	金額	2,790万	169万	25,043万	2,562万	5,390万	20万	842万	2,535万	11,093万	2,547万	500万	3,010万	56,501万

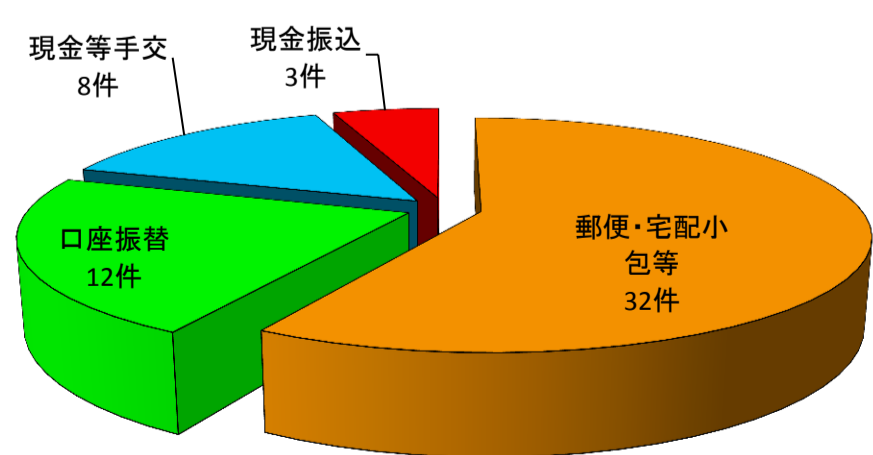
### 手口別被害者年齢構成



### 手口別男女構成率



### 金銭交付方法構成



### 特殊詐欺市町村別発生率

