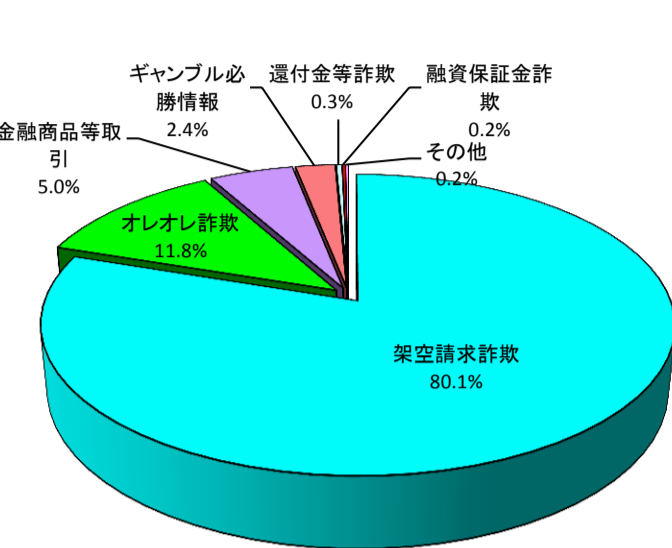


特殊詐欺被害分析状況 (平成27年中)

特殊詐欺被害認知状況一覧表

分類	番号	手口	認知件数	前年比	被害額	前年比
特殊詐欺	振り込み詐欺		50件	(+7件)	320,230,956円	(+42,066,820円)
	1	オレオレ詐欺	14件	(+8件)	40,779,996円	(+3,679,748円)
	2	架空請求詐欺	32件	(+1件)	277,604,000円	(+39,395,687円)
	3	融資保証金詐欺	1件	(-2件)	650,000円	(-210,000円)
	4	還付金等詐欺	3件	(±0件)	1,196,960円	(-798,615円)
	振り込み詐欺以外		6件	(-6件)	26,350,000円	(-260,496,000円)
	5	金融商品等取引	2件	(-1件)	17,490,000円	(-14,510,000円)
	6	ギャンブル必勝情報	3件	(-2件)	8,260,000円	(-218,786,000円)
	7	異性との交際あっせん	0件	(±0件)	0円	(±0円)
8	その他	1件	(-3件)	600,000円	(-27,200,000円)	
合計			56件	(+1件)	346,580,956円	(-218,429,180円)

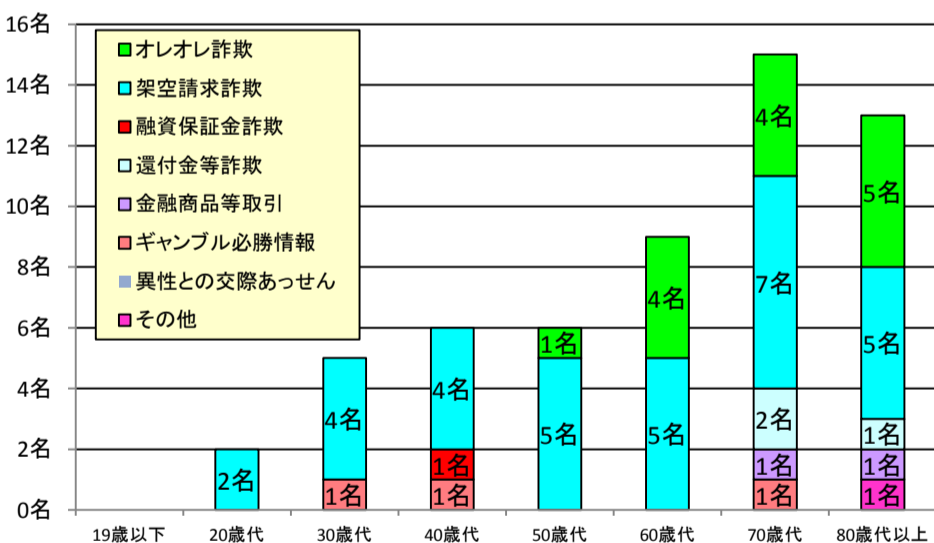
手口別被害金額内訳



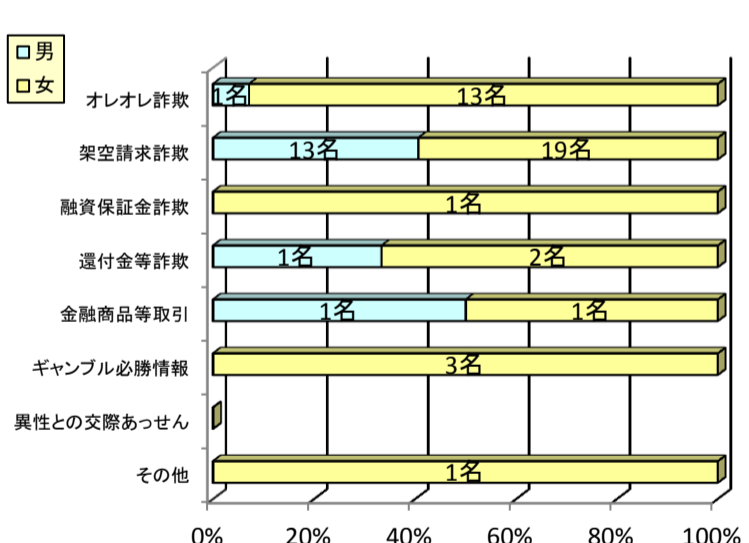
特殊詐欺月別被害認知状況

		1月	2月	3月	4月	5月	6月	7月	8月	9月	10月	11月	12月	合計
H26 特殊詐欺	件数	3件	3件	6件	5件	5件	1件	3件	6件	5件	10件	2件	6件	55件
	金額	2,790万	169万	25,043万	2,562万	5,390万	20万	842万	2,535万	11,093万	2,547万	500万	3,010万	56,501万
H27 特殊詐欺	件数	6件	3件	7件	4件	2件	3件	11件	4件	2件	4件	4件	6件	56件
	金額	2,693万	423万	4,143万	9,990万	2,083万	984万	4,388万	1,105万	601万	2,793万	3,121万	2,335万	34,658万

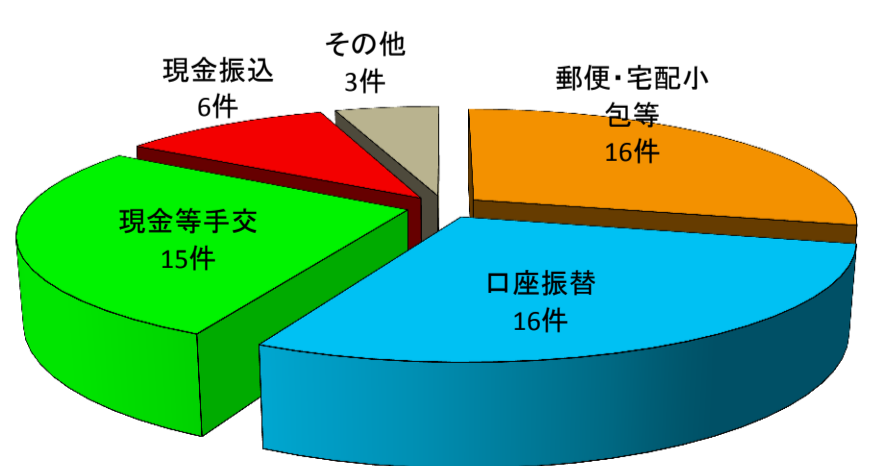
手口別被害者年齢構成



手口別男女構成率



金銭交付方法構成



特殊詐欺市町村別発生率

