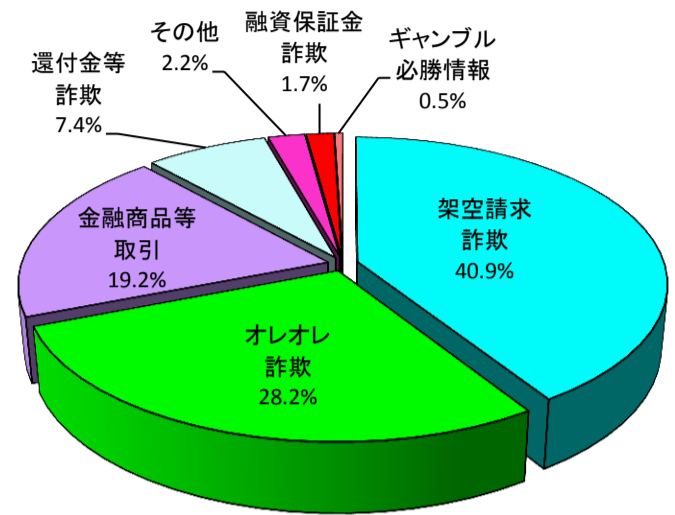


# 特殊詐欺被害分析状況 (平成29年11月末現在)

特殊詐欺被害認知状況一覧表

分類	番号	手口	認知件数	前年比	被害額	前年比
特殊詐欺	振り込め詐欺		82件	(+ 22 件)	160,880,143円	(- 13,817,857 円)
	1	オレオレ詐欺	27件	(+ 11 件)	58,061,134円	(+ 38,518,084 円)
	2	架空請求詐欺	36件	(+ 7 件)	84,239,994円	(- 58,756,852 円)
	3	融資保証金詐欺	2件	(± 0 件)	3,405,235円	(+ 1,595,006 円)
	4	還付金等詐欺	17件	(+ 4 件)	15,173,780円	(+ 4,825,905 円)
	振り込め詐欺以外		6件	(+ 4 件)	45,057,160円	(+ 28,068,960 円)
	5	金融商品等取引	2件	(+ 1 件)	39,500,000円	(+ 22,511,800 円)
	6	ギャンブル必勝情報	1件	(+ 1 件)	1,010,000円	(+ 1,010,000 円)
	7	異性との交際あっせん	0件	(± 0 件)	0円	(± 0 円)
8	その他	3件	(+ 2 件)	4,547,160円	(+ 4,547,160 円)	
合計			88件	(+ 26 件)	205,937,303円	(+ 14,251,103 円)

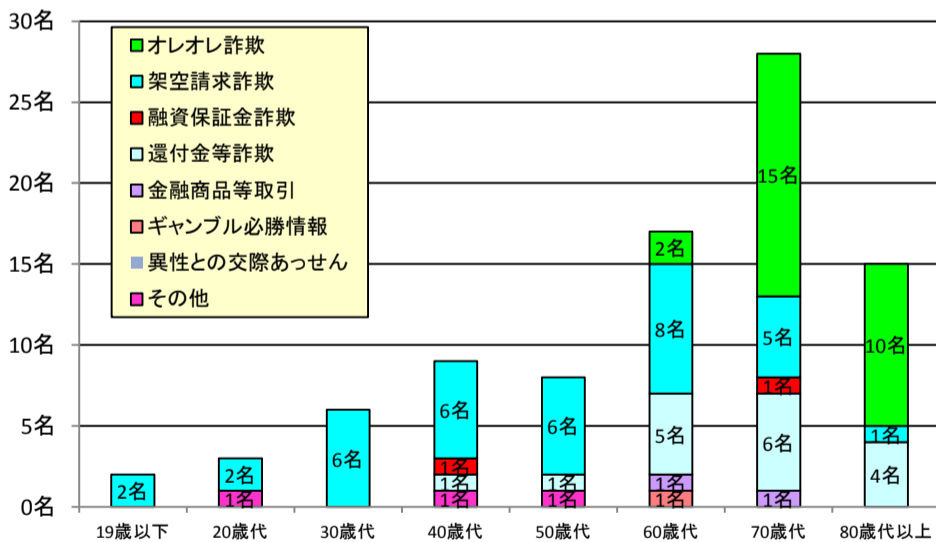
手口別被害金額内訳



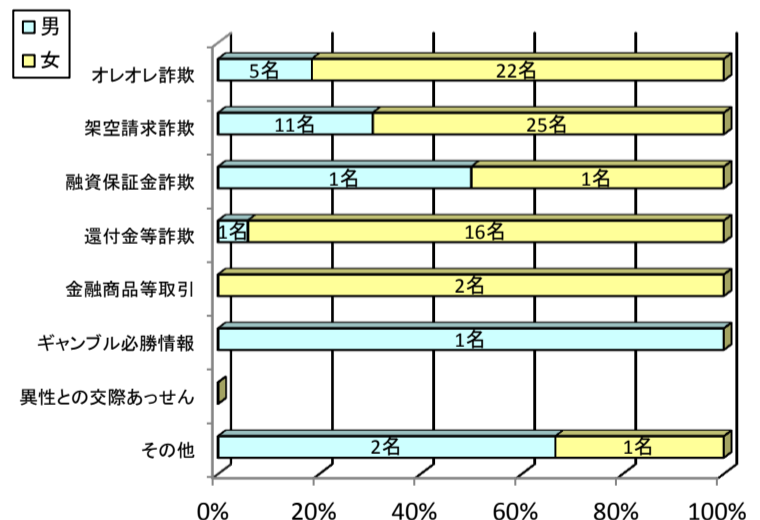
特殊詐欺月別被害認知状況

		1月	2月	3月	4月	5月	6月	7月	8月	9月	10月	11月	12月	合計
H28 特殊詐欺	件数	1件	5件	8件	6件	1件	7件	5件	11件	4件	7件	7件	1件	63件
	金額	0万	2,124万	1,948万	644万	300万	3,383万	2,304万	2,331万	1,900万	1,401万	2,833万	651万	19,820万
H29 特殊詐欺	件数	9件	8件	10件	9件	6件	7件	8件	5件	9件	6件	11件		88件
	金額	3,158万	872万	3,482万	1,442万	1,451万	2,644万	430万	375万	3,224万	2,450万	1,066万		20,594万

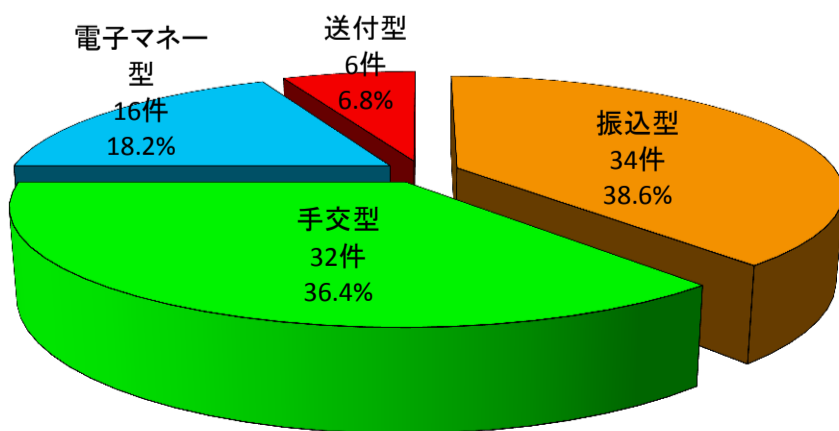
手口別被害者年齢構成



手口別男女構成率



金銭交付方法構成



特殊詐欺市町村別発生率

