交管だより

令和7年
1月

令和6年中の安全運転管理者選任事業所の交通事故発生状況

～出勤・退勤時の運転は特に注意！～

○　通行目的別では５割近くが朝夕の通勤時間帯に発生しています。
時間に余裕を持って運転しましょう。
通勤時間帯以外でも、業務中における交通事故が昨年よりも増加しています。

○　事故類型別では、追突が全体の４割近くを占めています。
制限速度を守り、十分な車間距離をとって運転しましょう。

事故原因の大半は、前方不注意や安全不確認などの漫然運転です。
運転中は常に緊張感を持って運転に集中し、**思いやり**を持った運転を心掛けましょう。

和歌山県内の交通事故発生状況

	件数	死者数	傷者数
令和6年中	1,289	34	1,465
令和5年中	1,355	31	1,588
増減数	−66	7	−123
増減率	−4.9%	22.6%	−7.7%

安全運転管理者選任事業所の交通事故発生状況

	件数	全事故に占める割合	死者数	傷者数
令和6年中	182	14.1%	1	204
令和5年中	204	15.0%	1	248
増減数	−22		0	−44
増減率	−10.8%		0.0%	−17.7%

年別推移

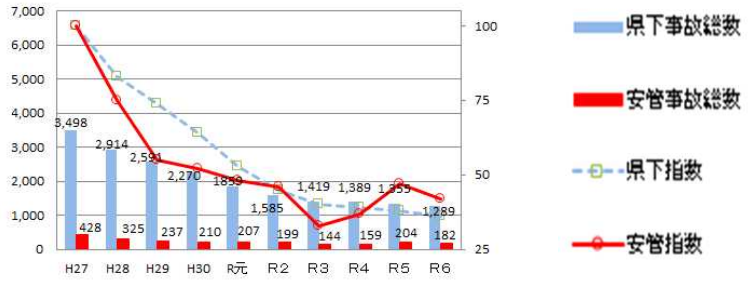

安全運転管理者選任事業所の時間帯別発生状況（令和6年12月末）

時間別	件数	死者数	傷者数
0~2	1	0	2
2~4	1	0	1
4~6	5	0	5
6~8	27	0	30
8~10	32	0	35
10~12	21	1	25
12~14	17	0	18
14~16	19	0	25
16~18	28	0	28
18~20	24	0	27
20~22	5	0	6
22~24	2	0	2
合計	182	1	204

通行目的別発生状況

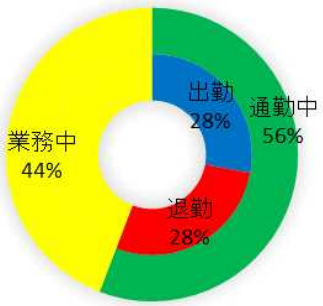
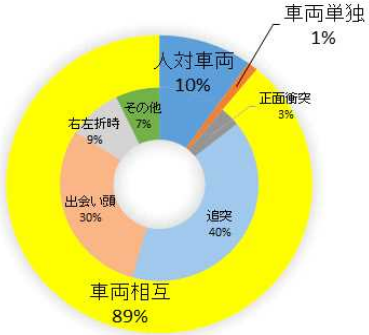
事故類型別発生状況