


# 平成30年中 原付自転車の事故



## 平成30年中の原付自転車の事故件数等

	件数	死者	傷者
平成30年	346	4	317
平成29年	437	2	404
増減数	-91	2	-87
増減率	-21%	100%	-22%

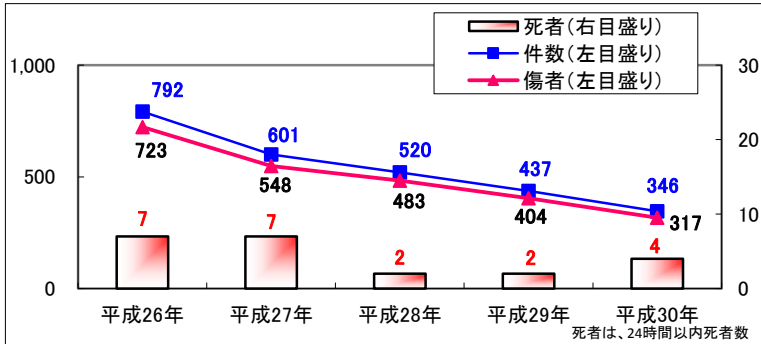


## 市町村別

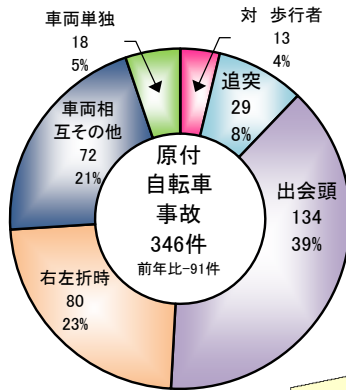
順位は件数の多い順。  
死傷者数は、原付自転車自身が死傷した数。  
高速道路の事故を含む。

順位	市区町村	件数	死者	傷者
1	和歌山市	207	3	189
2	田辺市	30	1	27
3	岩出市	17		15
4	紀の川市	13		12
5	海南市	11		10
6	橋本市	10		10
6	白浜町	10		9
8	有田市	9		8
8	御坊市	8		8
8	上富田町	7		7
11	有田川町	5		5
12	串本町	4		3
13	新宮市	3		3
13	湯浅町	2		2
15	美浜町	2		1
16	みなべ町	2		2
16	紀美野町	1		1
16	かつらぎ町	1		1
19	九度山町	1		1
19	高野町	1		1
19	那智勝浦町	1		1
19	太地町	1		1
19	広川町			
24	日高町			
24	由良町			
24	印南町			
24	日高川町			
24	すさみ町			
24	古座川町			
24	北山村			
計		346	4	317

## 年別推移



## 事故類型別



## 原因別(第1当事者)

順位	法令違反	件数	構成率
1	安全不確認(前方、左右)	34	30%
2	指定場所一時不停止	19	17%
3	信号無視	11	10%
4	動静不注視	9	8%
5	ハンドル操作誤り	8	7%
-	その他	32	28%
計		113	-

## 時間別

時間	件数	死者	傷者
0~2	2		1
2~4	4		4
4~6	3		3
6~8	32		31
8~10	58	1	53
10~12	56	1	52
12~14	32		31
14~16	38	1	34
16~18	63	1	57
18~20	34		29
20~22	15		13
22~24	9		9
計	346	4	317

## 通行目的別

	死者	傷者
業務		20
通勤	1	82
通学等		11
買物		71
訪問		53
その他	3	80
計	4	317

## 道路形状別

	死者	傷者
交差点	2	180
交差点付近	1	44
小計	3	224
トンネル		
橋		
カーブ・屈折	1	17
その他		65
小計	1	82
踏切		
一般交通の場所		11
計	4	317

## 年齢層別死傷者数

若者 (24歳以下)	高校生	性別	死者		傷者	
			構成率	構成率		
25~64歳	男性	女性		10	3%	
		女性		7	2%	
	女性	男性		29	9%	
		女性		37	12%	
高齢者 (75歳以上)	65~74歳	男性	1	25%	85	27%
		女性	1	25%	56	18%
	75歳以上	男性	2	50%	13	4%
		女性			41	13%
計			4	-	317	-

## 飲酒運転

第1当事者。  
基準以下、検知不能を含む。

	件数	構成率	前年比
死亡	0	-	-1件
重傷	0	-	±0件
軽傷	0	-	±0件
計	0	-	±0件

※ 百分率(%)は小数点第1位を四捨五入した数値

