

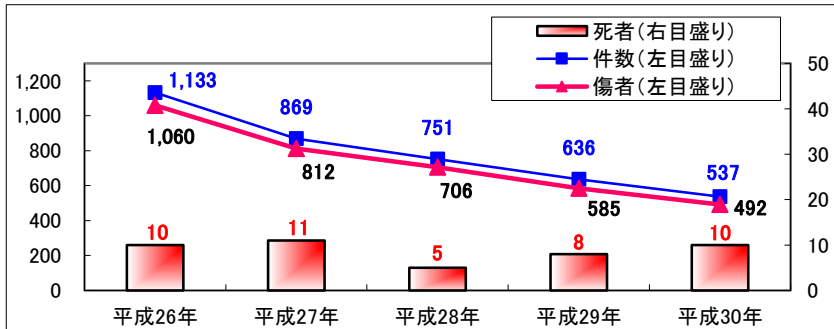
平成30年中 二輪車の事故



平成30年中の二輪事故件数等と年別推移

<原付自転車を含む>

	件数	死者	傷者
平成30年	537	10	492
平成29年	636	8	585
増減数	-99	2	-93
増減率	-16%	25%	-16%



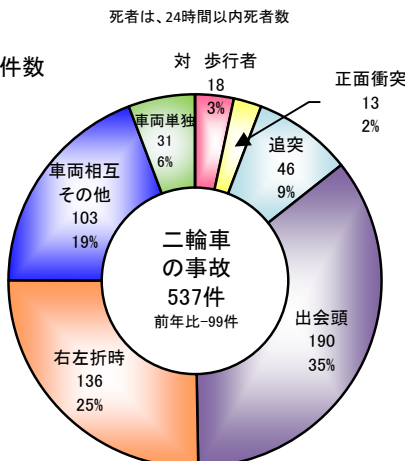
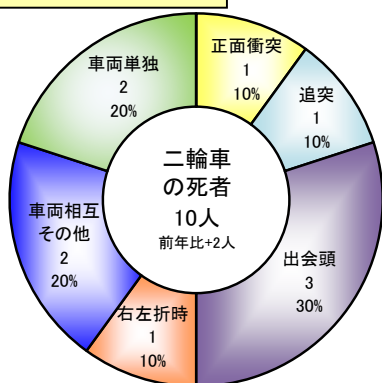
市町村別

順位は件数の多い順。
死傷者数は、二輪車自身が死傷した数。
高速道路の事故を含む。

順位	市区町村	件数	死者	傷者
1	和歌山市	302	4	276
2	田辺市	50	3	45
3	岩出市	30	0	27
4	紀の川市	23	1	20
5	海南市	19	0	19
6	橋本市	16	0	16
7	白浜町	14	0	13
8	有田市	12	0	11
9	御坊市	10	0	9
9	有田川町	10	0	10
11	上富田町	8	0	8
12	串本町	6	0	5
13	新宮市	5	0	5
13	かつらぎ町	5	0	5
15	紀美野町	4	0	3
16	高野町	4	0	4
17	すさみ町	3	1	2
18	九度山町	2	0	2
18	湯浅町	2	0	2
18	美浜町	2	0	1
18	由良町	2	1	1
18	みなべ町	2	0	2
18	那智勝浦町	2	0	2
24	日高町	1	0	1
24	印南町	1	0	1
24	日高川町	1	0	1
24	太地町	1	0	1
28	広川町	0	0	0
28	古座川町	0	0	0
28	北山村	0	0	0
計		537	10	492

事故類型別

死者数、人身事故件数



原因別 (第1当事者)

順位	法令違反	件数	構成率
1	安全不確認(前方、左右)	45	27%
2	指定場所一時不停止	22	13%
3	動静不注視	16	10%
4	信号無視	15	9%
5	前方不注視	12	7%
6	ハンドル操作誤り	11	7%
7	ブレーキ操作誤り	11	7%
7	安全不確認(後方)	10	6%
-	その他	23	14%
合計		165	-

飲酒運転

第1当事者。
基準以下、検知不能を含む。

	件数	構成率	前年比
死亡	0	-	-1件
重傷	1	100%	+1件
軽傷	0	-	±0件
計	1	-	±0件

年齢層別男女別死傷者

年齢層	性別	死者		傷者		
		件数	構成率	件数	構成率	
若者 (24歳以下)	高校生	0	0%	17	3%	
	男性	0	0%	7	1%	
	女性	0	0%	10	2%	
25～64歳	男性	4	40%	180	37%	
	女性	1	10%	63	13%	
高齢者	65～74歳	男性	3	30%	25	5%
		女性	0	0%	46	9%
	75歳以上	男性	1	10%	18	4%
		女性	0	0%	28	6%
計		10	-	492	-	

死傷者のうち、男女別にみると

死者	男性	9人 (90%)
	女性	1人 (10%)
傷者	男性	307人 (62%)
	女性	185人 (38%)

通行目的別

	死者	傷者
業務		26
通勤	2	135
通学等		14
ドライブ	4	24
買物	1	91
訪問		72
その他	3	130
計	10	492

道路形状別

	死者	傷者
交差点	3	282
交差点付近	1	63
小計	4	345
トンネル	0	2
橋	0	1
カーブ・屈折	4	28
その他	2	102
小計	6	133
踏切	0	0
一般交通の場所	0	14
計	10	492

時間別

時間	件数	死者	傷者
0～2	3		1
2～4	6		6
4～6	5		4
6～8	52	1	50
8～10	84	2	78
10～12	77	2	71
12～14	62		57
14～16	58	3	50
16～18	89	1	82
18～20	59	1	52
20～22	28		27
22～24	14		14
計	537	10	492

※ 百分率(%)は小数点第1位を四捨五入した数