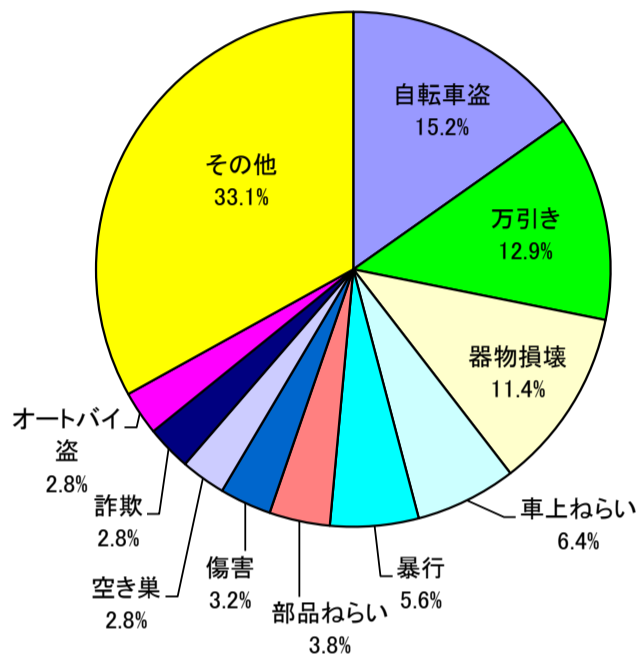


和歌山県の犯罪情勢（平成30年5月末 暫定値）

	認知件数		検挙件数			検挙率		検挙人員		うち少年	
		前年比		前年比		前年比		前年比		前年比	
刑 法 犯	2,124	-299 (-12.3%)	1,253	+107 (+9.3%)	59.0%	+11.7	710	-9 (-1.3%)	91	+2 (+2.2%)	
街頭犯罪	1,052	-231 (-18.0%)	475	+106 (+28.7%)	45.2%	+16.4	265	+26 (+10.9%)	44	+5 (+12.8%)	
重要犯罪	17	-8 (-32.0%)	24	+7 (+41.2%)	141.2%	+73.2	17	+1 (+6.3%)	1	-1 (-50.0%)	
侵入盗	233	+18 (+8.4%)	183	-14 (-7.1%)	78.5%	-13.1	47	+10 (+27.0%)	5	+1 (+25.0%)	

※注1 「街頭犯罪」は、路上強盗、暴行、傷害、恐喝、自動車盗、オートバイ盗、自転車盗、ひったくり、車上ねらい、部品ねらい、自動販売機ねらい、強制わいせつ(街頭)、及び器物損壊をいう。
 ※注2 「重要犯罪」は、殺人、強盗、放火、強制性交等、略取・誘拐、及び強制わいせつをいう。

○ 多発罪種・手口



○ 都道府県別犯罪率ワースト20：H29.10.1人口推計(総務省統計局)

順位	都道府県	人口	認知件数	犯罪率	前年	
					順位	犯罪率
-	全 国	126,706	329,471	2.60	-	2.91
1	大 阪	8,823	39,678	4.50	1	4.92
2	東 京	13,724	46,176	3.36	3	3.66
3	埼 玉	7,310	23,914	3.27	5	3.49
4	兵 庫	5,503	17,831	3.24	2	3.76
5	茨 城	2,892	9,164	3.17	6	3.47
∴	(中 略)					
∴	(中 略)					
16	高 知	714	1,686	2.36	15	2.64
17	宮 城	2,323	5,376	2.31	19	2.51
18	滋 賀	1,413	3,213	2.27	17	2.57
19	和 歌 山	945	2,124	2.25	18	2.54
20	山 梨	823	1,798	2.18	28	2.17

※京都・・・10位(2.62)、奈良・・・15位(2.43)

○ 主な増加罪種・手口

順位	罪種・手口	件 数	増加数
1	色情ねらい	53件	+36件
2	倉庫荒し	50件	+35件
3	空き巣	60件	+17件
4	部品ねらい	81件	+15件
5	職場ねらい	37件	+14件

○ 市町村別犯罪率ワースト10：H29.10.1人口推計(和歌山県)

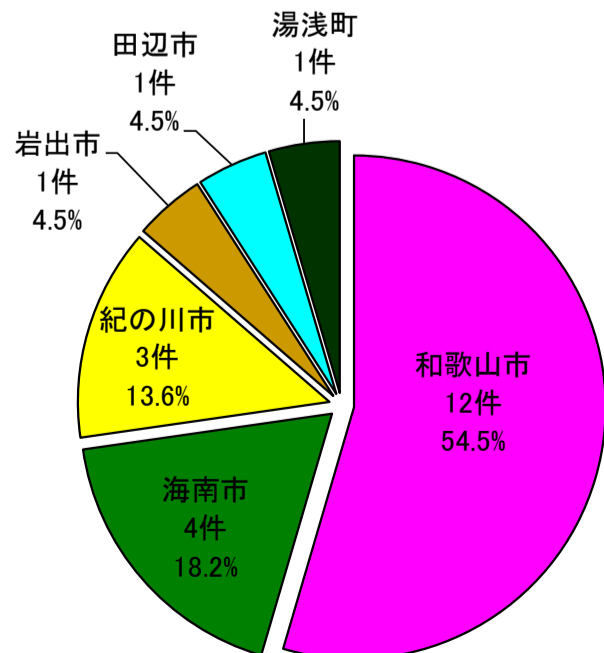
順位	市町村	人口	認知件数	犯罪率	前年	
					順位	犯罪率
-	総 数	944,320	2,124	2.25	-	2.54
1	北山村	435	2	4.60	8	2.31
2	岩出市	53,618	160	2.98	2	3.16
3	和歌山市	360,000	1,007	2.80	1	3.29
4	紀の川市	60,974	161	2.64	6	2.43
5	御坊市	24,088	58	2.41	3	2.79
6	田辺市	72,638	170	2.34	4	2.77
7	由良町	5,584	13	2.33	22	1.22
8	日高町	7,669	16	2.09	26	0.91
9	美浜町	7,319	15	2.05	24	0.95
10	有田市	27,447	53	1.93	10	2.00

※ 赤字は、前年より犯罪率が増加。

○ 特殊詐欺被害状況

	被害件数	被害額	被害者の性別	
振り込め詐欺	21件	約6,561万円	男性	女性
(前年比)	(-16件)	+約560万円		
オレオレ詐欺	14件 (±0件)	3,706万円	4人	10人
架空請求詐欺	4件 (-13件)	約2,421万円	1人	3人
融資保証金詐欺	0件 (±0件)	0万円	0人	0人
還付金等詐欺	3件 (-3件)	約433万円	2人	1人
振り込め詐欺以外	1件	1,200万円	男性	女性
(前年比)	(-4件)	-約3,205万円		
金融商品等取引	1件 (-1件)	1,200万円	0人	1人
ギャンブル必勝情報	0件 (±0件)	0万円	0人	0人
異性との交際あつせん	0件 (±0件)	0万円	0人	0人
その他	0件 (-3件)	0万円	0人	0人
合計	22件	約7,761万円	7人	15人
(前年比)	(-20件)	-約2,644万円		

○ 特殊詐欺市町村別発生率



橋本警察署の犯罪情勢（平成30年5月末 暫定値）

	認知件数		検挙件数		検挙率		検挙人員		うち少年	
		前年比		前年比		前年比		前年比		前年比
刑 法 犯	90	-15 (-14.3%)	78	-16 (-17.0%)	86.7%	-2.9	33	±0 (±0.0%)	3	+2 (+200.0%)
街頭犯罪	35	-8 (-18.6%)	8	-37 (-82.2%)	22.9%	-81.8	7	-4 (-36.4%)	1	+0 (±0.0%)
重要犯罪	1	+1 -	2	+2 -	200.0%	-	2	+2 -	1	+1 -
侵入盗	16	+7 (+77.8%)	6	-3 (-33.3%)	37.5%	-62.5	2	±0 (±0.0%)	0	+0 -

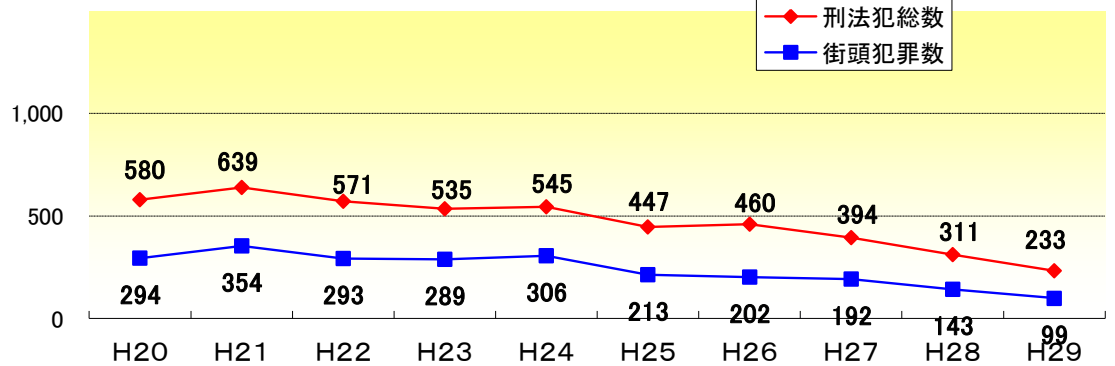
※注1 「街頭犯罪」は、路上強盗、暴行、傷害、恐喝、自動車盗、オートバイ盗、自転車盗、ひったくり、車上ねらい、部品ねらい、自動販売機ねらい、強制わいせつ(街頭)、及び器物損壊をいう。

※注2 「重要犯罪」は、殺人、強盗、放火、強制性交等、略取・誘拐、及び強制わいせつをいう。

○ 多発罪種・手口

順位	罪種・手口	件数
1	万 引 き	13件
2	器 物 損 壊	9件
3	自 転 車 盗	7件
3	車 上 ね ら い	7件
5	置 引 き	5件
6	暴 行	4件
6	空 き 巣	4件
6	さい 銭 ね ら い	4件
6	部 品 ね ら い	4件
6	色 情 ね ら い	4件
-	そ の 他	29件
計	総 数	90件

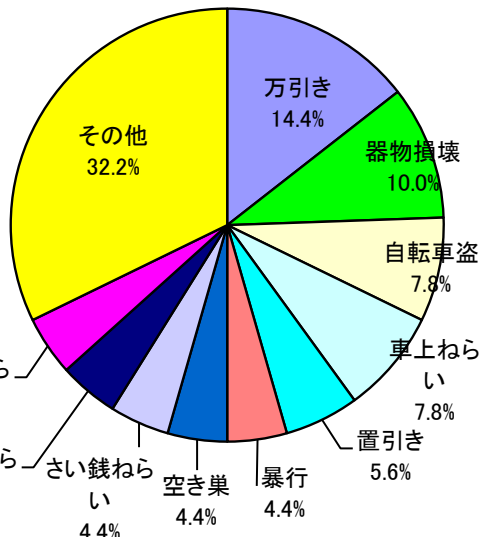
○ 刑法犯・街頭犯罪認知件数の推移(H20~H29)



○ 市町村別犯罪率(ワースト順) : H27.10.1 国勢調査

順位	市町村	人口	認知件数	犯罪率	前年順位	前年犯罪率
-	総 数	944,320	2,124	2.25	-	2.54
1	北 山 村	435	2	4.60	8	2.31
2	岩 出 市	53,618	160	2.98	2	3.16
3	和 歌 山 市	360,000	1,007	2.80	1	3.29
4	紀 の 川 市	60,974	161	2.64	6	2.43
5	御 坊 市	24,088	58	2.41	3	2.79
6	田 辺 市	72,638	170	2.34	4	2.77
7	由 良 町	5,584	13	2.33	22	1.22
8	日 高 町	7,669	16	2.09	26	0.91
9	美 浜 町	7,319	15	2.05	24	0.95
10	有 田 市	27,447	53	1.93	10	2.00
11	橋 本 市	62,310	109	1.75	13	1.87
12	白 浜 町	20,994	35	1.67	20	1.32
13	新 宮 市	28,270	45	1.59	17	1.60
14	か つ ら ぎ 町	16,442	26	1.58	5	2.64
15	串 本 町	15,854	25	1.58	15	1.72
16	湯 浅 町	11,752	18	1.53	7	2.34
17	上 富 田 町	15,088	23	1.52	19	1.46
18	有 田 川 町	26,012	37	1.42	16	1.71
19	海 南 市	50,351	71	1.41	12	1.98
20	広 川 町	6,991	9	1.29	11	1.98
21	す さ み 町	3,923	5	1.27	18	1.50
22	み な べ 町	12,363	14	1.13	14	1.75
23	那 智 勝 浦 町	15,006	16	1.07	23	1.10
24	印 南 町	7,826	8	1.02	28	0.63
25	高 野 町	3,178	3	0.94	9	2.13
26	紀 美 野 町	8,756	8	0.91	27	0.67
27	九 度 山 町	4,218	3	0.71	25	0.93
28	太 地 町	2,983	2	0.67	21	1.31
29	日 高 川 町	9,550	6	0.63	29	0.52
30	古 座 川 町	2,681	1	0.37	30	0.36

※ 赤字は、前年より犯罪率が増加。



○ 主な増加罪種・手口(前年比)

○ 主な減少罪種・手口(前年比)

順位	罪種・手口	件数	減少数
1	詐 欺	2件	-14件
2	器 物 損 壊	9件	-5件
3	自 転 車 盗	7件	-3件
4	事 務 所 荒 し	3件	-2件
4	自 販 機 ね ら い	0件	-2件

かつらぎ警察署の犯罪情勢（平成30年5月末 暫定値）

	認知件数		検挙件数		検挙率		検挙人員		うち少年	
		前年比		前年比		前年比		前年比		前年比
刑 法 犯	51	-18 (-26.1%)	33	+8 (+32.0%)	64.7%	+28.5	22	+3 (+15.8%)	4	+1 (+33.3%)
街頭犯罪	17	-18 (-51.4%)	14	+12 (+600.0%)	82.4%	+76.6	4	+2 (+100.0%)	0	+0 -
重要犯罪	0	-1 (-100.0%)	0	-1 (-100.0%)	-	-	0	-1 (-100.0%)	0	-1 (-100.0%)
侵入盗	9	+5 (+125.0%)	4	+4 -	44.4%	+44.4	3	+3 -	2	+2 -

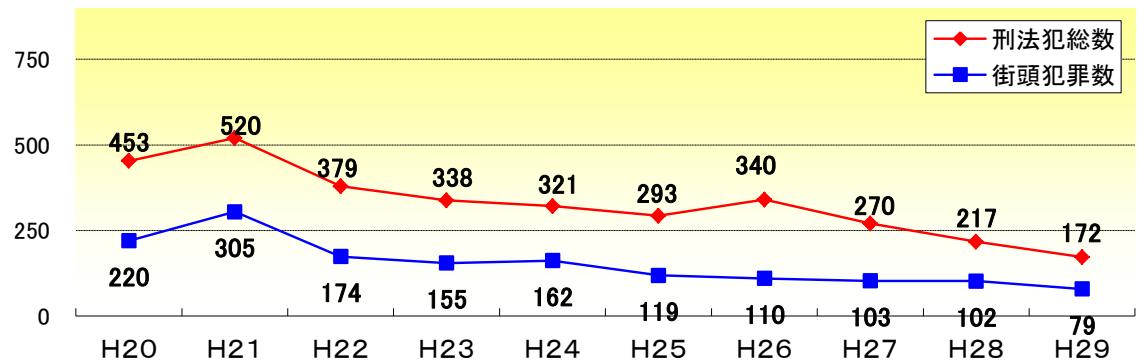
※注1 「街頭犯罪」は、路上強盗、暴行、傷害、恐喝、自動車盗、オートバイ盗、自転車盗、ひったくり、車上ねらい、部品ねらい、自動販売機ねらい、強制わいせつ(街頭)、及び器物損壊をいう。

※注2 「重要犯罪」は、殺人、強盗、放火、強制性交等、略取・誘拐、及び強制わいせつをいう。

○ 多発罪種・手口

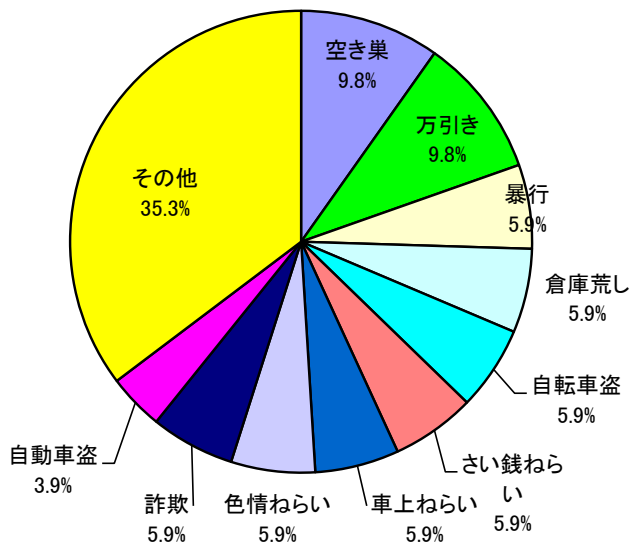
順位	罪種・手口	件数
1	空き巣	5件
1	万引き	5件
3	暴行	3件
3	倉庫荒し	3件
3	自転車盗	3件
3	さい銭ねらい	3件
3	車上ねらい	3件
3	色情ねらい	3件
3	詐欺	3件
10	自動車盗	2件
-	その他	18件
計	総数	51件

○ 刑法犯・街頭犯罪認知件数の推移(H20~H29)



○ 市町村別犯罪率(ワースト順) : H27.10.1 国勢調査

順位	市町村	人口	認知件数	犯罪率	前年順位	前年犯罪率
-	総数	944,320	2,124	2.25	-	2.54
1	北山村	435	2	4.60	8	2.31
2	岩出市	53,618	160	2.98	2	3.16
3	和歌山市	360,000	1,007	2.80	1	3.29
4	紀の川市	60,974	161	2.64	6	2.43
5	御坊市	24,088	58	2.41	3	2.79
6	田辺市	72,638	170	2.34	4	2.77
7	由良町	5,584	13	2.33	22	1.22
8	日高町	7,669	16	2.09	26	0.91
9	美浜町	7,319	15	2.05	24	0.95
10	有田市	27,447	53	1.93	10	2.00
11	橋本市	62,310	109	1.75	13	1.87
12	白浜町	20,994	35	1.67	20	1.32
13	新宮市	28,270	45	1.59	17	1.60
14	かつらぎ町	16,442	26	1.58	5	2.64
15	串本町	15,854	25	1.58	15	1.72
16	湯浅町	11,752	18	1.53	7	2.34
17	上富田町	15,088	23	1.52	19	1.46
18	有田川町	26,012	37	1.42	16	1.71
19	海南市	50,351	71	1.41	12	1.98
20	広川町	6,991	9	1.29	11	1.98
21	すさみ町	3,923	5	1.27	18	1.50
22	みなべ町	12,363	14	1.13	14	1.75
23	那智勝浦町	15,006	16	1.07	23	1.10
24	印南町	7,826	8	1.02	28	0.63
25	高野町	3,178	3	0.94	9	2.13
26	紀美野町	8,756	8	0.91	27	0.67
27	九度山町	4,218	3	0.71	25	0.93
28	太地町	2,983	2	0.67	21	1.31
29	日高川町	9,550	6	0.63	29	0.52
30	古座川町	2,681	1	0.37	30	0.36



○ 主な増加罪種・手口(前年比)

○ 主な減少罪種・手口(前年比)

順位	罪種・手口	件数	減少数
1	部品ねらい	2件	-8件
2	自販機ねらい	0件	-6件
3	自転車盗	3件	-4件
4	器物損壊	2件	-3件
5	置引き	0件	-2件

※ 赤字は、前年より犯罪率が増加。

岩出警察署の犯罪情勢（平成30年5月末 暫定値）

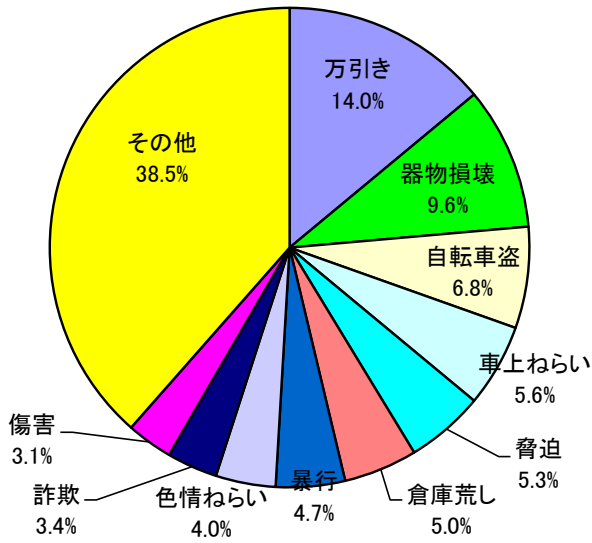
	認知件数		検挙件数		検挙率		検挙人員		うち少年	
		前年比		前年比		前年比		前年比		前年比
刑 法 犯	322	-1 (-0.3%)	171	+51 (+42.5%)	53.1%	+16.0	98	+9 (+10.1%)	16	+12 (+300.0%)
街頭犯罪	119	-54 (-31.2%)	78	+47 (+151.6%)	65.5%	+47.6	29	+10 (+52.6%)	4	+1 (+33.3%)
重要犯罪	2	+1 (+100.0%)	2	+1 (+100.0%)	100.0%	±0.0	2	+1 (+100.0%)	0	+0 -
侵入盗	51	+27 (+112.5%)	24	+14 (+140.0%)	47.1%	+5.4	7	+3 (+75.0%)	1	+1 -

※注1 「街頭犯罪」は、路上強盗、暴行、傷害、恐喝、自動車盗、オートバイ盗、自転車盗、ひったくり、車上ねらい、部品ねらい、自動販売機ねらい、強制わいせつ(街頭)、及び器物損壊をいう。

※注2 「重要犯罪」は、殺人、強盗、放火、強制性交等、略取・誘拐、及び強制わいせつをいう。

○ 多発罪種・手口

順位	罪種・手口	件数
1	万 引 き	45 件
2	器 物 損 壊	31 件
3	自 転 車 盗	22 件
4	車 上 ね ら い	18 件
5	脅 迫	17 件
6	倉 庫 荒 し	16 件
7	暴 行	15 件
8	色 情 ね ら い	13 件
9	詐 欺	11 件
10	傷 害	10 件
-	そ の 他	124 件
計	総 数	322 件



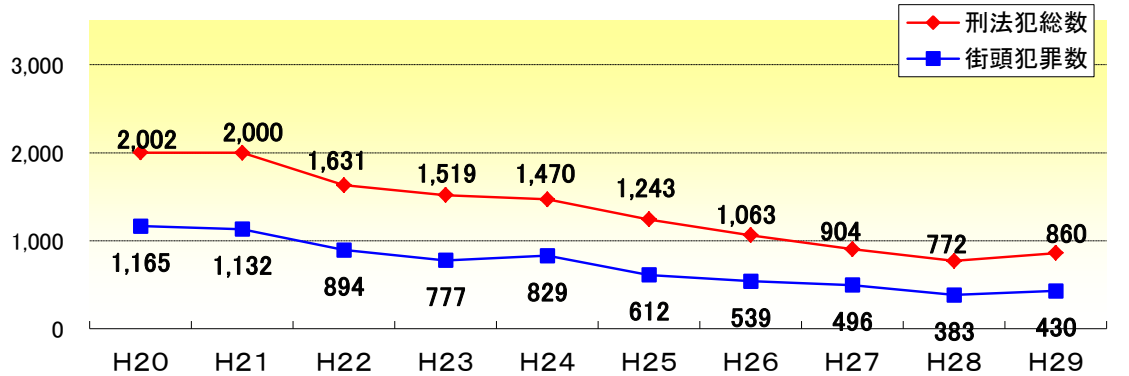
○ 主な増加罪種・手口(前年比)

順位	罪種・手口	件数	増加数
1	倉庫荒し	16 件	+13 件
1	色情ねらい	13 件	+13 件
3	脅迫	17 件	+11 件
4	住居侵入	7 件	+5 件
5	職場ねらい	6 件	+4 件

○ 主な減少罪種・手口(前年比)

順位	罪種・手口	件数	減少数
1	車上ねらい	18 件	-23 件
2	器物損壊	31 件	-13 件
3	自転車盗	22 件	-9 件
4	部品ねらい	10 件	-6 件
5	忍込み	2 件	-4 件

○ 刑法犯・街頭犯罪認知件数の推移(H20~H29)



○ 市町村別犯罪率(ワースト順) : H27.10.1国勢調査

順位	市町村	人口	認知件数	犯罪率	前年順位	前年犯罪率
-	総 数	944,320	2,124	2.25	-	2.54
1	北山村	435	2	4.60	8	2.31
2	岩出市	53,618	160	2.98	2	3.16
3	和歌山市	360,000	1,007	2.80	1	3.29
4	紀の川市	60,974	161	2.64	6	2.43
5	御坊市	24,088	58	2.41	3	2.79
6	田辺市	72,638	170	2.34	4	2.77
7	由良町	5,584	13	2.33	22	1.22
8	日高町	7,669	16	2.09	26	0.91
9	美浜町	7,319	15	2.05	24	0.95
10	有田市	27,447	53	1.93	10	2.00
11	橋本市	62,310	109	1.75	13	1.87
12	白浜町	20,994	35	1.67	20	1.32
13	新宮市	28,270	45	1.59	17	1.60
14	かつらぎ町	16,442	26	1.58	5	2.64
15	串本町	15,854	25	1.58	15	1.72
16	湯浅町	11,752	18	1.53	7	2.34
17	上富田町	15,088	23	1.52	19	1.46
18	有田川町	26,012	37	1.42	16	1.71
19	海南市	50,351	71	1.41	12	1.98
20	広川町	6,991	9	1.29	11	1.98
21	すさみ町	3,923	5	1.27	18	1.50
22	みなべ町	12,363	14	1.13	14	1.75
23	那智勝浦町	15,006	16	1.07	23	1.10
24	印南町	7,826	8	1.02	28	0.63
25	高野町	3,178	3	0.94	9	2.13
26	紀美野町	8,756	8	0.91	27	0.67
27	九度山町	4,218	3	0.71	25	0.93
28	太地町	2,983	2	0.67	21	1.31
29	日高川町	9,550	6	0.63	29	0.52
30	古座川町	2,681	1	0.37	30	0.36

※ 赤字は、前年より犯罪率が増加。

和歌山東警察署の犯罪情勢（平成30年5月末 暫定値）

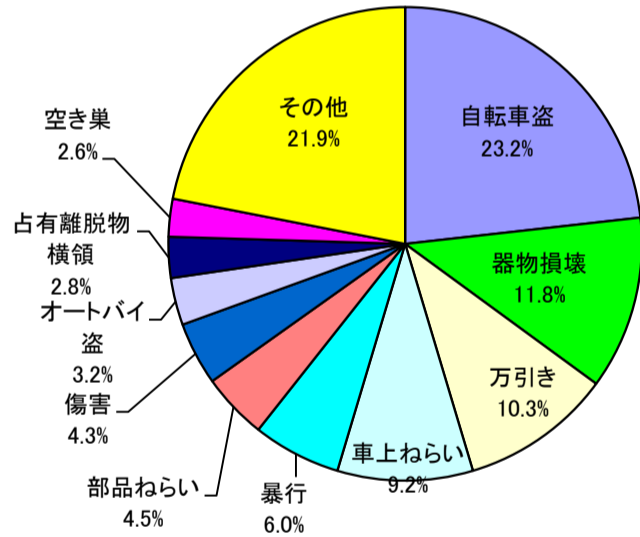
	認知件数		検挙件数		検挙率		検挙人員		うち少年	
		前年比		前年比		前年比		前年比		前年比
刑法犯	465	-100 (-17.7%)	257	-34 (-11.7%)	55.3%	+3.8	153	-5 (-3.2%)	26	+5 (+23.8%)
街頭犯罪	295	-21 (-6.6%)	134	+49 (+57.6%)	45.4%	+18.5	67	+14 (+26.4%)	16	+6 (+60.0%)
重要犯罪	4	+2 (+100.0%)	6	+3 (+100.0%)	150.0%	±0.0	4	+2 (+100.0%)	0	+0 -
侵入盗	33	-25 (-43.1%)	23	-34 (-59.6%)	69.7%	-28.6	7	+1 (+16.7%)	0	+0 -

※注1 「街頭犯罪」は、路上強盗、暴行、傷害、恐喝、自動車盗、オートバイ盗、自転車盗、ひったくり、車上ねらい、部品ねらい、自動販売機ねらい、強制わいせつ(街頭)、及び器物損壊をいう。

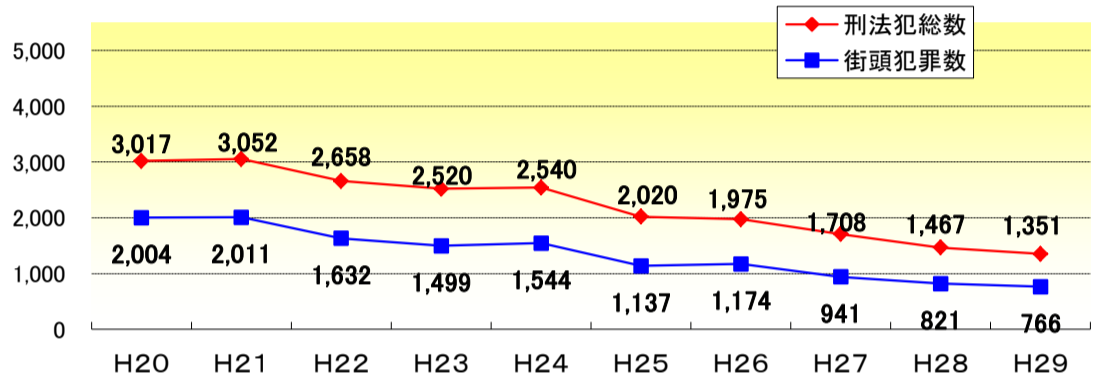
※注2 「重要犯罪」は、殺人、強盗、放火、強制性交等、略取・誘拐、及び強制わいせつをいう。

○ 多発罪種・手口

順位	罪種・手口	件数
1	自転車盗	108件
2	器物損壊	55件
3	万引き	48件
4	車上ねらい	43件
5	暴行	28件
6	部品ねらい	21件
7	傷害	20件
8	オートバイ盗	15件
9	占有離脱物横領	13件
10	空き巣	12件
-	その他	102件
計	総数	465件



○ 刑法犯・街頭犯罪認知件数の推移(H20~H29)



○ 市町村別犯罪率(ワースト順) : H27.10.1国勢調査

順位	市町村	人口	認知件数	犯罪率	前年順位	前年犯罪率
-	総数	944,320	2,124	2.25	-	2.54
1	北山村	435	2	4.60	8	2.31
2	岩出市	53,618	160	2.98	2	3.16
3	和歌山市	360,000	1,007	2.80	1	3.29
4	紀の川市	60,974	161	2.64	6	2.43
5	御坊市	24,088	58	2.41	3	2.79
6	田辺市	72,638	170	2.34	4	2.77
7	由良町	5,584	13	2.33	22	1.22
8	日高町	7,669	16	2.09	26	0.91
9	美浜町	7,319	15	2.05	24	0.95
10	有田市	27,447	53	1.93	10	2.00
11	橋本市	62,310	109	1.75	13	1.87
12	白浜町	20,994	35	1.67	20	1.32
13	新宮市	28,270	45	1.59	17	1.60
14	かつらぎ町	16,442	26	1.58	5	2.64
15	串本町	15,854	25	1.58	15	1.72
16	湯浅町	11,752	18	1.53	7	2.34
17	上富田町	15,088	23	1.52	19	1.46
18	有田川町	26,012	37	1.42	16	1.71
19	海南市	50,351	71	1.41	12	1.98
20	広川町	6,991	9	1.29	11	1.98
21	すさみ町	3,923	5	1.27	18	1.50
22	みなべ町	12,363	14	1.13	14	1.75
23	那智勝浦町	15,006	16	1.07	23	1.10
24	印南町	7,826	8	1.02	28	0.63
25	高野町	3,178	3	0.94	9	2.13
26	紀美野町	8,756	8	0.91	27	0.67
27	九度山町	4,218	3	0.71	25	0.93
28	太地町	2,983	2	0.67	21	1.31
29	日高川町	9,550	6	0.63	29	0.52
30	古座川町	2,681	1	0.37	30	0.36

※ 赤字は、前年より犯罪率が増加。

○ 主な増加罪種・手口(前年比)

順位	罪種・手口	件数	増加数
1	車上ねらい	43件	+19件
2	職場ねらい	12件	+10件
3	自転車盗	108件	+6件
4	部品ねらい	21件	+5件
4	オートバイ盗	15件	+5件

○ 主な減少罪種・手口(前年比)

順位	罪種・手口	件数	減少数
1	器物損壊	55件	-33件
2	置引き	3件	-18件
3	暴行	28件	-16件
4	占有離脱物横領	13件	-11件
4	忍込み	6件	-11件

和歌山西警察署の犯罪情勢（平成30年5月末 暫定値）

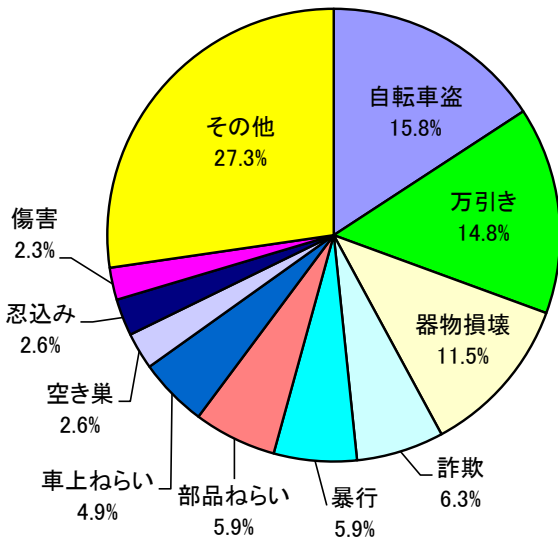
	認知件数		検挙件数		検挙率		検挙人員		うち少年	
	前年比	前年比	前年比	前年比	前年比	前年比	前年比	前年比	前年比	
刑法犯	304	+27 (+9.7%)	163	+23 (+16.4%)	53.6%	+3.1	85	-5 (-5.6%)	4	-5 (-55.6%)
街頭犯罪	151	+4 (+2.7%)	70	+12 (+20.7%)	46.4%	+6.9	28	-1 (-3.4%)	2	-4 (-66.7%)
重要犯罪	2	-2 (-50.0%)	2	+1 (+100.0%)	100.0%	+75.0	1	±0 (±0.0%)	0	+0 -
侵入盗	26	+8 (+44.4%)	22	+6 (+37.5%)	84.6%	-4.3	8	+6 (+300.0%)	0	+0 -

※注1 「街頭犯罪」は、路上強盗、暴行、傷害、恐喝、自動車盗、オートバイ盗、自転車盗、ひったくり、車上ねらい、部品ねらい、自動販売機ねらい、強制わいせつ(街頭)、及び器物損壊をいう。

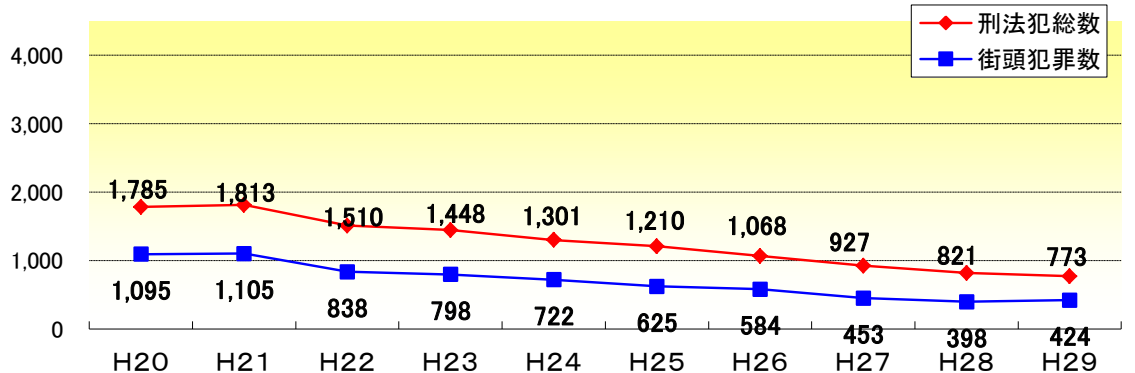
※注2 「重要犯罪」は、殺人、強盗、放火、強制性交等、略取・誘拐、及び強制わいせつをいう。

○ 多発罪種・手口

順位	罪種・手口	件数
1	自転車盗	48件
2	万引き	45件
3	器物損壊	35件
4	詐欺	19件
5	暴行	18件
5	部品ねらい	18件
7	車上ねらい	15件
8	空き巣	8件
8	忍込み	8件
10	傷害	7件
-	その他	83件
計	総数	304件



○ 刑法犯・街頭犯罪認知件数の推移(H20~H29)



○ 市町村別犯罪率(ワースト順): H27.10.1国勢調査

順位	市町村	人口	認知件数	犯罪率	前年順位	前年犯罪率
-	総数	944,320	2,124	2.25	-	2.54
1	北山村	435	2	4.60	8	2.31
2	岩出市	53,618	160	2.98	2	3.16
3	和歌山市	360,000	1,007	2.80	1	3.29
4	紀の川市	60,974	161	2.64	6	2.43
5	御坊市	24,088	58	2.41	3	2.79
6	田辺市	72,638	170	2.34	4	2.77
7	由良町	5,584	13	2.33	22	1.22
8	日高町	7,669	16	2.09	26	0.91
9	美浜町	7,319	15	2.05	24	0.95
10	有田市	27,447	53	1.93	10	2.00
11	橋本市	62,310	109	1.75	13	1.87
12	白浜町	20,994	35	1.67	20	1.32
13	新宮市	28,270	45	1.59	17	1.60
14	かつらぎ町	16,442	26	1.58	5	2.64
15	串本町	15,854	25	1.58	15	1.72
16	湯浅町	11,752	18	1.53	7	2.34
17	上富田町	15,088	23	1.52	19	1.46
18	有田川町	26,012	37	1.42	16	1.71
19	海南市	50,351	71	1.41	12	1.98
20	広川町	6,991	9	1.29	11	1.98
21	すさみ町	3,923	5	1.27	18	1.50
22	みなべ町	12,363	14	1.13	14	1.75
23	那智勝浦町	15,006	16	1.07	23	1.10
24	印南町	7,826	8	1.02	28	0.63
25	高野町	3,178	3	0.94	9	2.13
26	紀美野町	8,756	8	0.91	27	0.67
27	九度山町	4,218	3	0.71	25	0.93
28	太地町	2,983	2	0.67	21	1.31
29	日高川町	9,550	6	0.63	29	0.52
30	古座川町	2,681	1	0.37	30	0.36

※ 赤字は、前年より犯罪率が増加。

○ 主な増加罪種・手口(前年比)

順位	罪種・手口	件数	増加数
1	部品ねらい	18件	+16件
2	詐欺	19件	+6件
2	病院荒し	6件	+6件
2	空き巣	8件	+6件
5	置引き	5件	+5件

○ 主な減少罪種・手口(前年比)

順位	罪種・手口	件数	減少数
1	自転車盗	48件	-12件
2	住居侵入	3件	-7件
3	器物損壊	35件	-5件
4	学校荒し	0件	-3件
5	ひったくり	0件	-2件

和歌山北警察署の犯罪情勢（平成30年5月末 暫定値）

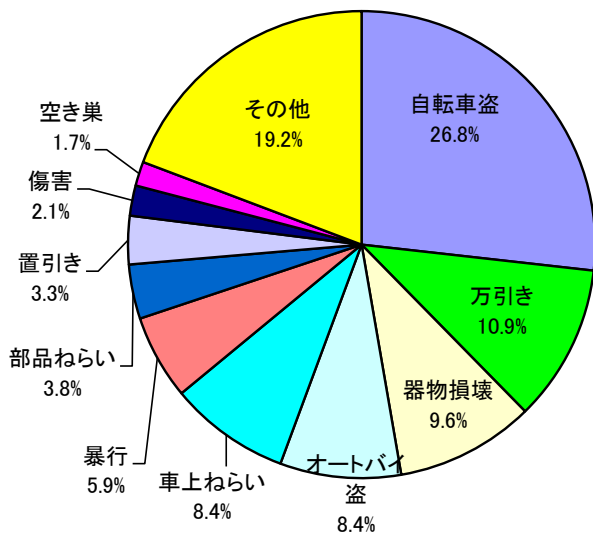
	認知件数		検挙件数		検挙率		検挙人員		うち少年	
		前年比		前年比		前年比		前年比		前年比
刑 法 犯	239	-113 (-32.1%)	108	+2 (+1.9%)	45.2%	+15.1	89	+19 (+27.1%)	13	-4 (-23.5%)
街頭犯罪	157	-52 (-24.9%)	40	+13 (+48.1%)	25.5%	+12.6	38	+17 (+81.0%)	6	+1 (+20.0%)
重要犯罪	2	-2 (-50.0%)	2	+1 (+100.0%)	100.0%	+75.0	1	±0 (±0.0%)	0	+0 —
侵入盗	14	-10 (-41.7%)	8	-17 (-68.0%)	57.1%	-47.0	5	-2 (-28.6%)	1	+0 (±0.0%)

※注1 「街頭犯罪」は、路上強盗、暴行、傷害、恐喝、自動車盗、オートバイ盗、自転車盗、ひったくり、車上ねらい、部品ねらい、自動販売機ねらい、強制わいせつ(街頭)、及び器物損壊をいう。

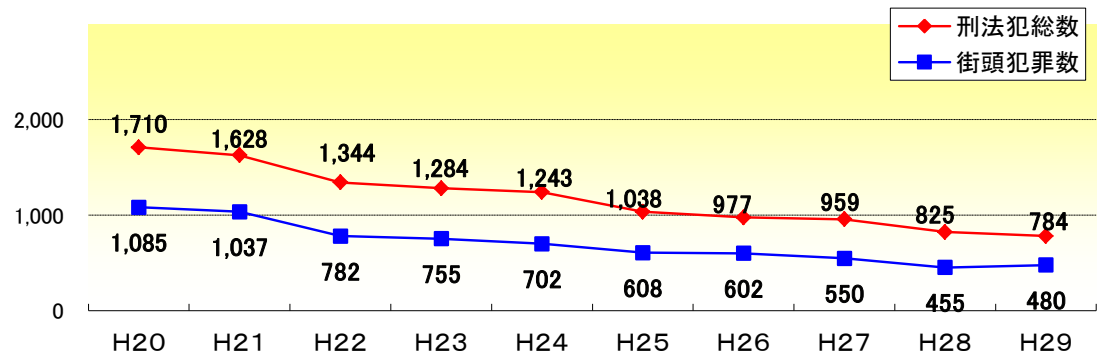
※注2 「重要犯罪」は、殺人、強盗、放火、強制性交等、略取・誘拐、及び強制わいせつをいう。

○ 多発罪種・手口

順位	罪種・手口	件数
1	自転車盗	64件
2	万引き	26件
3	器物損壊	23件
4	オートバイ盗	20件
4	車上ねらい	20件
6	暴行	14件
7	部品ねらい	9件
8	置引き	8件
9	傷害	5件
10	空き巣	4件
—	その他	46件
計	総数	239件



○ 刑法犯・街頭犯罪認知件数の推移(H20~H29)



○ 市町村別犯罪率(ワースト順) : H27.10.1国勢調査

順位	市町村	人口	認知件数	犯罪率	前年順位	前年犯罪率
—	総数	944,320	2,124	2.25	—	2.54
1	北山村	435	2	4.60	8	2.31
2	岩出市	53,618	160	2.98	2	3.16
3	和歌山市	360,000	1,007	2.80	1	3.29
4	紀の川市	60,974	161	2.64	6	2.43
5	御坊市	24,088	58	2.41	3	2.79
6	田辺市	72,638	170	2.34	4	2.77
7	由良町	5,584	13	2.33	22	1.22
8	日高町	7,669	16	2.09	26	0.91
9	美浜町	7,319	15	2.05	24	0.95
10	有田市	27,447	53	1.93	10	2.00
11	橋本市	62,310	109	1.75	13	1.87
12	白浜町	20,994	35	1.67	20	1.32
13	新宮市	28,270	45	1.59	17	1.60
14	かつらぎ町	16,442	26	1.58	5	2.64
15	串本町	15,854	25	1.58	15	1.72
16	湯浅町	11,752	18	1.53	7	2.34
17	上富田町	15,088	23	1.52	19	1.46
18	有田川町	26,012	37	1.42	16	1.71
19	海南市	50,351	71	1.41	12	1.98
20	広川町	6,991	9	1.29	11	1.98
21	すさみ町	3,923	5	1.27	18	1.50
22	みなべ町	12,363	14	1.13	14	1.75
23	那智勝浦町	15,006	16	1.07	23	1.10
24	印南町	7,826	8	1.02	28	0.63
25	高野町	3,178	3	0.94	9	2.13
26	紀美野町	8,756	8	0.91	27	0.67
27	九度山町	4,218	3	0.71	25	0.93
28	太地町	2,983	2	0.67	21	1.31
29	日高川町	9,550	6	0.63	29	0.52
30	古座川町	2,681	1	0.37	30	0.36

※ 赤字は、前年より犯罪率が増加。

○ 主な増加罪種・手口(前年比)

順位	罪種・手口	件数	増加数
1	事務所荒し	4件	+4件
2	暴行	14件	+3件
3	部品ねらい	9件	+2件
3	出店荒し	2件	+2件
5	強制性交等	1件	+1件

○ 主な減少罪種・手口(前年比)

順位	罪種・手口	件数	減少数
1	万引き	26件	-31件
2	器物損壊	23件	-30件
3	車上ねらい	20件	-20件
4	忍込み	0件	-7件
5	オートバイ盗	20件	-5件

海南警察署の犯罪情勢（平成30年5月末 暫定値）

	認知件数		検挙件数		検挙率		検挙人員		うち少年	
		前年比		前年比		前年比		前年比		前年比
刑法犯	82	-24 (-22.6%)	53	-6 (-10.2%)	64.6%	+9.0	41	-10 (-19.6%)	5	+1 (+25.0%)
街頭犯罪	44	-7 (-13.7%)	21	+1 (+5.0%)	47.7%	+8.5	19	+2 (+11.8%)	5	+5 -
重要犯罪	1	-2 (-66.7%)	1	-1 (-50.0%)	100.0%	+33.3	1	-1 (-50.0%)	0	+0 -
侵入盗	7	-2 (-22.2%)	7	+4 (+133.3%)	100.0%	+66.7	2	-2 (-50.0%)	0	+0 -

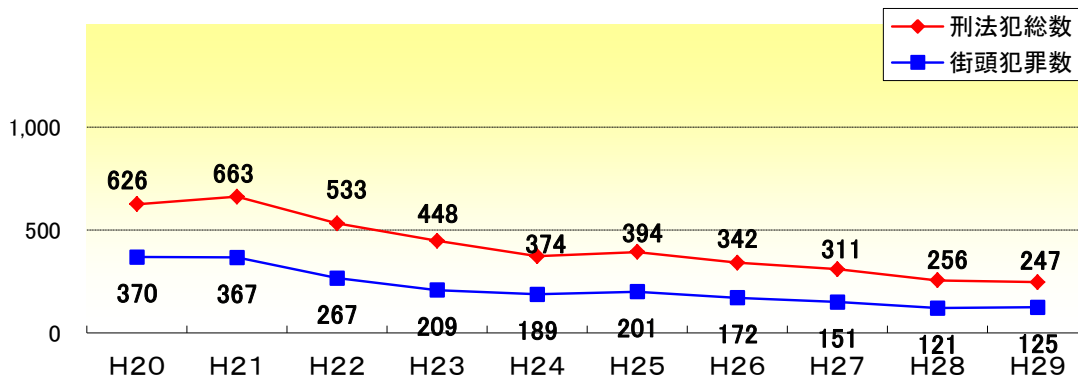
※注1 「街頭犯罪」は、路上強盗、暴行、傷害、恐喝、自動車盗、オートバイ盗、自転車盗、ひったくり、車上ねらい、部品ねらい、自動販売機ねらい、強制わいせつ(街頭)、及び器物損壊をいう。

※注2 「重要犯罪」は、殺人、強盗、放火、強制性交等、略取・誘拐、及び強制わいせつをいう。

○ 多発罪種・手口

順位	罪種・手口	件数
1	万引き	12件
2	器物損壊	11件
3	自転車盗	9件
4	暴行	6件
5	車上ねらい	5件
5	部品ねらい	5件
7	傷害	4件
7	詐欺	4件
7	占有離脱物横領	4件
10	事務所荒し	3件
-	その他	19件
計	総数	82件

○ 刑法犯・街頭犯罪認知件数の推移(H20~H29)



○ 市町村別犯罪率(ワースト順) : H27.10.1国勢調査

順位	市町村	人口	認知件数	犯罪率	前年順位	前年犯罪率
-	総数	944,320	2,124	2.25	-	2.54
1	北山村	435	2	4.60	8	2.31
2	岩出市	53,618	160	2.98	2	3.16
3	和歌山市	360,000	1,007	2.80	1	3.29
4	紀の川市	60,974	161	2.64	6	2.43
5	御坊市	24,088	58	2.41	3	2.79
6	田辺市	72,638	170	2.34	4	2.77
7	由良町	5,584	13	2.33	22	1.22
8	日高町	7,669	16	2.09	26	0.91
9	美浜町	7,319	15	2.05	24	0.95
10	有田市	27,447	53	1.93	10	2.00
11	橋本市	62,310	109	1.75	13	1.87
12	白浜町	20,994	35	1.67	20	1.32
13	新宮市	28,270	45	1.59	17	1.60
14	かつらぎ町	16,442	26	1.58	5	2.64
15	串本町	15,854	25	1.58	15	1.72
16	湯浅町	11,752	18	1.53	7	2.34
17	上富田町	15,088	23	1.52	19	1.46
18	有田川町	26,012	37	1.42	16	1.71
19	海南市	50,351	71	1.41	12	1.98
20	広川町	6,991	9	1.29	11	1.98
21	すさみ町	3,923	5	1.27	18	1.50
22	みなべ町	12,363	14	1.13	14	1.75
23	那智勝浦町	15,006	16	1.07	23	1.10
24	印南町	7,826	8	1.02	28	0.63
25	高野町	3,178	3	0.94	9	2.13
26	紀美野町	8,756	8	0.91	27	0.67
27	九度山町	4,218	3	0.71	25	0.93
28	太地町	2,983	2	0.67	21	1.31
29	日高川町	9,550	6	0.63	29	0.52
30	古座川町	2,681	1	0.37	30	0.36

※ 赤字は、前年より犯罪率が増加。

○ 主な増加罪種・手口(前年比)

順位	罪種・手口	件数	増加数
1	事務所荒し	3件	+3件
1	自販機ねらい	3件	+3件
1	占有離脱物横領	4件	+3件
4	詐欺	4件	+2件
5	コンビニ強盗	1件	+1件

○ 主な減少罪種・手口(前年比)

順位	罪種・手口	件数	減少数
1	万引き	12件	-7件
2	車上ねらい	5件	-6件
3	暴行	6件	-2件
3	色情ねらい	1件	-2件
3	学校荒し	0件	-2件

有田警察署の犯罪情勢（平成30年5月末 暫定値）

	認知件数		検挙件数		検挙率		検挙人員		うち少年	
		前年比		前年比		前年比		前年比		前年比
刑 法 犯	52	-4 (-7.1%)	22	-1 (-4.3%)	42.3%	+1.2	15	+1 (+7.1%)	2	-1 (-33.3%)
街頭犯罪	30	-5 (-14.3%)	7	-9 (-56.3%)	23.3%	-22.4	7	-5 (-41.7%)	1	-1 (-50.0%)
重要犯罪	0	±0 -	3	+3 -	-	-	0	±0 -	0	+0 -
侵入盗	5	-4 (-44.4%)	0	-5 (-100.0%)	0.0%	-55.6	0	-1 (-100.0%)	0	+0 -

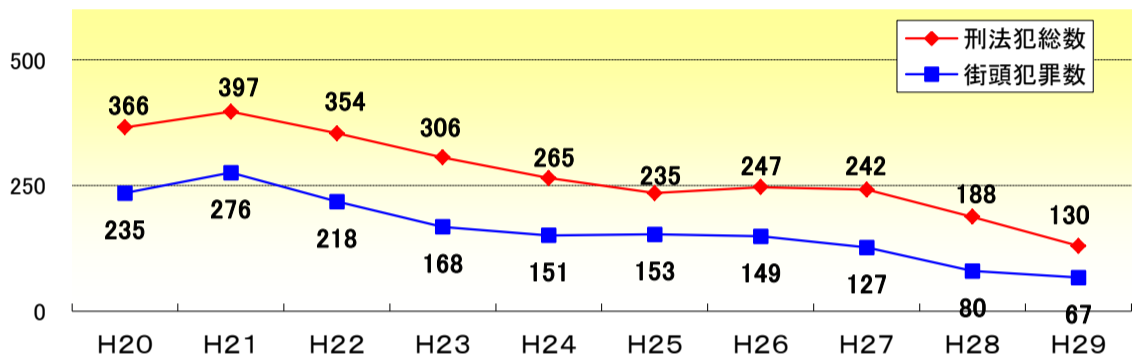
※注1 「街頭犯罪」は、路上強盗、暴行、傷害、恐喝、自動車盗、オートバイ盗、自転車盗、ひったくり、車上ねらい、部品ねらい、自動販売機ねらい、強制わいせつ(街頭)、及び器物損壊をいう。

※注2 「重要犯罪」は、殺人、強盗、放火、強制性交等、略取・誘拐、及び強制わいせつをいう。

○ 多発罪種・手口

順位	罪種・手口	件数
1	自転車盗	11件
2	万引き	6件
2	器物損壊	6件
4	車上ねらい	5件
5	暴行	4件
5	部品ねらい	4件
7	事務所荒し	3件
8	職場ねらい	2件
8	住居侵入	2件
10	空き巣	1件
-	その他	8件
計	総数	52件

○ 刑法犯・街頭犯罪認知件数の推移(H20~H29)



○ 市町村別犯罪率(ワースト順) : H27.10.1国勢調査

順位	市町村	人口	認知件数	犯罪率	前年順位	前年犯罪率
-	総数	944,320	2,124	2.25	-	2.54
1	北山村	435	2	4.60	8	2.31
2	岩出市	53,618	160	2.98	2	3.16
3	和歌山市	360,000	1,007	2.80	1	3.29
4	紀の川市	60,974	161	2.64	6	2.43
5	御坊市	24,088	58	2.41	3	2.79
6	田辺市	72,638	170	2.34	4	2.77
7	由良町	5,584	13	2.33	22	1.22
8	日高町	7,669	16	2.09	26	0.91
9	美浜町	7,319	15	2.05	24	0.95
10	有田市	27,447	53	1.93	10	2.00
11	橋本市	62,310	109	1.75	13	1.87
12	白浜町	20,994	35	1.67	20	1.32
13	新宮市	28,270	45	1.59	17	1.60
14	かつらぎ町	16,442	26	1.58	5	2.64
15	串本町	15,854	25	1.58	15	1.72
16	湯浅町	11,752	18	1.53	7	2.34
17	上富田町	15,088	23	1.52	19	1.46
18	有田川町	26,012	37	1.42	16	1.71
19	海南市	50,351	71	1.41	12	1.98
20	広川町	6,991	9	1.29	11	1.98
21	すさみ町	3,923	5	1.27	18	1.50
22	みなべ町	12,363	14	1.13	14	1.75
23	那智勝浦町	15,006	16	1.07	23	1.10
24	印南町	7,826	8	1.02	28	0.63
25	高野町	3,178	3	0.94	9	2.13
26	紀美野町	8,756	8	0.91	27	0.67
27	九度山町	4,218	3	0.71	25	0.93
28	太地町	2,983	2	0.67	21	1.31
29	日高川町	9,550	6	0.63	29	0.52
30	古座川町	2,681	1	0.37	30	0.36

※ 赤字は、前年より犯罪率が增加。

○ 主な増加罪種・手口(前年比)

順位	罪種・手口	件数	増加数
1	事務所荒し	3件	+3件
2	万引き	6件	+2件
2	部品ねらい	4件	+2件
4	住居侵入	2件	+1件
4	職場ねらい	2件	+1件

○ 主な減少罪種・手口(前年比)

順位	罪種・手口	件数	減少数
1	傷 害	0件	-2件
1	倉庫荒し	0件	-2件
1	車上ねらい	5件	-2件
4	暴 行	4件	-1件
4	空 巣	1件	-1件

湯浅警察署の犯罪情勢（平成30年5月末 暫定値）

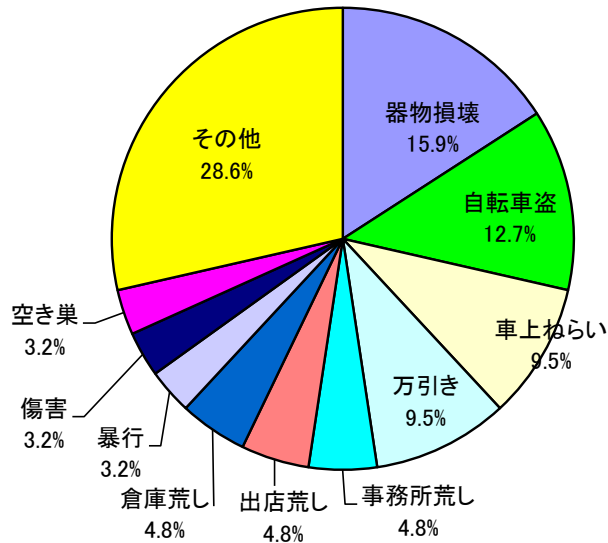
	認知件数		検挙件数		検挙率		検挙人員		うち少年	
		前年比		前年比		前年比		前年比		前年比
刑法犯	63	-24 (-27.6%)	100	+53 (+112.8%)	158.7%	+104.7	19	-20 (-51.3%)	4	-1 (-20.0%)
街頭犯罪	31	-10 (-24.4%)	35	+21 (+150.0%)	112.9%	+78.8	8	-6 (-42.9%)	4	+0 (±0.0%)
重要犯罪	0	-1 (-100.0%)	0	-1 (-100.0%)	—	—	0	-1 (-100.0%)	0	+0 —
侵入盗	12	+7 (+140.0%)	42	+40 (+2000.0%)	350.0%	+310.0	2	±0 (±0.0%)	0	+0 —

※注1 「街頭犯罪」は、路上強盗、暴行、傷害、恐喝、自動車盗、オートバイ盗、自転車盗、ひったくり、車上ねらい、部品ねらい、自動販売機ねらい、強制わいせつ(街頭)、及び器物損壊をいう。

※注2 「重要犯罪」は、殺人、強盗、放火、強制性交等、略取・誘拐、及び強制わいせつをいう。

○ 多発罪種・手口

順位	罪種・手口	件数
1	器物損壊	10件
2	自転車盗	8件
3	車上ねらい	6件
3	万引き	6件
5	事務所荒し	3件
5	出店荒し	3件
5	倉庫荒し	3件
8	暴行	2件
8	傷害	2件
8	空き巣	2件
—	その他	18件
計	総数	63件



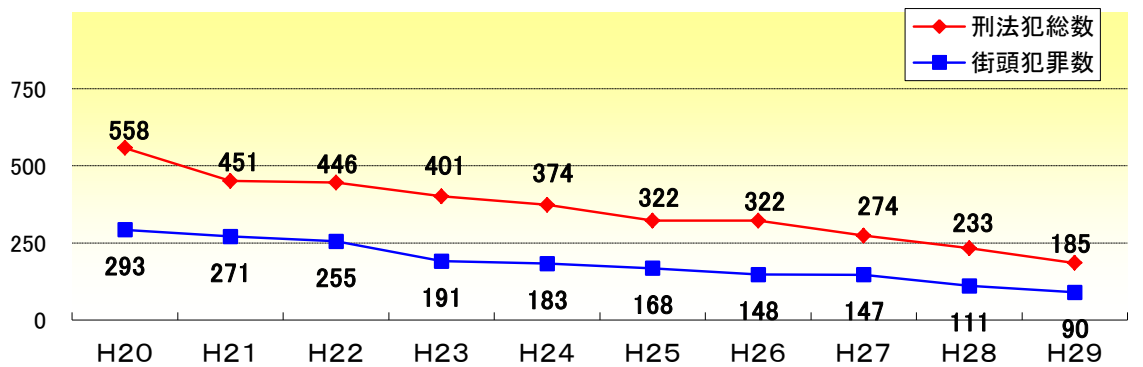
○ 主な増加罪種・手口(前年比)

順位	罪種・手口	件数	増加数
1	事務所荒し	3件	+3件
2	空き巣	2件	+2件
2	出店荒し	3件	+2件
2	色情ねらい	2件	+2件
5	忍込み	1件	+1件

○ 主な減少罪種・手口(前年比)

順位	罪種・手口	件数	減少数
1	器物損壊	10件	-6件
2	万引き	6件	-4件
3	暴行	2件	-3件
3	オートバイ盗	2件	-3件
5	置引き	0件	-2件

○ 刑法犯・街頭犯罪認知件数の推移(H20~H29)



○ 市町村別犯罪率(ワースト順) : H27.10.1国勢調査

順位	市町村	人口	認知件数	犯罪率	前年順位	前年犯罪率
—	総数	944,320	2,124	2.25	—	2.54
1	北山村	435	2	4.60	8	2.31
2	岩出市	53,618	160	2.98	2	3.16
3	和歌山市	360,000	1,007	2.80	1	3.29
4	紀の川市	60,974	161	2.64	6	2.43
5	御坊市	24,088	58	2.41	3	2.79
6	田辺市	72,638	170	2.34	4	2.77
7	由良町	5,584	13	2.33	22	1.22
8	日高町	7,669	16	2.09	26	0.91
9	美浜町	7,319	15	2.05	24	0.95
10	有田市	27,447	53	1.93	10	2.00
11	橋本市	62,310	109	1.75	13	1.87
12	白浜町	20,994	35	1.67	20	1.32
13	新宮市	28,270	45	1.59	17	1.60
14	かつらぎ町	16,442	26	1.58	5	2.64
15	串本町	15,854	25	1.58	15	1.72
16	湯浅町	11,752	18	1.53	7	2.34
17	上富田町	15,088	23	1.52	19	1.46
18	有田川町	26,012	37	1.42	16	1.71
19	海南市	50,351	71	1.41	12	1.98
20	広川町	6,991	9	1.29	11	1.98
21	すさみ町	3,923	5	1.27	18	1.50
22	みなべ町	12,363	14	1.13	14	1.75
23	那智勝浦町	15,006	16	1.07	23	1.10
24	印南町	7,826	8	1.02	28	0.63
25	高野町	3,178	3	0.94	9	2.13
26	紀美野町	8,756	8	0.91	27	0.67
27	九度山町	4,218	3	0.71	25	0.93
28	太地町	2,983	2	0.67	21	1.31
29	日高川町	9,550	6	0.63	29	0.52
30	古座川町	2,681	1	0.37	30	0.36

※ 赤字は、前年より犯罪率が増加。

御坊警察署の犯罪情勢（平成30年5月末 暫定値）

	認知件数		検挙件数		検挙率		検挙人員		うち少年	
		前年比		前年比		前年比		前年比		前年比
刑法犯	116	+16 (+16.0%)	90	+36 (+66.7%)	77.6%	+23.6	26	-2 (-7.1%)	0	-4 (-100.0%)
街頭犯罪	42	-12 (-22.2%)	11	-5 (-31.3%)	26.2%	-3.4	8	-4 (-33.3%)	0	-1 (-100.0%)
重要犯罪	1	+1 -	1	+1 -	100.0%	-	1	+1 -	0	+0 -
侵入盗	26	+11 (+73.3%)	30	+9 (+42.9%)	115.4%	-24.6	5	+4 (+400.0%)	0	+0 -

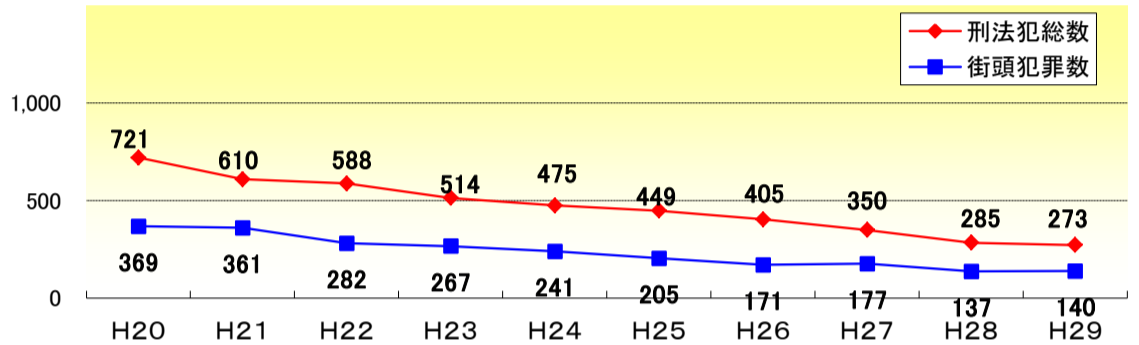
※注1 「街頭犯罪」は、路上強盗、暴行、傷害、恐喝、自動車盗、オートバイ盗、自転車盗、ひったくり、車上ねらい、部品ねらい、自動販売機ねらい、強制わいせつ(街頭)、及び器物損壊をいう。

※注2 「重要犯罪」は、殺人、強盗、放火、強制的性交等、略取・誘拐、及び強制わいせつをいう。

○ 多発罪種・手口

順位	罪種・手口	件数
1	色情ねらい	18件
2	倉庫荒し	17件
3	器物損壊	15件
4	万引き	13件
5	自転車盗	10件
6	傷害	5件
7	車上ねらい	4件
7	部品ねらい	4件
9	事務所荒し	3件
10	空き巣	2件
-	その他	25件
計	総数	116件

○ 刑法犯・街頭犯罪認知件数の推移(H20~H29)



○ 市町村別犯罪率(ワースト順) : H27.10.1国勢調査

順位	市町村	人口	認知件数	犯罪率	前年順位	前年犯罪率
-	総数	944,320	2,124	2.25	-	2.54
1	北山村	435	2	4.60	8	2.31
2	岩出市	53,618	160	2.98	2	3.16
3	和歌山市	360,000	1,007	2.80	1	3.29
4	紀の川市	60,974	161	2.64	6	2.43
5	御坊市	24,088	58	2.41	3	2.79
6	田辺市	72,638	170	2.34	4	2.77
7	由良町	5,584	13	2.33	22	1.22
8	日高町	7,669	16	2.09	26	0.91
9	美浜町	7,319	15	2.05	24	0.95
10	有田市	27,447	53	1.93	10	2.00
11	橋本市	62,310	109	1.75	13	1.87
12	白浜町	20,994	35	1.67	20	1.32
13	新宮市	28,270	45	1.59	17	1.60
14	かつらぎ町	16,442	26	1.58	5	2.64
15	串本町	15,854	25	1.58	15	1.72
16	湯浅町	11,752	18	1.53	7	2.34
17	上富田町	15,088	23	1.52	19	1.46
18	有田川町	26,012	37	1.42	16	1.71
19	海南市	50,351	71	1.41	12	1.98
20	広川町	6,991	9	1.29	11	1.98
21	すさみ町	3,923	5	1.27	18	1.50
22	みなべ町	12,363	14	1.13	14	1.75
23	那智勝浦町	15,006	16	1.07	23	1.10
24	印南町	7,826	8	1.02	28	0.63
25	高野町	3,178	3	0.94	9	2.13
26	紀美野町	8,756	8	0.91	27	0.67
27	九度山町	4,218	3	0.71	25	0.93
28	太地町	2,983	2	0.67	21	1.31
29	日高川町	9,550	6	0.63	29	0.52
30	古座川町	2,681	1	0.37	30	0.36

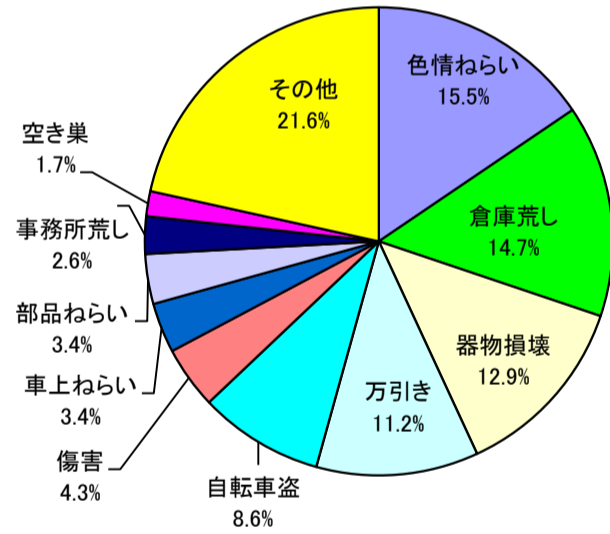
※ 赤字は、前年より犯罪率が増加。

○ 主な増加罪種・手口(前年比)

順位	罪種・手口	件数	増加数
1	倉庫荒し	17件	+17件
1	色情ねらい	18件	+17件
3	部品ねらい	4件	+3件
4	居空き	2件	+2件
4	オートバイ盗	2件	+2件

○ 主な減少罪種・手口(前年比)

順位	罪種・手口	件数	減少数
1	学校荒し	0件	-7件
1	器物損壊	15件	-7件
3	暴行	1件	-6件
4	自販機ねらい	0件	-4件
5	自転車盗	10件	-2件



田辺警察署の犯罪情勢（平成30年5月末 暫定値）

	認知件数		検挙件数		検挙率		検挙人員		うち少年	
		前年比		前年比		前年比		前年比		前年比
刑 法 犯	206	-46 (-18.3%)	100	-22 (-18.0%)	48.5%	+0.1	78	-9 (-10.3%)	10	-5 (-33.3%)
街頭犯罪	80	-40 (-33.3%)	39	+1 (+2.6%)	48.8%	+17.1	35	-4 (-10.3%)	4	-2 (-33.3%)
重要犯罪	2	-5 (-71.4%)	4	-1 (-20.0%)	200.0%	+128.6	4	-2 (-33.3%)	0	+0 -
侵入盗	22	-8 (-26.7%)	13	-17 (-56.7%)	59.1%	-40.9	5	-1 (-16.7%)	1	-2 (-66.7%)

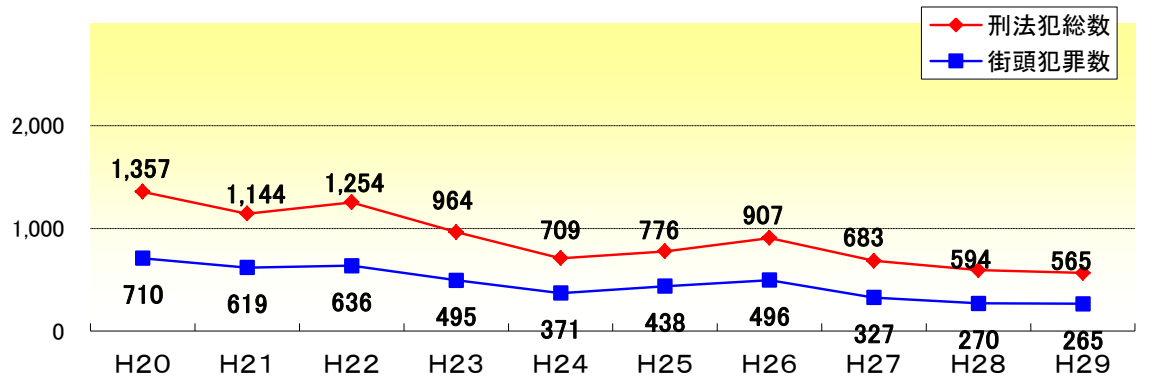
※注1 「街頭犯罪」は、路上強盗、暴行、傷害、恐喝、自動車盗、オートバイ盗、自転車盗、ひったくり、車上ねらい、部品ねらい、自動販売機ねらい、強制わいせつ(街頭)、及び器物損壊をいう。

※注2 「重要犯罪」は、殺人、強盗、放火、強制性交等、略取・誘拐、及び強制わいせつをいう。

○ 多発罪種・手口

順位	罪種・手口	件数
1	万 引 き	30 件
1	器 物 損 壊	30 件
3	自 転 車 盗	19 件
4	暴 行	16 件
5	色 情 ね ら い	10 件
6	空 き 巣	9 件
7	傷 害	8 件
8	口 有 離 脱 物 横 領	7 件
9	車 上 ね ら い	5 件
9	建 造 物 等 損 壊	5 件
-	そ の 他	67 件
計	総 数	206 件

○ 刑法犯・街頭犯罪認知件数の推移(H20～H29)



○ 市町村別犯罪率(ワースト順) : H27.10.1 国勢調査

順位	市町村	人口	認知件数	犯罪率	前年順位	前年犯罪率
-	総 数	944,320	2,124	2.25	-	2.54
1	北 山 村	435	2	4.60	8	2.31
2	岩 出 市	53,618	160	2.98	2	3.16
3	和 歌 山 市	360,000	1,007	2.80	1	3.29
4	紀 の 川 市	60,974	161	2.64	6	2.43
5	御 坊 市	24,088	58	2.41	3	2.79
6	田 辺 市	72,638	170	2.34	4	2.77
7	由 良 町	5,584	13	2.33	22	1.22
8	日 高 町	7,669	16	2.09	26	0.91
9	美 浜 町	7,319	15	2.05	24	0.95
10	有 田 市	27,447	53	1.93	10	2.00
11	橋 本 市	62,310	109	1.75	13	1.87
12	白 浜 町	20,994	35	1.67	20	1.32
13	新 宮 市	28,270	45	1.59	17	1.60
14	か つ ら ぎ 町	16,442	26	1.58	5	2.64
15	串 本 町	15,854	25	1.58	15	1.72
16	湯 浅 町	11,752	18	1.53	7	2.34
17	上 富 田 町	15,088	23	1.52	19	1.46
18	有 田 川 町	26,012	37	1.42	16	1.71
19	海 南 市	50,351	71	1.41	12	1.98
20	広 川 町	6,991	9	1.29	11	1.98
21	す さ み 町	3,923	5	1.27	18	1.50
22	み な べ 町	12,363	14	1.13	14	1.75
23	那 智 勝 浦 町	15,006	16	1.07	23	1.10
24	印 南 町	7,826	8	1.02	28	0.63
25	高 野 町	3,178	3	0.94	9	2.13
26	紀 美 野 町	8,756	8	0.91	27	0.67
27	九 度 山 町	4,218	3	0.71	25	0.93
28	太 地 町	2,983	2	0.67	21	1.31
29	日 高 川 町	9,550	6	0.63	29	0.52
30	古 座 川 町	2,681	1	0.37	30	0.36

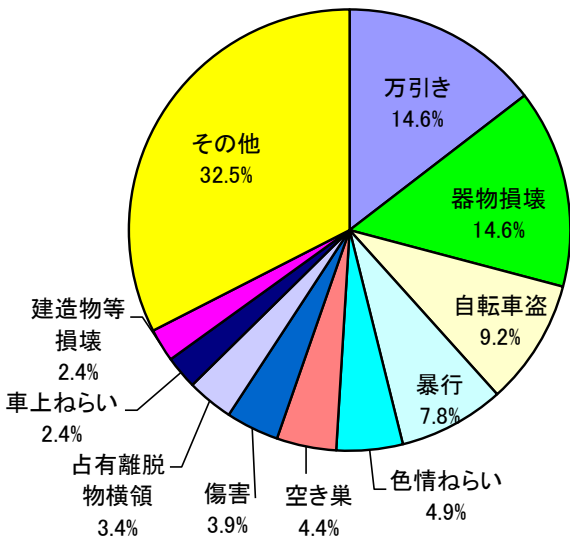
※ 赤字は、前年より犯罪率が増加。

○ 主な増加罪種・手口(前年比)

順位	罪種・手口	件数	増加数
1	空 き 巣	9 件	+8 件
2	色 情 ね ら い	10 件	+7 件
3	建 造 物 等 損 壊	5 件	+5 件
4	工 場 荒 し	2 件	+2 件
4	倉 庫 荒 し	4 件	+2 件

○ 主な減少罪種・手口(前年比)

順位	罪種・手口	件数	減少数
1	忍 込 み	0 件	-13 件
2	傷 害	8 件	-11 件
3	自 転 車 盗	19 件	-9 件
4	自 販 機 ね ら い	1 件	-7 件
5	器 物 損 壊	30 件	-6 件



白浜警察署の犯罪情勢（平成30年5月末 暫定値）

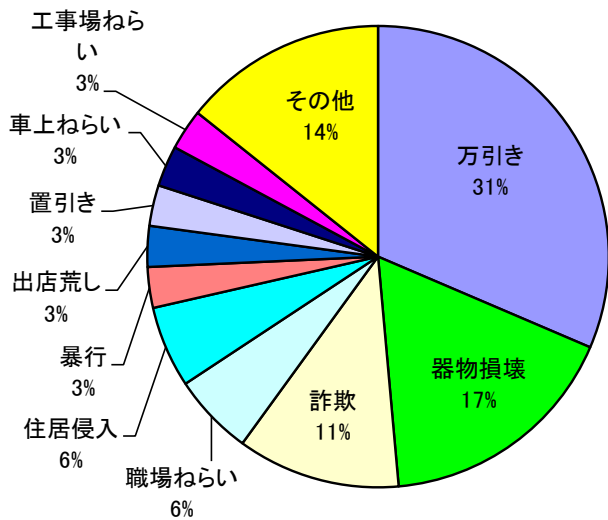
	認知件数		検挙件数		検挙率		検挙人員		うち少年	
		前年比		前年比		前年比		前年比		前年比
刑 法 犯	35	+7 (+25.0%)	20	-1 (-4.8%)	57.1%	-17.9	13	+3 (+30.0%)	0	-1 (-100.0%)
街頭犯罪	8	-5 (-38.5%)	4	-1 (-20.0%)	50.0%	+11.5	2	±0 (±0.0%)	0	+0 -
重要犯罪	2	+1 (+100.0%)	1	+0 (±0.0%)	50.0%	-50.0	1	±0 (±0.0%)	0	-1 (-100.0%)
侵入盗	1	-3 (-75.0%)	3	-7 (-70.0%)	300.0%	+50.0	0	-2 (-100.0%)	0	+0 -

※注1 「街頭犯罪」は、路上強盗、暴行、傷害、恐喝、自動車盗、オートバイ盗、自転車盗、ひったくり、車上ねらい、部品ねらい、自動販売機ねらい、強制わいせつ(街頭)、及び器物損壊をいう。

※注2 「重要犯罪」は、殺人、強盗、放火、強制性交等、略取・誘拐、及び強制わいせつをいう。

○ 多発罪種・手口

順位	罪種・手口	件数
1	万 引 き	11 件
2	器 物 損 壊	6 件
3	詐 欺	4 件
4	職 場 ね ら い	2 件
4	住 居 侵 入	2 件
6	暴 行	1 件
6	出 店 荒 し	1 件
6	置 引 き	1 件
6	車 上 ね ら い	1 件
6	工 事 場 ね ら い	1 件
-	そ の 他	5 件
計	総 数	35 件



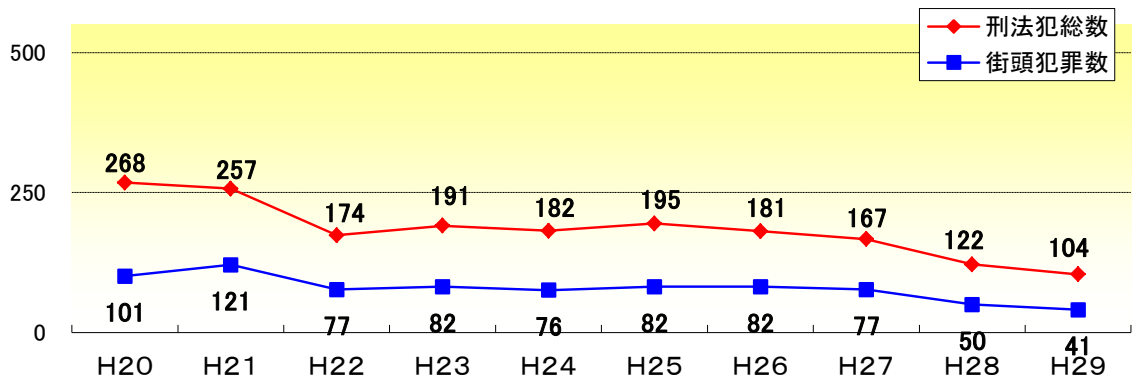
○ 主な増加罪種・手口(前年比)

順位	罪種・手口	件数	増加数
1	万 引 き	11 件	+9 件
2	詐 欺	4 件	+3 件
3	住 居 侵 入	2 件	+2 件
4	出 店 荒 し	1 件	+1 件
4	殺 人	1 件	+1 件

○ 主な減少罪種・手口(前年比)

順位	罪種・手口	件数	減少数
1	自 転 車 盗	0 件	-4 件
2	脅 迫	0 件	-2 件
2	公然わいせつ	0 件	-2 件
4	暴 行	1 件	-1 件
4	傷 害	0 件	-1 件

○ 刑法犯・街頭犯罪認知件数の推移(H20～H29)



○ 市町村別犯罪率(ワースト順): H27.10.1国勢調査

順位	市町村	人口	認知件数	犯罪率	前年順位	前年犯罪率
-	総 数	944,320	2,124	2.25	-	2.54
1	北 山 村	435	2	4.60	8	2.31
2	岩 出 市	53,618	160	2.98	2	3.16
3	和 歌 山 市	360,000	1,007	2.80	1	3.29
4	紀 の 川 市	60,974	161	2.64	6	2.43
5	御 坊 市	24,088	58	2.41	3	2.79
6	田 辺 市	72,638	170	2.34	4	2.77
7	由 良 町	5,584	13	2.33	22	1.22
8	日 高 町	7,669	16	2.09	26	0.91
9	美 浜 町	7,319	15	2.05	24	0.95
10	有 田 市	27,447	53	1.93	10	2.00
11	橋 本 市	62,310	109	1.75	13	1.87
12	白 浜 町	20,994	35	1.67	20	1.32
13	新 宮 市	28,270	45	1.59	17	1.60
14	か つ ら ぎ 町	16,442	26	1.58	5	2.64
15	串 本 町	15,854	25	1.58	15	1.72
16	湯 浅 町	11,752	18	1.53	7	2.34
17	上 富 田 町	15,088	23	1.52	19	1.46
18	有 田 川 町	26,012	37	1.42	16	1.71
19	海 南 市	50,351	71	1.41	12	1.98
20	広 川 町	6,991	9	1.29	11	1.98
21	す さ み 町	3,923	5	1.27	18	1.50
22	み な べ 町	12,363	14	1.13	14	1.75
23	那 智 勝 浦 町	15,006	16	1.07	23	1.10
24	印 南 町	7,826	8	1.02	28	0.63
25	高 野 町	3,178	3	0.94	9	2.13
26	紀 美 野 町	8,756	8	0.91	27	0.67
27	九 度 山 町	4,218	3	0.71	25	0.93
28	太 地 町	2,983	2	0.67	21	1.31
29	日 高 川 町	9,550	6	0.63	29	0.52
30	古 座 川 町	2,681	1	0.37	30	0.36

※ 赤字は、前年より犯罪率が増加。

串本警察署の犯罪情勢（平成30年5月末 暫定値）

	認知件数		検挙件数		検挙率		検挙人員		うち少年	
		前年比		前年比		前年比		前年比		前年比
刑 法 犯	31	-4 (-11.4%)	11	+0 (±0.0%)	35.5%	+4.1	9	-2 (-18.2%)	0	-1 (-100.0%)
街頭犯罪	13	-1 (-7.1%)	5	+2 (+66.7%)	38.5%	+17.0	4	+1 (+33.3%)	0	-1 (-100.0%)
重要犯罪	0	±0 -	0	+0 -	-	-	0	±0 -	0	+0 -
侵入盗	5	+1 (+25.0%)	0	-1 (-100.0%)	0.0%	-25.0	0	±0 -	0	+0 -

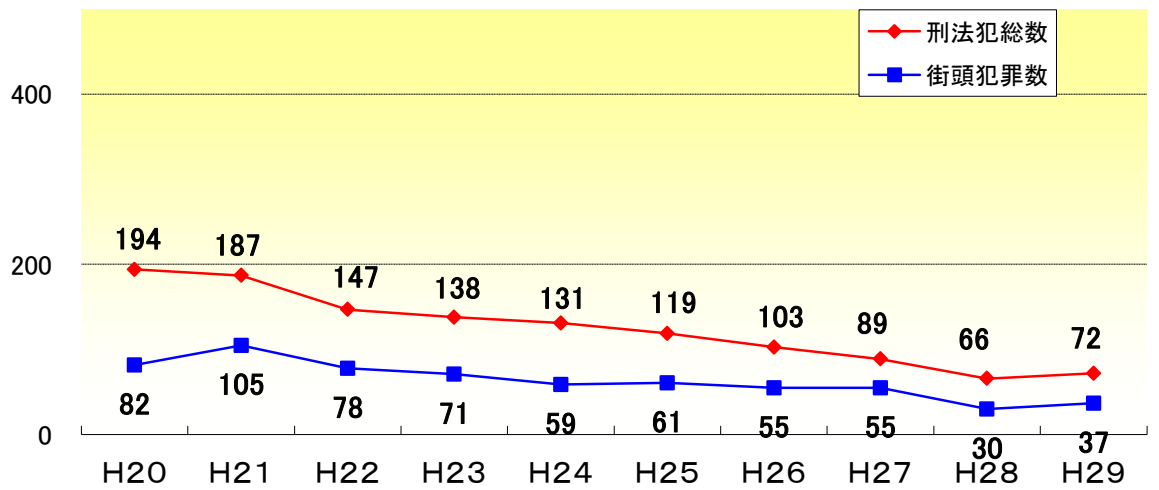
※注1 「街頭犯罪」は、路上強盗、暴行、傷害、恐喝、自動車盗、オートバイ盗、自転車盗、ひったくり、車上ねらい、部品ねらい、自動販売機ねらい、強制わいせつ(街頭)、及び器物損壊をいう。

※注2 「重要犯罪」は、殺人、強盗、放火、強制性交等、略取・誘拐、及び強制わいせつをいう。

○ 多発罪種・手口

順位	罪種・手口	件数
1	万 引 き	5 件
2	器 物 損 壊	4 件
3	空 き 巣	3 件
4	暴 行	2 件
4	自 転 車 盗	2 件
4	車 上 ね ら い	2 件
7	傷 害	1 件
7	オ ー ト バ イ 盗	1 件
7	さ い 銭 ね ら い	1 件
7	部 品 ね ら い	1 件
-	そ の 他	9 件
計	総 数	31 件

○ 刑法犯・街頭犯罪認知件数の推移(H20~H29)



○ 市町村別犯罪率(ワースト順) : H27.10.1国勢調査

順位	市町村	人口	認知件数	犯罪率	前年順位	前年犯罪率
-	総 数	944,320	2,124	2.25	-	2.54
1	北山村	435	2	4.60	8	2.31
2	岩出市	53,618	160	2.98	2	3.16
3	和歌山市	360,000	1,007	2.80	1	3.29
4	紀の川市	60,974	161	2.64	6	2.43
5	御坊市	24,088	58	2.41	3	2.79
6	田辺市	72,638	170	2.34	4	2.77
7	由良町	5,584	13	2.33	22	1.22
8	日高町	7,669	16	2.09	26	0.91
9	美浜町	7,319	15	2.05	24	0.95
10	有田市	27,447	53	1.93	10	2.00
11	橋本市	62,310	109	1.75	13	1.87
12	白浜町	20,994	35	1.67	20	1.32
13	新宮市	28,270	45	1.59	17	1.60
14	かつらぎ町	16,442	26	1.58	5	2.64
15	串本町	15,854	25	1.58	15	1.72
16	湯浅町	11,752	18	1.53	7	2.34
17	上富田町	15,088	23	1.52	19	1.46
18	有田川町	26,012	37	1.42	16	1.71
19	海南市	50,351	71	1.41	12	1.98
20	広川町	6,991	9	1.29	11	1.98
21	すさみ町	3,923	5	1.27	18	1.50
22	みなべ町	12,363	14	1.13	14	1.75
23	那智勝浦町	15,006	16	1.07	23	1.10
24	印南町	7,826	8	1.02	28	0.63
25	高野町	3,178	3	0.94	9	2.13
26	紀美野町	8,756	8	0.91	27	0.67
27	九度山町	4,218	3	0.71	25	0.93
28	太地町	2,983	2	0.67	21	1.31
29	日高川町	9,550	6	0.63	29	0.52
30	古座川町	2,681	1	0.37	30	0.36

※ 赤字は、前年より犯罪率が増加。

○ 主な増加罪種・手口(前年比)

順位	罪種・手口	件数	増加数
1	空 き 巣	3 件	+2 件
2	暴 行	2 件	+1 件
2	オ ー ト バ イ 盗	1 件	+1 件
2	車 上 ね ら い	2 件	+1 件
2	横 領	1 件	+1 件

○ 主な減少罪種・手口(前年比)

順位	罪種・手口	件数	減少数
1	事 務 所 荒 し	0 件	-2 件
1	さ い 銭 ね ら い	1 件	-2 件
1	器 物 損 壊	4 件	-2 件
4	自 転 車 盗	2 件	-1 件
4	傷 害	1 件	-1 件

新宮警察署の犯罪情勢（平成30年5月末 暫定値）

	認知件数		検挙件数		検挙率		検挙人員		うち少年	
		前年比		前年比		前年比		前年比		前年比
刑 法 犯	68	±0 (±0.0%)	47	+14 (+42.4%)	69.1%	+20.6	29	+9 (+45.0%)	4	+3 (+300.0%)
街頭犯罪	30	-2 (-6.3%)	9	+0 (±0.0%)	30.0%	+1.9	9	+4 (+80.0%)	1	+1 —
重要犯罪	0	-1 (-100.0%)	0	-1 (-100.0%)	—	—	0	±0 —	0	+0 —
侵入盗	6	+4 (+200.0%)	1	-7 (-87.5%)	16.7%	-383.3	1	+1 —	0	+0 —

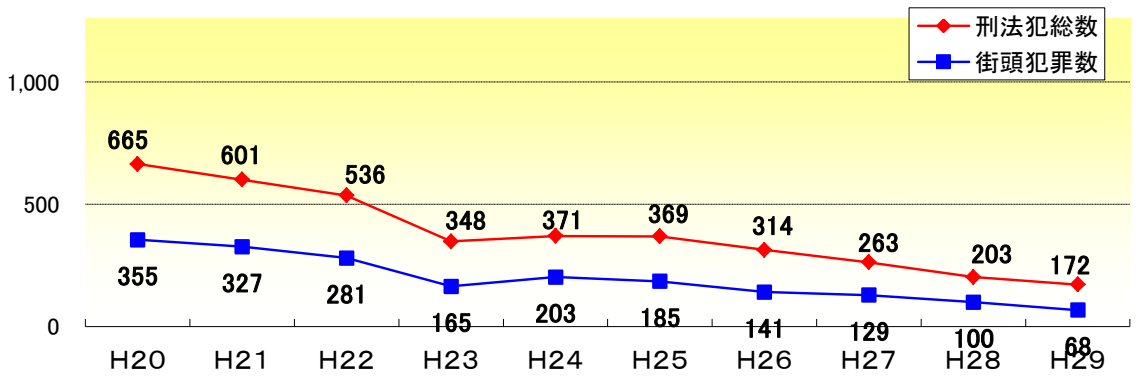
※注1 「街頭犯罪」は、路上強盗、暴行、傷害、恐喝、自動車盗、オートバイ盗、自転車盗、ひったくり、車上ねらい、部品ねらい、自動販売機ねらい、強制わいせつ(街頭)、及び器物損壊をいう。

※注2 「重要犯罪」は、殺人、強盗、放火、強制的性交等、略取・誘拐、及び強制わいせつをいう。

○ 多発罪種・手口

順位	罪種・手口	件数
1	自転車盗	12件
2	万引き	10件
3	さい銭ねらい	6件
4	器物損壊	5件
5	暴行	4件
5	傷害	4件
7	忍込み	2件
7	オートバイ盗	2件
7	部品ねらい	2件
7	工事場ねらい	2件
—	その他	19件
計	総数	68件

○ 刑法犯・街頭犯罪認知件数の推移(H20~H29)



○ 市町村別犯罪率(ワースト順)：H27.10.1国勢調査

順位	市町村	人口	認知件数	犯罪率	前年順位	前年犯罪率
—	総数	944,320	2,124	2.25	—	2.54
1	北山村	435	2	4.60	8	2.31
2	岩出市	53,618	160	2.98	2	3.16
3	和歌山市	360,000	1,007	2.80	1	3.29
4	紀の川市	60,974	161	2.64	6	2.43
5	御坊市	24,088	58	2.41	3	2.79
6	田辺市	72,638	170	2.34	4	2.77
7	由良町	5,584	13	2.33	22	1.22
8	日高町	7,669	16	2.09	26	0.91
9	美浜町	7,319	15	2.05	24	0.95
10	有田市	27,447	53	1.93	10	2.00
11	橋本市	62,310	109	1.75	13	1.87
12	白浜町	20,994	35	1.67	20	1.32
13	新宮市	28,270	45	1.59	17	1.60
14	かつらぎ町	16,442	26	1.58	5	2.64
15	串本町	15,854	25	1.58	15	1.72
16	湯浅町	11,752	18	1.53	7	2.34
17	上富田町	15,088	23	1.52	19	1.46
18	有田川町	26,012	37	1.42	16	1.71
19	海南市	50,351	71	1.41	12	1.98
20	広川町	6,991	9	1.29	11	1.98
21	すさみ町	3,923	5	1.27	18	1.50
22	みなべ町	12,363	14	1.13	14	1.75
23	那智勝浦町	15,006	16	1.07	23	1.10
24	印南町	7,826	8	1.02	28	0.63
25	高野町	3,178	3	0.94	9	2.13
26	紀美野町	8,756	8	0.91	27	0.67
27	九度山町	4,218	3	0.71	25	0.93
28	太地町	2,983	2	0.67	21	1.31
29	日高川町	9,550	6	0.63	29	0.52
30	古座川町	2,681	1	0.37	30	0.36

※ 赤字は、前年より犯罪率が増加。

○ 主な増加罪種・手口(前年比)

順位	罪種・手口	件数	増加数
1	自転車盗	12件	+6件
2	さい銭ねらい	6件	+3件
3	暴行	4件	+2件
3	傷害	4件	+2件
3	忍込み	2件	+2件

○ 主な減少罪種・手口(前年比)

順位	罪種・手口	件数	減少数
1	置引き	0件	-6件
2	器物損壊	5件	-5件
3	車上ねらい	1件	-4件
3	色情ねらい	0件	-4件
5	買物盗	0件	-2件

