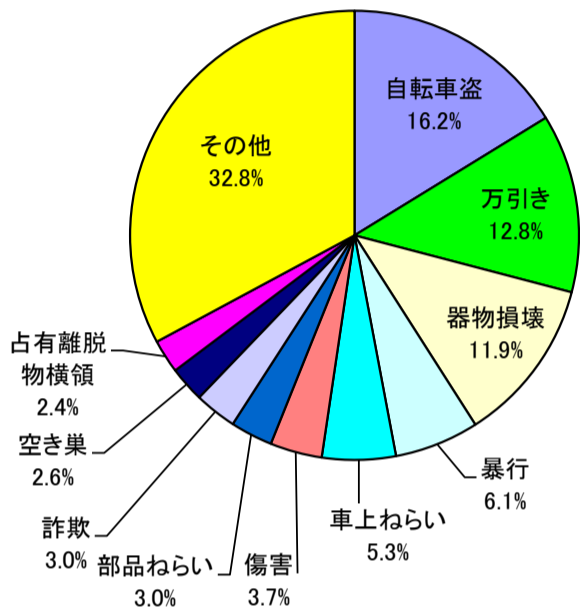


和歌山県の犯罪情勢（平成30年9月末 暫定値）

	認知件数		検挙件数		検挙率		検挙人員		うち少年	
		前年比		前年比		前年比		前年比		前年比
刑 法 犯	3,714	-822 (-18.1%)	2,009	-346 (-14.7%)	54.1%	+2.2	1,264	-186 (-12.8%)	169	-63 (-27.2%)
街頭犯罪	1,850	-546 (-22.8%)	704	-78 (-10.0%)	38.1%	+5.4	470	-61 (-11.5%)	78	-22 (-22.0%)
重要犯罪	29	-23 (-44.2%)	36	-6 (-14.3%)	124.1%	+43.4	27	-8 (-22.9%)	1	-3 (-75.0%)
侵入盗	358	-47 (-11.6%)	289	-99 (-25.5%)	80.7%	-15.1	71	-6 (-7.8%)	7	-9 (-56.3%)

※注1 「街頭犯罪」は、路上強盗、暴行、傷害、恐喝、自動車盗、オートバイ盗、自転車盗、ひったくり、車上ねらい、部品ねらい、自動販売機ねらい、強制わいせつ(街頭)、及び器物損壊をいう。
 ※注2 「重要犯罪」は、殺人、強盗、放火、強制性交等、略取・誘拐、及び強制わいせつをいう。

○ 多発罪種・手口



○ 都道府県別犯罪率ワースト20：H29.10.1人口推計（総務省統計局）

順位	都道府県	人口	認知件数	犯罪率	前年	
					順位	犯罪率
—	全 国	126,706	608,240	4.80	—	5.43
1	大 阪	8,823	72,329	8.20	1	9.21
2	東 京	13,724	84,466	6.15	3	6.86
3	埼 玉	7,310	44,340	6.07	5	6.47
4	兵 庫	5,503	32,872	5.97	2	6.94
5	茨 城	2,892	16,778	5.80	6	6.42
∴	(中 略)					
∴	(中 略)					
16	奈 良	1,348	5,861	4.35	13	5.03
17	高 知	714	3,099	4.34	15	4.86
18	滋 賀	1,413	5,870	4.15	18	4.76
19	静 岡	3,675	14,574	3.97	23	4.32
20	和 歌 山	945	3,714	3.93	18	4.76

※京都・・・10位(4.77)

○ 主な増加罪種・手口

順位	罪種・手口	件 数	増加数
1	色情ねらい	85件	+33件
2	職場ねらい	62件	+17件
3	空き巣	95件	+10件
4	さい銭ねらい	34件	+7件
4	わいせつ物頒布等	8件	+7件

○ 市町村別犯罪率ワースト10：H29.10.1人口推計（和歌山県）

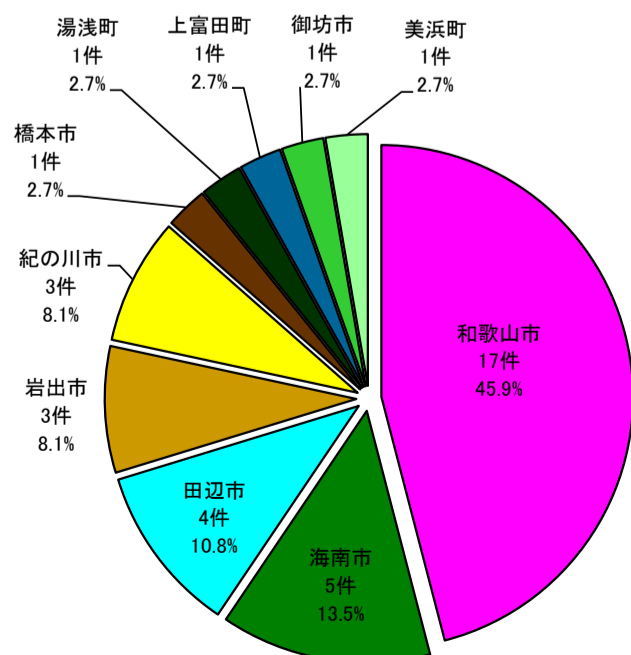
順位	市町村	人口	認知件数	犯罪率	前年	
					順位	犯罪率
—	総 数	944,320	3,714	3.93	—	4.76
1	岩 出 市	53,618	283	5.28	2	6.14
2	和 歌 山 市	360,000	1,839	5.11	3	6.09
3	紀 の 川 市	60,974	298	4.89	5	5.17
4	御 坊 市	24,088	117	4.86	6	5.04
5	北 山 村	435	2	4.60	1	9.26
6	田 辺 市	72,638	266	3.66	8	4.84
7	有 田 市	27,447	86	3.13	11	3.68
8	橋 本 市	62,310	181	2.90	14	3.19
9	日 高 町	7,669	22	2.87	27	1.70
10	白 浜 町	20,994	58	2.76	13	3.44

※ 赤字は、前年より犯罪率が増加。

○ 特殊詐欺被害状況

	被害件数	被害額	被害者の性別	
振り込め詐欺 (前年比)	35件 (-31件)	約16,961万円 +約4,288万円	男性	女性
オレオレ詐欺	20件 (-1件)	5,256万円	6人	14人
架空請求詐欺	11件 (-19件)	約6,296万円	4人	7人
融資保証金詐欺	1件 (±0件)	約4,976万円	0人	1人
還付金等詐欺	3件 (-11件)	約433万円	2人	1人
振り込め詐欺以外 (前年比)	2件 (-3件)	約2,180万円 -約2,225万円	男性	女性
金融商品等取引	1件 (-1件)	1,200万円	0人	1人
ギャンブル必勝情報	0件 (±0件)	0万円	0人	0人
異性との交際あつせん	0件 (±0件)	0万円	0人	0人
そ の 他	1件 (-2件)	約980万円	1人	0人
合 計 (前年比)	37件 (-34件)	約19,141万円 +約2,064万円	13人	24人

○ 特殊詐欺市町村別発生率



橋本警察署の犯罪情勢（平成30年9月末 暫定値）

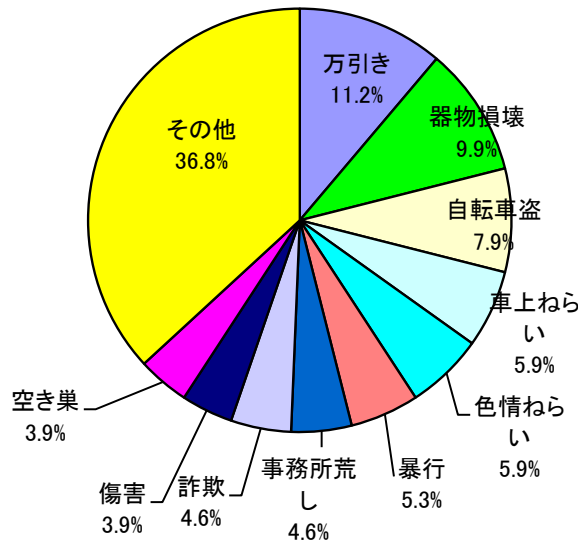
	認知件数		検挙件数		検挙率		検挙人員		うち少年	
		前年比		前年比		前年比		前年比		前年比
刑 法 犯	152	-31 (-16.9%)	114	-17 (-13.0%)	75.0%	+3.4	51	-11 (-17.7%)	3	+0 (±0.0%)
街頭犯罪	57	-25 (-30.5%)	14	-43 (-75.4%)	24.6%	-45.0	13	-10 (-43.5%)	1	-1 (-50.0%)
重要犯罪	1	±0 (±0.0%)	2	+2 —	200.0%	+200.0	2	+2 —	1	+1 —
侵入盗	25	+11 (+78.6%)	13	-3 (-18.8%)	52.0%	-62.3	4	-3 (-42.9%)	0	-1 (-100.0%)

※注1 「街頭犯罪」は、路上強盗、暴行、傷害、恐喝、自動車盗、オートバイ盗、自転車盗、ひったくり、車上ねらい、部品ねらい、自動販売機ねらい、強制わいせつ(街頭)、及び器物損壊をいう。

※注2 「重要犯罪」は、殺人、強盗、放火、強姦性交等、略取・誘拐、及び強制わいせつをいう。

○ 多発罪種・手口

順位	罪種・手口	件数
1	万 引 き	17件
2	器 物 損 壊	15件
3	自 転 車 盗	12件
4	車 上 ね ら い	9件
4	色 情 ね ら い	9件
6	暴 行	8件
7	事 務 所 荒 し	7件
7	詐 欺	7件
9	傷 害	6件
9	空 き 巣	6件
—	そ の 他	56件
計	総 数	152件



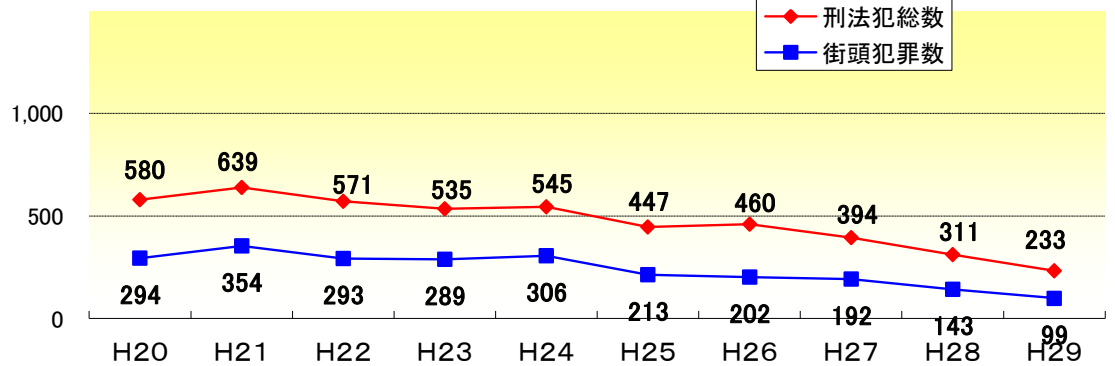
○ 主な増加罪種・手口(前年比)

順位	罪種・手口	件数	増加数
1	色情ねらい	9件	+5件
2	部品ねらい	6件	+4件
3	事務所荒し	7件	+2件
3	空き巣	6件	+2件
3	傷害	6件	+2件

○ 主な減少罪種・手口(前年比)

順位	罪種・手口	件数	減少数
1	器物損壊	15件	-17件
2	詐欺	7件	-13件
3	自転車盗	12件	-5件
4	暴行	8件	-4件
4	置引き	6件	-4件

○ 刑法犯・街頭犯罪認知件数の推移(H20~H29)



○ 市町村別犯罪率(ワースト順) : H27.10.1国勢調査

順位	市町村	人口	認知件数	犯罪率	前年順位	前年犯罪率
—	総 数	944,320	3,714	3.93	—	4.76
1	岩 出 市	53,618	283	5.28	2	6.14
2	和 歌 山 市	360,000	1,839	5.11	3	6.09
3	紀 の 川 市	60,974	298	4.89	5	5.17
4	御 坊 市	24,088	117	4.86	6	5.04
5	北 山 村	435	2	4.60	1	9.26
6	田 辺 市	72,638	266	3.66	8	4.84
7	有 田 市	27,447	86	3.13	11	3.68
8	橋 本 市	62,310	181	2.90	14	3.19
9	日 高 町	7,669	22	2.87	27	1.70
10	白 浜 町	20,994	58	2.76	13	3.44
11	由 良 町	5,584	15	2.69	25	2.09
12	か つ ら ぎ 町	16,442	44	2.68	4	5.21
13	美 浜 町	7,319	19	2.60	22	2.16
14	新 宮 市	28,270	73	2.58	15	3.13
15	海 南 市	50,351	130	2.58	12	3.58
16	湯 浅 町	11,752	27	2.30	10	4.26
17	有 田 川 町	26,012	57	2.19	18	2.82
18	み な べ 町	12,363	26	2.10	17	2.87
19	串 本 町	15,854	33	2.08	16	3.08
20	上 富 田 町	15,088	30	1.99	19	2.53
21	高 野 町	3,178	6	1.89	7	4.88
22	古 座 川 町	2,681	5	1.86	28	1.46
23	那 智 勝 浦 町	15,006	27	1.80	20	2.40
24	印 南 町	7,826	13	1.66	23	2.14
25	広 川 町	6,991	11	1.57	9	4.39
26	す さ み 町	3,923	6	1.53	26	1.75
27	九 度 山 町	4,218	6	1.42	24	2.10
28	紀 美 野 町	8,756	11	1.26	30	1.33
29	日 高 川 町	9,550	8	0.84	29	1.35
30	太 地 町	2,983	2	0.67	21	2.30

※ 赤字は、前年より犯罪率が増加。

かつらぎ警察署の犯罪情勢（平成30年9月末 暫定値）

	認知件数		検挙件数		検挙率		検挙人員		うち少年	
		前年比		前年比		前年比		前年比		前年比
刑 法 犯	85	-49 (-36.6%)	48	-22 (-31.4%)	56.5%	+4.2	29	-17 (-37.0%)	5	-7 (-58.3%)
街頭犯罪	30	-36 (-54.5%)	17	-6 (-26.1%)	56.7%	+21.8	6	-6 (-50.0%)	0	-2 (-100.0%)
重要犯罪	0	-1 (-100.0%)	0	-1 (-100.0%)	—	—	0	-1 (-100.0%)	0	-1 (-100.0%)
侵入盗	14	+4 (+40.0%)	8	+4 (+100.0%)	57.1%	+17.1	4	+2 (+100.0%)	2	+0 (±0.0%)

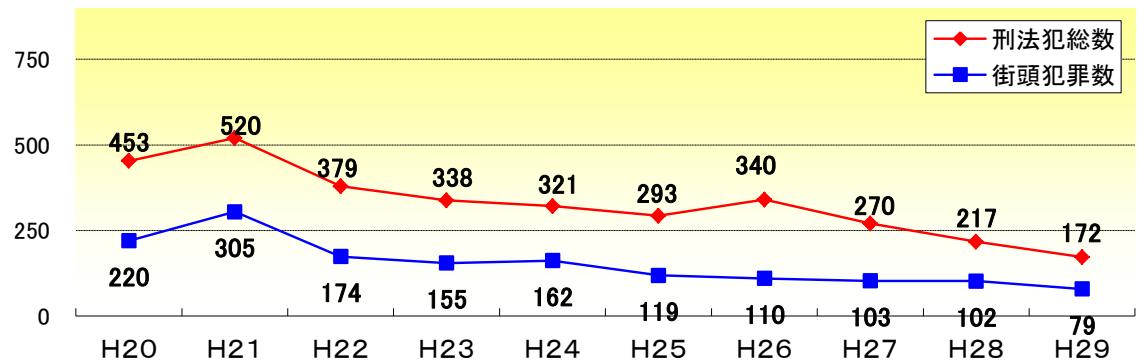
※注1 「街頭犯罪」は、路上強盗、暴行、傷害、恐喝、自動車盗、オートバイ盗、自転車盗、ひったくり、車上ねらい、部品ねらい、自動販売機ねらい、強制わいせつ(街頭)、及び器物損壊をいう。

※注2 「重要犯罪」は、殺人、強盗、放火、強制性交等、略取・誘拐、及び強制わいせつをいう。

○ 多発罪種・手口

順位	罪種・手口	件数
1	暴行	6件
1	空き巣	6件
1	車上ねらい	6件
1	万引き	6件
1	器物損壊	6件
6	自転車盗	5件
7	色情ねらい	4件
8	部品ねらい	3件
8	さい銭ねらい	3件
8	倉庫荒し	3件
—	その他	37件
計	総数	85件

○ 刑法犯・街頭犯罪認知件数の推移(H20~H29)



○ 市町村別犯罪率(ワースト順) : H27.10.1 国勢調査

順位	市町村	人口	認知件数	犯罪率	前年順位	前年犯罪率
—	総数	944,320	3,714	3.93	—	4.76
1	岩出市	53,618	283	5.28	2	6.14
2	和歌山市	360,000	1,839	5.11	3	6.09
3	紀の川市	60,974	298	4.89	5	5.17
4	御坊市	24,088	117	4.86	6	5.04
5	北山村	435	2	4.60	1	9.26
6	田辺市	72,638	266	3.66	8	4.84
7	有田市	27,447	86	3.13	11	3.68
8	橋本市	62,310	181	2.90	14	3.19
9	日高町	7,669	22	2.87	27	1.70
10	白浜町	20,994	58	2.76	13	3.44
11	由良町	5,584	15	2.69	25	2.09
12	かつらぎ町	16,442	44	2.68	4	5.21
13	美浜町	7,319	19	2.60	22	2.16
14	新宮市	28,270	73	2.58	15	3.13
15	海南市	50,351	130	2.58	12	3.58
16	湯浅町	11,752	27	2.30	10	4.26
17	有田川町	26,012	57	2.19	18	2.82
18	みなべ町	12,363	26	2.10	17	2.87
19	串本町	15,854	33	2.08	16	3.08
20	上富田町	15,088	30	1.99	19	2.53
21	高野町	3,178	6	1.89	7	4.88
22	古座川町	2,681	5	1.86	28	1.46
23	那智勝浦町	15,006	27	1.80	20	2.40
24	印南町	7,826	13	1.66	23	2.14
25	広川町	6,991	11	1.57	9	4.39
26	すさみ町	3,923	6	1.53	26	1.75
27	九度山町	4,218	6	1.42	24	2.10
28	紀美野町	8,756	11	1.26	30	1.33
29	日高川町	9,550	8	0.84	29	1.35
30	太地町	2,983	2	0.67	21	2.30

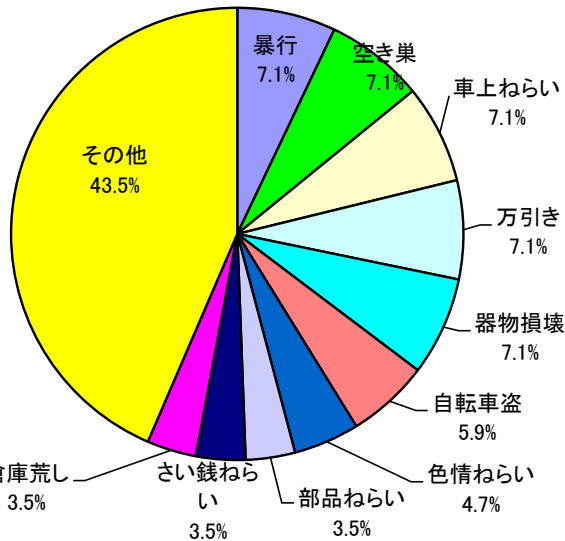
※ 赤字は、前年より犯罪率が増加。

○ 主な増加罪種・手口(前年比)

順位	罪種・手口	件数	増加数
1	空き巣	6件	+4件
1	色情ねらい	4件	+4件
3	倉庫荒し	3件	+3件
3	職場ねらい	3件	+3件
5	オートバイ盗	2件	+2件

○ 主な減少罪種・手口(前年比)

順位	罪種・手口	件数	減少数
1	自販機ねらい	0件	-12件
2	自転車盗	5件	-10件
2	部品ねらい	3件	-10件
2	万引き	6件	-10件
5	傷害	0件	-4件



岩出警察署の犯罪情勢（平成30年9月末 暫定値）

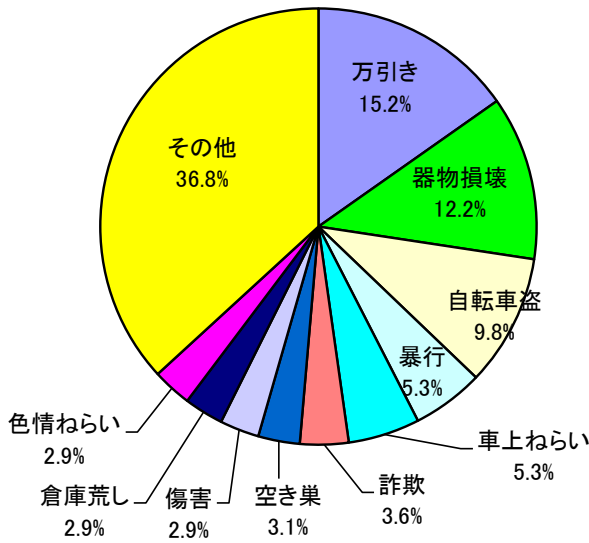
	認知件数		検挙件数		検挙率		検挙人員		うち少年	
		前年比		前年比		前年比		前年比		前年比
刑 法 犯	584	-68 (-10.4%)	293	+73 (+33.2%)	50.2%	+16.4	178	+1 (+0.6%)	26	+5 (+23.8%)
街頭犯罪	241	-98 (-28.9%)	108	+38 (+54.3%)	44.8%	+24.2	59	+8 (+15.7%)	10	-2 (-16.7%)
重要犯罪	4	+1 (+33.3%)	4	+2 (+100.0%)	100.0%	+33.3	3	+1 (+50.0%)	0	+0 -
侵入盗	77	+19 (+32.8%)	42	+29 (+223.1%)	54.5%	+32.1	8	±0 (±0.0%)	1	+0 (±0.0%)

※注1 「街頭犯罪」は、路上強盗、暴行、傷害、恐喝、自動車盗、オートバイ盗、自転車盗、ひったくり、車上ねらい、部品ねらい、自動販売機ねらい、強制わいせつ(街頭)、及び器物損壊をいう。

※注2 「重要犯罪」は、殺人、強盗、放火、強制性交等、略取・誘拐、及び強制わいせつをいう。

○ 多発罪種・手口

順位	罪種・手口	件数
1	万 引 き	89件
2	器 物 損 壊	71件
3	自 転 車 盗	57件
4	暴 行	31件
4	車 上 ね ら い	31件
6	詐 欺	21件
7	空 き 巣	18件
8	傷 害	17件
8	倉 庫 荒 し	17件
8	色 情 ね ら い	17件
-	そ の 他	215件
計	総 数	584件



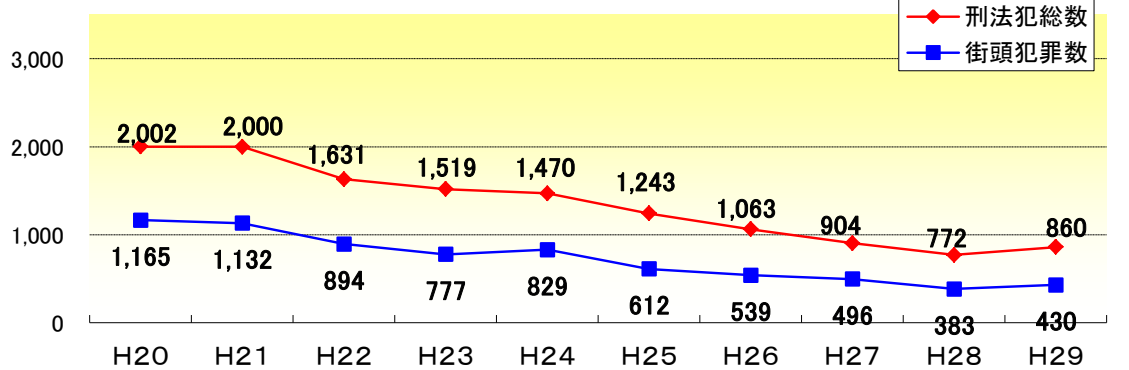
○ 主な増加罪種・手口(前年比)

順位	罪種・手口	件数	増加数
1	色情ねらい	17件	+13件
2	職場ねらい	10件	+8件
3	住居侵入	16件	+7件
4	脅迫	14件	+6件
4	公然わいせつ	9件	+6件

○ 主な減少罪種・手口(前年比)

順位	罪種・手口	件数	減少数
1	自転車盗	57件	-34件
2	車上ねらい	31件	-26件
3	部品ねらい	12件	-18件
4	自販機ねらい	3件	-14件
5	置引き	12件	-7件

○ 刑法犯・街頭犯罪認知件数の推移(H20~H29)



○ 市町村別犯罪率(ワースト順): H27.10.1国勢調査

順位	市町村	人口	認知件数	犯罪率	前年順位	前年犯罪率
-	総 数	944,320	3,714	3.93	-	4.76
1	岩 出 市	53,618	283	5.28	2	6.14
2	和 歌 山 市	360,000	1,839	5.11	3	6.09
3	紀 の 川 市	60,974	298	4.89	5	5.17
4	御 坊 市	24,088	117	4.86	6	5.04
5	北 山 村	435	2	4.60	1	9.26
6	田 辺 市	72,638	266	3.66	8	4.84
7	有 田 市	27,447	86	3.13	11	3.68
8	橋 本 市	62,310	181	2.90	14	3.19
9	日 高 町	7,669	22	2.87	27	1.70
10	白 浜 町	20,994	58	2.76	13	3.44
11	由 良 町	5,584	15	2.69	25	2.09
12	か つ ら ぎ 町	16,442	44	2.68	4	5.21
13	美 浜 町	7,319	19	2.60	22	2.16
14	新 宮 市	28,270	73	2.58	15	3.13
15	海 南 市	50,351	130	2.58	12	3.58
16	湯 浅 町	11,752	27	2.30	10	4.26
17	有 田 川 町	26,012	57	2.19	18	2.82
18	み な べ 町	12,363	26	2.10	17	2.87
19	串 本 町	15,854	33	2.08	16	3.08
20	上 富 田 町	15,088	30	1.99	19	2.53
21	高 野 町	3,178	6	1.89	7	4.88
22	古 座 川 町	2,681	5	1.86	28	1.46
23	那 智 勝 浦 町	15,006	27	1.80	20	2.40
24	印 南 町	7,826	13	1.66	23	2.14
25	広 川 町	6,991	11	1.57	9	4.39
26	す さ み 町	3,923	6	1.53	26	1.75
27	九 度 山 町	4,218	6	1.42	24	2.10
28	紀 美 野 町	8,756	11	1.26	30	1.33
29	日 高 川 町	9,550	8	0.84	29	1.35
30	太 地 町	2,983	2	0.67	21	2.30

※ 赤字は、前年より犯罪率が増加。

和歌山東警察署の犯罪情勢（平成30年9月末 暫定値）

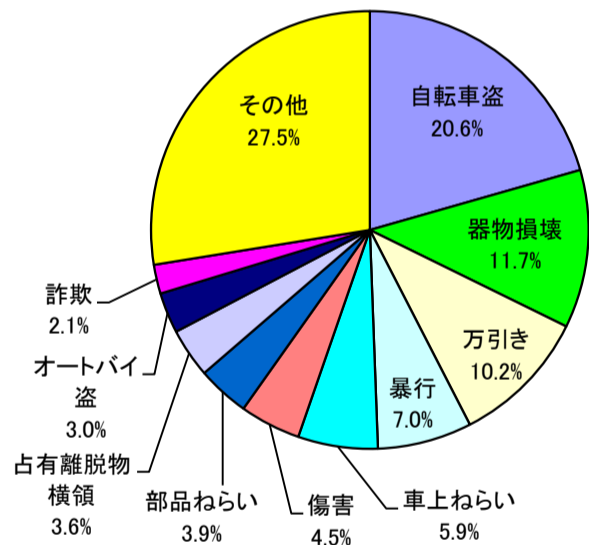
	認知件数		検挙件数		検挙率		検挙人員		うち少年	
		前年比		前年比		前年比		前年比		前年比
刑法犯	933	-94 (-9.2%)	433	-122 (-22.0%)	46.4%	-7.6	292	-21 (-6.7%)	46	-4 (-8.0%)
街頭犯罪	535	-33 (-5.8%)	201	+31 (+18.2%)	37.6%	+7.6	125	+15 (+13.6%)	23	+0 (±0.0%)
重要犯罪	6	-3 (-33.3%)	8	-2 (-20.0%)	133.3%	+22.2	5	-2 (-28.6%)	0	+0 -
侵入盗	75	-26 (-25.7%)	39	-80 (-67.2%)	52.0%	-65.8	11	+3 (+37.5%)	0	+0 -

※注1 「街頭犯罪」は、路上強盗、暴行、傷害、恐喝、自動車盗、オートバイ盗、自転車盗、ひったくり、車上ねらい、部品ねらい、自動販売機ねらい、強制わいせつ(街頭)、及び器物損壊をいう。

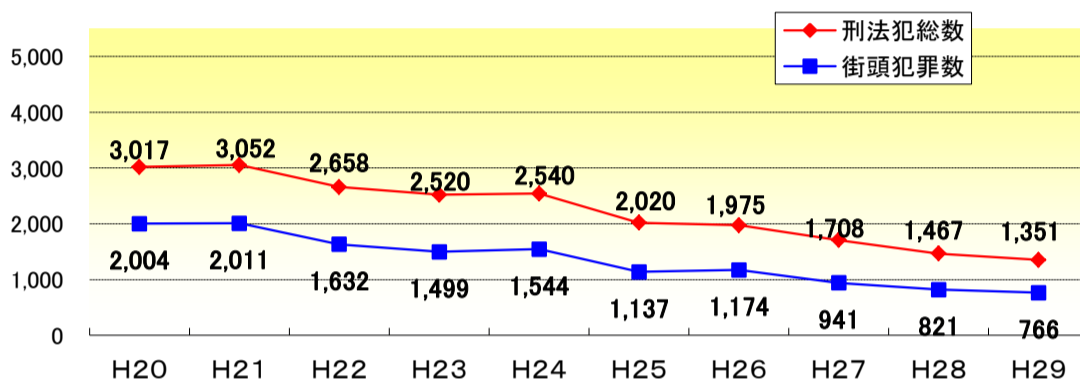
※注2 「重要犯罪」は、殺人、強盗、放火、強制的性交等、略取・誘拐、及び強制わいせつをいう。

○ 多発罪種・手口

順位	罪種・手口	件数
1	自転車盗	192件
2	器物損壊	109件
3	万引き	95件
4	暴行	65件
5	車上ねらい	55件
6	傷害	42件
7	部品ねらい	36件
8	占有離脱物横領	34件
9	オートバイ盗	28件
10	詐欺	20件
-	その他	257件
計	総数	933件



○ 刑法犯・街頭犯罪認知件数の推移(H20~H29)



○ 市町村別犯罪率(ワースト順) : H27.10.1国勢調査

順位	市町村	人口	認知件数	犯罪率	前年順位	前年犯罪率
-	総数	944,320	3,714	3.93	-	4.76
1	岩出市	53,618	283	5.28	2	6.14
2	和歌山市	360,000	1,839	5.11	3	6.09
3	紀の川市	60,974	298	4.89	5	5.17
4	御坊市	24,088	117	4.86	6	5.04
5	北山村	435	2	4.60	1	9.26
6	田辺市	72,638	266	3.66	8	4.84
7	有田市	27,447	86	3.13	11	3.68
8	橋本市	62,310	181	2.90	14	3.19
9	日高町	7,669	22	2.87	27	1.70
10	白浜町	20,994	58	2.76	13	3.44
11	由良町	5,584	15	2.69	25	2.09
12	かつらぎ町	16,442	44	2.68	4	5.21
13	美浜町	7,319	19	2.60	22	2.16
14	新宮市	28,270	73	2.58	15	3.13
15	海南市	50,351	130	2.58	12	3.58
16	湯浅町	11,752	27	2.30	10	4.26
17	有田川町	26,012	57	2.19	18	2.82
18	みなべ町	12,363	26	2.10	17	2.87
19	串本町	15,854	33	2.08	16	3.08
20	上富田町	15,088	30	1.99	19	2.53
21	高野町	3,178	6	1.89	7	4.88
22	古座川町	2,681	5	1.86	28	1.46
23	那智勝浦町	15,006	27	1.80	20	2.40
24	印南町	7,826	13	1.66	23	2.14
25	広川町	6,991	11	1.57	9	4.39
26	すさみ町	3,923	6	1.53	26	1.75
27	九度山町	4,218	6	1.42	24	2.10
28	紀美野町	8,756	11	1.26	30	1.33
29	日高川町	9,550	8	0.84	29	1.35
30	太地町	2,983	2	0.67	21	2.30

※ 赤字は、前年より犯罪率が増加。

○ 主な増加罪種・手口(前年比)

順位	罪種・手口	件数	増加数
1	職場ねらい	19件	+12件
2	オートバイ盗	28件	+11件
3	車上ねらい	55件	+9件
4	住居侵入	18件	+8件
5	出店荒し	19件	+6件

○ 主な減少罪種・手口(前年比)

順位	罪種・手口	件数	減少数
1	器物損壊	109件	-28件
2	暴行	65件	-22件
3	置引き	10件	-16件
4	空き巣	18件	-10件
4	忍込み	14件	-10件

和歌山西警察署の犯罪情勢（平成30年9月末 暫定値）

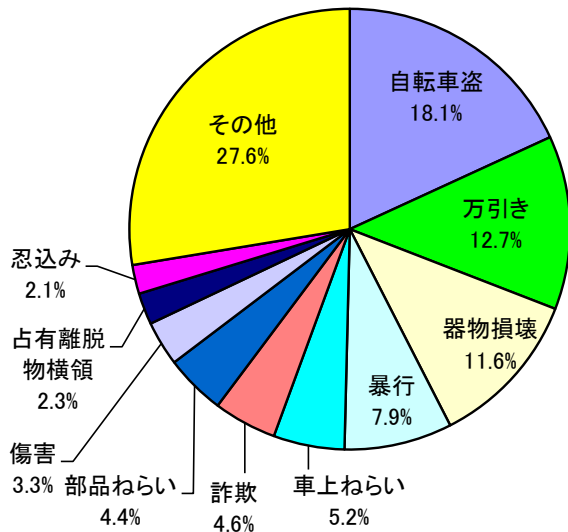
	認知件数		検挙件数		検挙率		検挙人員		うち少年	
		前年比		前年比		前年比		前年比		前年比
刑法犯	518	-50 (-8.8%)	276	-28 (-9.2%)	53.3%	-0.2	182	-11 (-5.7%)	15	-6 (-28.6%)
街頭犯罪	276	-34 (-11.0%)	112	-14 (-11.1%)	40.6%	-0.1	68	-11 (-13.9%)	5	-8 (-61.5%)
重要犯罪	4	-3 (-42.9%)	5	+1 (+25.0%)	125.0%	+67.9	4	+1 (+33.3%)	0	+0 -
侵入盗	35	-3 (-7.9%)	33	-18 (-35.3%)	94.3%	-39.9	11	+4 (+57.1%)	0	-1 (-100.0%)

※注1 「街頭犯罪」は、路上強盗、暴行、傷害、恐喝、自動車盗、オートバイ盗、自転車盗、ひったくり、車上ねらい、部品ねらい、自動販売機ねらい、強制わいせつ(街頭)、及び器物損壊をいう。

※注2 「重要犯罪」は、殺人、強盗、放火、強制性交等、略取・誘拐、及び強制わいせつをいう。

○ 多発罪種・手口

順位	罪種・手口	件数
1	自転車盗	94件
2	万引き	66件
3	器物損壊	60件
4	暴行	41件
5	車上ねらい	27件
6	詐欺	24件
7	部品ねらい	23件
8	傷害	17件
9	占有離脱物横領	12件
10	忍込み	11件
-	その他	143件
計	総数	518件



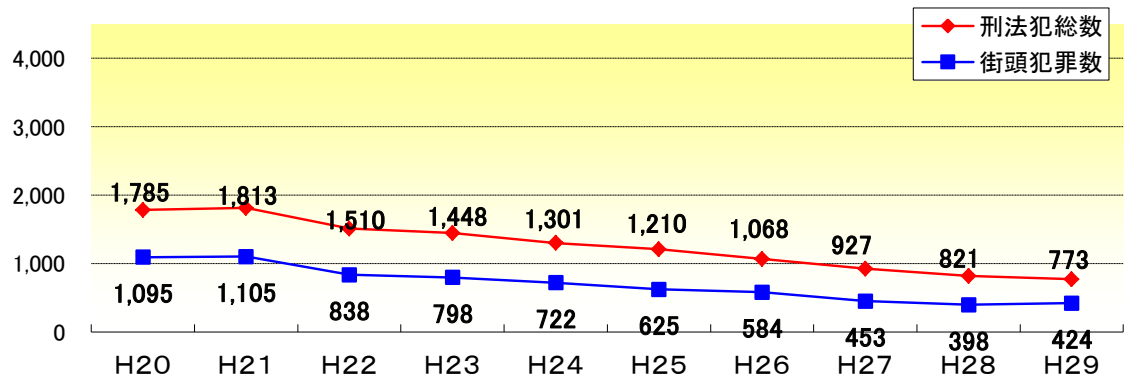
○ 主な増加罪種・手口(前年比)

順位	罪種・手口	件数	増加数
1	部品ねらい	23件	+18件
2	病院荒し	6件	+6件
3	占有離脱物横領	12件	+5件
3	自販機ねらい	6件	+5件
3	空き巣	10件	+5件

○ 主な減少罪種・手口(前年比)

順位	罪種・手口	件数	減少数
1	自転車盗	94件	-23件
2	万引き	66件	-15件
3	器物損壊	60件	-14件
4	住居侵入	4件	-12件
5	忍込み	11件	-6件

○ 刑法犯・街頭犯罪認知件数の推移(H20~H29)



○ 市町村別犯罪率(ワースト順): H27.10.1国勢調査

順位	市町村	人口	認知件数	犯罪率	前年順位	前年犯罪率
-	総数	944,320	3,714	3.93	-	4.76
1	岩出市	53,618	283	5.28	2	6.14
2	和歌山市	360,000	1,839	5.11	3	6.09
3	紀の川市	60,974	298	4.89	5	5.17
4	御坊市	24,088	117	4.86	6	5.04
5	北山村	435	2	4.60	1	9.26
6	田辺市	72,638	266	3.66	8	4.84
7	有田市	27,447	86	3.13	11	3.68
8	橋本市	62,310	181	2.90	14	3.19
9	日高町	7,669	22	2.87	27	1.70
10	白浜町	20,994	58	2.76	13	3.44
11	由良町	5,584	15	2.69	25	2.09
12	かつらぎ町	16,442	44	2.68	4	5.21
13	美浜町	7,319	19	2.60	22	2.16
14	新宮市	28,270	73	2.58	15	3.13
15	海南市	50,351	130	2.58	12	3.58
16	湯浅町	11,752	27	2.30	10	4.26
17	有田川町	26,012	57	2.19	18	2.82
18	みなべ町	12,363	26	2.10	17	2.87
19	串本町	15,854	33	2.08	16	3.08
20	上富田町	15,088	30	1.99	19	2.53
21	高野町	3,178	6	1.89	7	4.88
22	古座川町	2,681	5	1.86	28	1.46
23	那智勝浦町	15,006	27	1.80	20	2.40
24	印南町	7,826	13	1.66	23	2.14
25	広川町	6,991	11	1.57	9	4.39
26	すさみ町	3,923	6	1.53	26	1.75
27	九度山町	4,218	6	1.42	24	2.10
28	紀美野町	8,756	11	1.26	30	1.33
29	日高川町	9,550	8	0.84	29	1.35
30	太地町	2,983	2	0.67	21	2.30

※ 赤字は、前年より犯罪率が増加。

和歌山北警察署の犯罪情勢（平成30年9月末 暫定値）

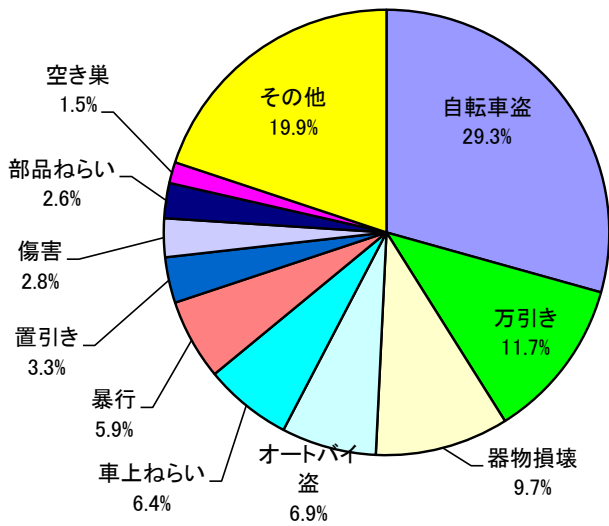
	認知件数		検挙件数		検挙率		検挙人員		うち少年	
		前年比		前年比		前年比		前年比		前年比
刑 法 犯	392	-220 (-35.9%)	163	-93 (-36.3%)	41.6%	-0.2	131	-21 (-13.8%)	18	-21 (-53.8%)
街頭犯罪	252	-118 (-31.9%)	60	-28 (-31.8%)	23.8%	+0.0	52	±0 (±0.0%)	9	-3 (-25.0%)
重要犯罪	3	-3 (-50.0%)	4	+2 (+100.0%)	133.3%	+100.0	3	+1 (+50.0%)	0	+0 —
侵入盗	21	-18 (-46.2%)	12	-38 (-76.0%)	57.1%	-71.1	7	-4 (-36.4%)	1	-1 (-50.0%)

※注1 「街頭犯罪」は、路上強盗、暴行、傷害、恐喝、自動車盗、オートバイ盗、自転車盗、ひったくり、車上ねらい、部品ねらい、自動販売機ねらい、強制わいせつ(街頭)、及び器物損壊をいう。

※注2 「重要犯罪」は、殺人、強盗、放火、強制性交等、略取・誘拐、及び強制わいせつをいう。

○ 多発罪種・手口

順位	罪種・手口	件数
1	自転車盗	115件
2	万引き	46件
3	器物損壊	38件
4	オートバイ盗	27件
5	車上ねらい	25件
6	暴行	23件
7	置引き	13件
8	傷害	11件
9	部品ねらい	10件
10	空き巣	6件
—	その他	78件
計	総数	392件



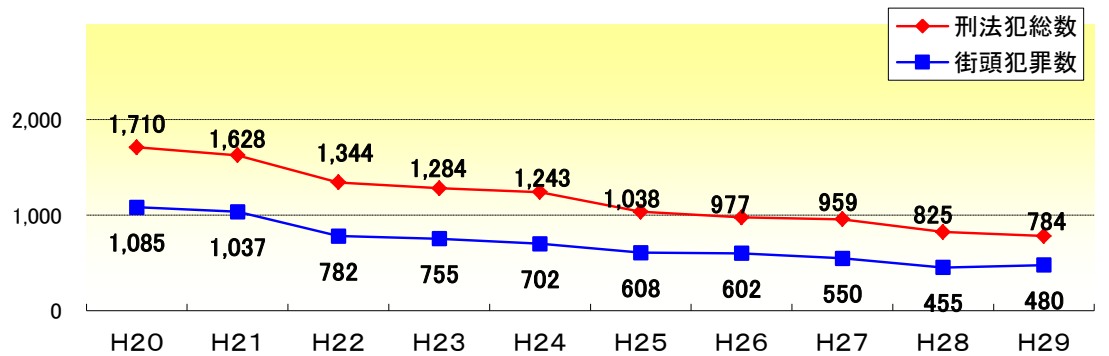
○ 主な増加罪種・手口(前年比)

順位	罪種・手口	件数	増加数
1	事務所荒し	4件	+4件
2	公務執行妨害	2件	+2件
3	放火	1件	+1件
3	強制性交等	1件	+1件
3	すり	1件	+1件

○ 主な減少罪種・手口(前年比)

順位	罪種・手口	件数	減少数
1	万引き	46件	-49件
2	自転車盗	115件	-36件
3	器物損壊	38件	-32件
4	車上ねらい	25件	-24件
5	オートバイ盗	27件	-9件

○ 刑法犯・街頭犯罪認知件数の推移(H20~H29)



○ 市町村別犯罪率(ワースト順) : H27.10.1国勢調査

順位	市町村	人口	認知件数	犯罪率	前年順位	前年犯罪率
—	総数	944,320	3,714	3.93	—	4.76
1	岩出市	53,618	283	5.28	2	6.14
2	和歌山市	360,000	1,839	5.11	3	6.09
3	紀の川市	60,974	298	4.89	5	5.17
4	御坊市	24,088	117	4.86	6	5.04
5	北山村	435	2	4.60	1	9.26
6	田辺市	72,638	266	3.66	8	4.84
7	有田市	27,447	86	3.13	11	3.68
8	橋本市	62,310	181	2.90	14	3.19
9	日高町	7,669	22	2.87	27	1.70
10	白浜町	20,994	58	2.76	13	3.44
11	由良町	5,584	15	2.69	25	2.09
12	かつらぎ町	16,442	44	2.68	4	5.21
13	美浜町	7,319	19	2.60	22	2.16
14	新宮市	28,270	73	2.58	15	3.13
15	海南市	50,351	130	2.58	12	3.58
16	湯浅町	11,752	27	2.30	10	4.26
17	有田川町	26,012	57	2.19	18	2.82
18	みなべ町	12,363	26	2.10	17	2.87
19	串本町	15,854	33	2.08	16	3.08
20	上富田町	15,088	30	1.99	19	2.53
21	高野町	3,178	6	1.89	7	4.88
22	古座川町	2,681	5	1.86	28	1.46
23	那智勝浦町	15,006	27	1.80	20	2.40
24	印南町	7,826	13	1.66	23	2.14
25	広川町	6,991	11	1.57	9	4.39
26	すさみ町	3,923	6	1.53	26	1.75
27	九度山町	4,218	6	1.42	24	2.10
28	紀美野町	8,756	11	1.26	30	1.33
29	日高川町	9,550	8	0.84	29	1.35
30	太地町	2,983	2	0.67	21	2.30

※ 赤字は、前年より犯罪率が増加。

海南警察署の犯罪情勢（平成30年9月末 暫定値）

	認知件数		検挙件数		検挙率		検挙人員		うち少年	
		前年比		前年比		前年比		前年比		前年比
刑法犯	146	-50 (-25.5%)	82	-40 (-32.8%)	56.2%	-6.1	66	-38 (-36.5%)	9	-2 (-18.2%)
街頭犯罪	74	-23 (-23.7%)	29	-12 (-29.3%)	39.2%	-3.1	29	-6 (-17.1%)	9	+8 (+800.0%)
重要犯罪	1	-5 (-83.3%)	1	-5 (-83.3%)	100.0%	±0.0	1	-3 (-75.0%)	0	-1 (-100.0%)
侵入盗	10	-3 (-23.1%)	13	+3 (+30.0%)	130.0%	+53.1	3	-5 (-62.5%)	0	+0 -

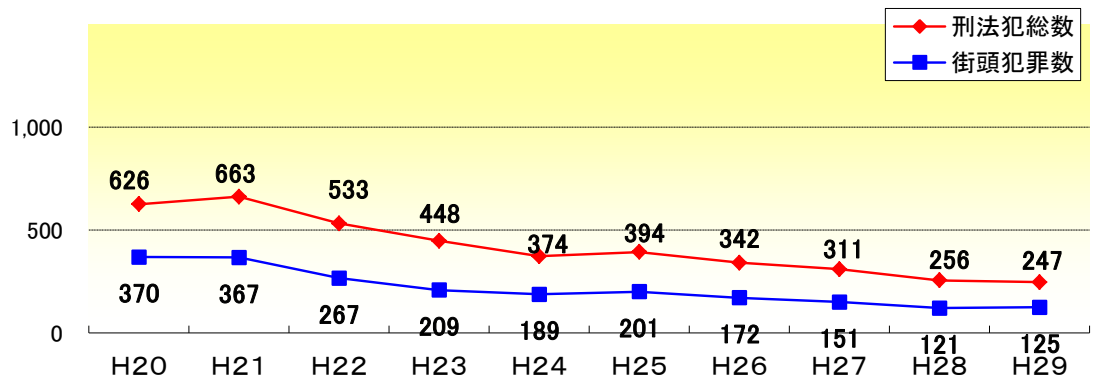
※注1 「街頭犯罪」は、路上強盗、暴行、傷害、恐喝、自動車盗、オートバイ盗、自転車盗、ひったくり、車上ねらい、部品ねらい、自動販売機ねらい、強制わいせつ(街頭)、及び器物損壊をいう。

※注2 「重要犯罪」は、殺人、強盗、放火、強制的性交等、略取・誘拐、及び強制わいせつをいう。

○ 多発罪種・手口

順位	罪種・手口	件数
1	万引き	27件
2	器物損壊	21件
3	自転車盗	17件
4	暴行	9件
4	傷害	9件
6	車上ねらい	8件
7	部品ねらい	5件
7	色情ねらい	5件
7	詐欺	5件
10	占有離脱物横領	4件
-	その他	36件
計	総数	146件

○ 刑法犯・街頭犯罪認知件数の推移(H20~H29)



○ 市町村別犯罪率(ワースト順) : H27.10.1国勢調査

順位	市町村	人口	認知件数	犯罪率	前年順位	前年犯罪率
-	総数	944,320	3,714	3.93	-	4.76
1	岩出市	53,618	283	5.28	2	6.14
2	和歌山市	360,000	1,839	5.11	3	6.09
3	紀の川市	60,974	298	4.89	5	5.17
4	御坊市	24,088	117	4.86	6	5.04
5	北山村	435	2	4.60	1	9.26
6	田辺市	72,638	266	3.66	8	4.84
7	有田市	27,447	86	3.13	11	3.68
8	橋本市	62,310	181	2.90	14	3.19
9	日高町	7,669	22	2.87	27	1.70
10	白浜町	20,994	58	2.76	13	3.44
11	由良町	5,584	15	2.69	25	2.09
12	かつらぎ町	16,442	44	2.68	4	5.21
13	美浜町	7,319	19	2.60	22	2.16
14	新宮市	28,270	73	2.58	15	3.13
15	海南市	50,351	130	2.58	12	3.58
16	湯浅町	11,752	27	2.30	10	4.26
17	有田川町	26,012	57	2.19	18	2.82
18	みなべ町	12,363	26	2.10	17	2.87
19	串本町	15,854	33	2.08	16	3.08
20	上富田町	15,088	30	1.99	19	2.53
21	高野町	3,178	6	1.89	7	4.88
22	古座川町	2,681	5	1.86	28	1.46
23	那智勝浦町	15,006	27	1.80	20	2.40
24	印南町	7,826	13	1.66	23	2.14
25	広川町	6,991	11	1.57	9	4.39
26	すさみ町	3,923	6	1.53	26	1.75
27	九度山町	4,218	6	1.42	24	2.10
28	紀美野町	8,756	11	1.26	30	1.33
29	日高川町	9,550	8	0.84	29	1.35
30	太地町	2,983	2	0.67	21	2.30

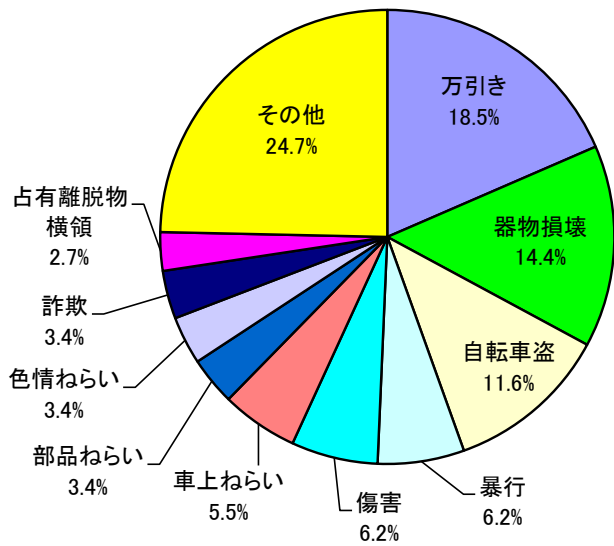
※ 赤字は、前年より犯罪率が増加。

○ 主な増加罪種・手口(前年比)

順位	罪種・手口	件数	増加数
1	事務所荒し	3件	+3件
1	占有離脱物横領	4件	+3件
3	傷害	9件	+2件
3	自販機ねらい	3件	+2件
3	空き巣	3件	+2件

○ 主な減少罪種・手口(前年比)

順位	罪種・手口	件数	減少数
1	暴行	9件	-12件
2	車上ねらい	8件	-6件
3	万引き	27件	-4件
3	脅迫	1件	-4件
5	倉庫荒し	1件	-3件



有田警察署の犯罪情勢（平成30年9月末 暫定値）

	認知件数		検挙件数		検挙率		検挙人員		うち少年	
		前年比		前年比		前年比		前年比		前年比
刑 法 犯	85	-18 (-17.5%)	38	-7 (-15.6%)	44.7%	+1.0	23	-4 (-14.8%)	2	-5 (-71.4%)
街頭犯罪	46	-13 (-22.0%)	11	-15 (-57.7%)	23.9%	-20.2	10	-8 (-44.4%)	1	-1 (-50.0%)
重要犯罪	0	-1 (-100.0%)	3	+3 —	—	—	0	±0 —	0	+0 —
侵入盗	6	-9 (-60.0%)	5	-3 (-37.5%)	83.3%	+30.0	0	-3 (-100.0%)	0	-2 (-100.0%)

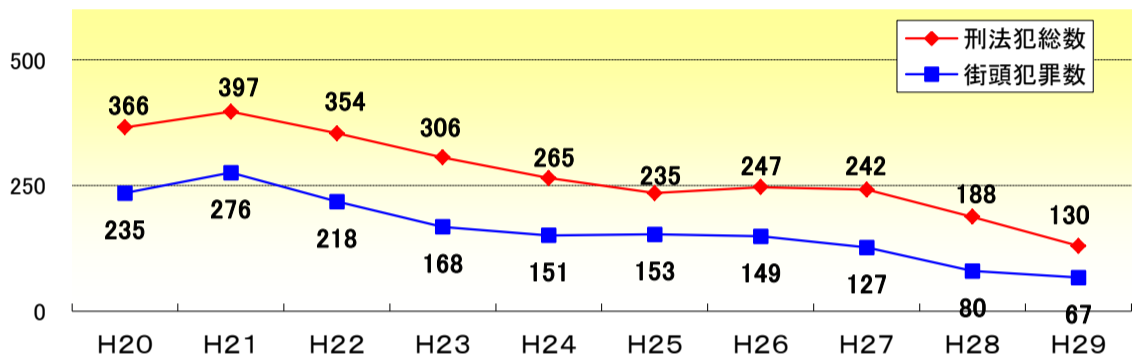
※注1 「街頭犯罪」は、路上強盗、暴行、傷害、恐喝、自動車盗、オートバイ盗、自転車盗、ひったくり、車上ねらい、部品ねらい、自動販売機ねらい、強制わいせつ(街頭)、及び器物損壊をいう。

※注2 「重要犯罪」は、殺人、強盗、放火、強制性交等、略取・誘拐、及び強制わいせつをいう。

○ 多発罪種・手口

順位	罪種・手口	件数
1	自転車盗	16件
2	器物損壊	10件
3	車上ねらい	8件
3	万引き	8件
5	暴行	5件
6	部品ねらい	4件
6	住居侵入	4件
8	事務所荒し	3件
8	詐欺	3件
10	出店荒し	2件
—	その他	22件
計	総数	85件

○ 刑法犯・街頭犯罪認知件数の推移(H20~H29)



○ 市町村別犯罪率(ワースト順) : H27.10.1国勢調査

順位	市町村	人口	認知件数	犯罪率	前年順位	前年犯罪率
—	総数	944,320	3,714	3.93	—	4.76
1	岩出市	53,618	283	5.28	2	6.14
2	和歌山市	360,000	1,839	5.11	3	6.09
3	紀の川市	60,974	298	4.89	5	5.17
4	御坊市	24,088	117	4.86	6	5.04
5	北山村	435	2	4.60	1	9.26
6	田辺市	72,638	266	3.66	8	4.84
7	有田市	27,447	86	3.13	11	3.68
8	橋本市	62,310	181	2.90	14	3.19
9	日高町	7,669	22	2.87	27	1.70
10	白浜町	20,994	58	2.76	13	3.44
11	由良町	5,584	15	2.69	25	2.09
12	かつらぎ町	16,442	44	2.68	4	5.21
13	美浜町	7,319	19	2.60	22	2.16
14	新宮市	28,270	73	2.58	15	3.13
15	海南市	50,351	130	2.58	12	3.58
16	湯浅町	11,752	27	2.30	10	4.26
17	有田川町	26,012	57	2.19	18	2.82
18	みなべ町	12,363	26	2.10	17	2.87
19	串本町	15,854	33	2.08	16	3.08
20	上富田町	15,088	30	1.99	19	2.53
21	高野町	3,178	6	1.89	7	4.88
22	古座川町	2,681	5	1.86	28	1.46
23	那智勝浦町	15,006	27	1.80	20	2.40
24	印南町	7,826	13	1.66	23	2.14
25	広川町	6,991	11	1.57	9	4.39
26	すさみ町	3,923	6	1.53	26	1.75
27	九度山町	4,218	6	1.42	24	2.10
28	紀美野町	8,756	11	1.26	30	1.33
29	日高川町	9,550	8	0.84	29	1.35
30	太地町	2,983	2	0.67	21	2.30

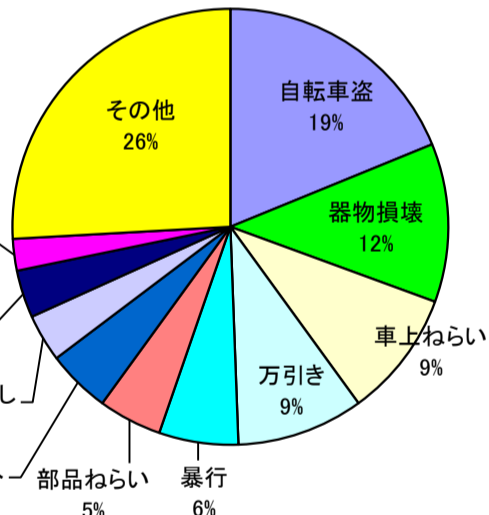
※ 赤字は、前年より犯罪率が增加。

○ 主な増加罪種・手口(前年比)

順位	罪種・手口	件数	増加数
1	事務所荒し	3件	+3件
1	万引き	8件	+3件
1	住居侵入	4件	+3件
4	部品ねらい	4件	+2件
5	訪問盗	1件	+1件

○ 主な減少罪種・手口(前年比)

順位	罪種・手口	件数	減少数
1	車上ねらい	8件	-6件
2	暴行	5件	-5件
3	空き巣	1件	-3件
4	傷害	1件	-2件
4	倉庫荒し	0件	-2件



湯浅警察署の犯罪情勢（平成30年9月末 暫定値）

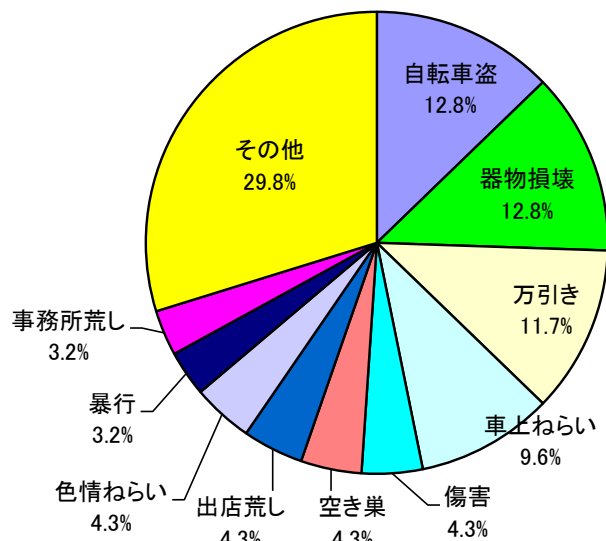
	認知件数		検挙件数		検挙率		検挙人員		うち少年	
		前年比		前年比		前年比		前年比		前年比
刑法犯	94	-62 (-39.7%)	120	+35 (+41.2%)	127.7%	+73.2	36	-27 (-42.9%)	6	-7 (-53.8%)
街頭犯罪	44	-28 (-38.9%)	40	+5 (+14.3%)	90.9%	+42.3	11	-14 (-56.0%)	4	-6 (-60.0%)
重要犯罪	0	-4 (-100.0%)	0	-3 (-100.0%)	-	-	0	-2 (-100.0%)	0	+0 -
侵入盗	16	+2 (+14.3%)	45	+39 (+650.0%)	281.3%	+238.4	5	±0 (±0.0%)	0	-2 (-100.0%)

※注1 「街頭犯罪」は、路上強盗、暴行、傷害、恐喝、自動車盗、オートバイ盗、自転車盗、ひったくり、車上ねらい、部品ねらい、自動販売機ねらい、強制わいせつ(街頭)、及び器物損壊をいう。

※注2 「重要犯罪」は、殺人、強盗、放火、強制性交等、略取・誘拐、及び強制わいせつをいう。

○ 多発罪種・手口

順位	罪種・手口	件数
1	自転車盗	12件
1	器物損壊	12件
3	万引き	11件
4	車上ねらい	9件
5	傷害	4件
5	空き巣	4件
5	出店荒し	4件
5	色情ねらい	4件
9	暴行	3件
9	事務所荒し	3件
-	その他	28件
計	総数	94件



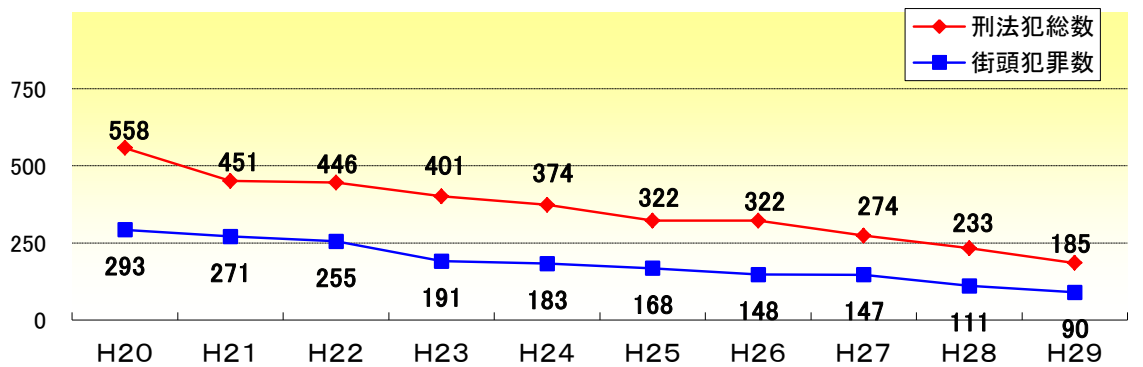
○ 主な増加罪種・手口(前年比)

順位	罪種・手口	件数	増加数
1	色情ねらい	4件	+4件
2	空き巣	4件	+3件
2	事務所荒し	3件	+3件
4	傷害	4件	+2件
4	出店荒し	4件	+2件

○ 主な減少罪種・手口(前年比)

順位	罪種・手口	件数	減少数
1	器物損壊	12件	-17件
2	万引き	11件	-7件
2	オートバイ盗	2件	-7件
4	置き引き	0件	-6件
5	暴行	3件	-4件

○ 刑法犯・街頭犯罪認知件数の推移(H20~H29)



○ 市町村別犯罪率(ワースト順) : H27.10.1国勢調査

順位	市町村	人口	認知件数	犯罪率	前年順位	前年犯罪率
-	総数	944,320	3,714	3.93	-	4.76
1	岩出市	53,618	283	5.28	2	6.14
2	和歌山市	360,000	1,839	5.11	3	6.09
3	紀の川市	60,974	298	4.89	5	5.17
4	御坊市	24,088	117	4.86	6	5.04
5	北山村	435	2	4.60	1	9.26
6	田辺市	72,638	266	3.66	8	4.84
7	有田市	27,447	86	3.13	11	3.68
8	橋本市	62,310	181	2.90	14	3.19
9	日高町	7,669	22	2.87	27	1.70
10	白浜町	20,994	58	2.76	13	3.44
11	由良町	5,584	15	2.69	25	2.09
12	かつらぎ町	16,442	44	2.68	4	5.21
13	美浜町	7,319	19	2.60	22	2.16
14	新宮市	28,270	73	2.58	15	3.13
15	海南市	50,351	130	2.58	12	3.58
16	湯浅町	11,752	27	2.30	10	4.26
17	有田川町	26,012	57	2.19	18	2.82
18	みなべ町	12,363	26	2.10	17	2.87
19	串本町	15,854	33	2.08	16	3.08
20	上富田町	15,088	30	1.99	19	2.53
21	高野町	3,178	6	1.89	7	4.88
22	古座川町	2,681	5	1.86	28	1.46
23	那智勝浦町	15,006	27	1.80	20	2.40
24	印南町	7,826	13	1.66	23	2.14
25	広川町	6,991	11	1.57	9	4.39
26	すさみ町	3,923	6	1.53	26	1.75
27	九度山町	4,218	6	1.42	24	2.10
28	紀美野町	8,756	11	1.26	30	1.33
29	日高川町	9,550	8	0.84	29	1.35
30	太地町	2,983	2	0.67	21	2.30

※ 赤字は、前年より犯罪率が増加。

御坊警察署の犯罪情勢（平成30年9月末 暫定値）

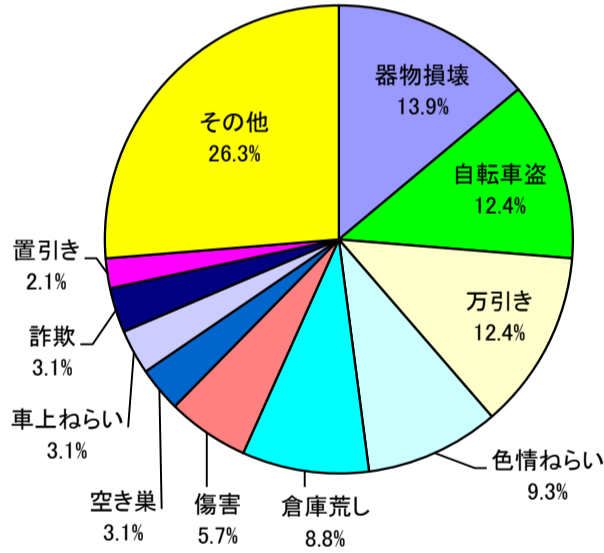
	認知件数		検挙件数		検挙率		検挙人員		うち少年	
		前年比		前年比		前年比		前年比		前年比
刑法犯	194	-1 (-0.5%)	140	+34 (+32.1%)	72.2%	+17.8	63	+7 (+12.5%)	10	+1 (+11.1%)
街頭犯罪	82	-27 (-24.8%)	31	-5 (-13.9%)	37.8%	+4.8	25	-1 (-3.8%)	6	+3 (+100.0%)
重要犯罪	3	+3 -	2	+2 -	66.7%	-	2	+2 -	0	+0 -
侵入盗	31	+1 (+3.3%)	40	+3 (+8.1%)	129.0%	+5.7	9	+5 (+125.0%)	2	+1 (+100.0%)

※注1 「街頭犯罪」は、路上強盗、暴行、傷害、恐喝、自動車盗、オートバイ盗、自転車盗、ひったくり、車上ねらい、部品ねらい、自動販売機ねらい、強制わいせつ(街頭)、及び器物損壊をいう。

※注2 「重要犯罪」は、殺人、強盗、放火、強制性交等、略取・誘拐、及び強制わいせつをいう。

○ 多発罪種・手口

順位	罪種・手口	件数
1	器物損壊	27件
2	自転車盗	24件
2	万引き	24件
4	色情ねらい	18件
5	倉庫荒し	17件
6	傷害	11件
7	空き巣	6件
7	車上ねらい	6件
7	詐欺	6件
10	置引き	4件
-	その他	51件
計	総数	194件



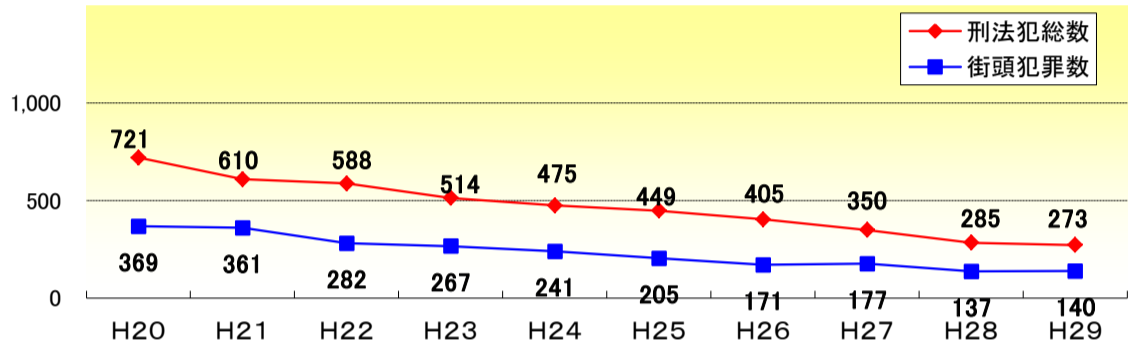
○ 主な増加罪種・手口(前年比)

順位	罪種・手口	件数	増加数
1	色情ねらい	18件	+17件
2	倉庫荒し	17件	+9件
3	万引き	24件	+6件
4	強制わいせつ	3件	+3件
5	空き巣	6件	+2件

○ 主な減少罪種・手口(前年比)

順位	罪種・手口	件数	減少数
1	暴行	3件	-8件
2	自転車盗	24件	-7件
2	学校荒し	0件	-7件
4	器物損壊	27件	-6件
4	部品ねらい	4件	-6件

○ 刑法犯・街頭犯罪認知件数の推移(H20~H29)



○ 市町村別犯罪率(ワースト順) : H27.10.1国勢調査

順位	市町村	人口	認知件数	犯罪率	前年順位	前年犯罪率
-	総数	944,320	3,714	3.93	-	4.76
1	岩出市	53,618	283	5.28	2	6.14
2	和歌山市	360,000	1,839	5.11	3	6.09
3	紀の川市	60,974	298	4.89	5	5.17
4	御坊市	24,088	117	4.86	6	5.04
5	北山村	435	2	4.60	1	9.26
6	田辺市	72,638	266	3.66	8	4.84
7	有田市	27,447	86	3.13	11	3.68
8	橋本市	62,310	181	2.90	14	3.19
9	日高町	7,669	22	2.87	27	1.70
10	白浜町	20,994	58	2.76	13	3.44
11	由良町	5,584	15	2.69	25	2.09
12	かつらぎ町	16,442	44	2.68	4	5.21
13	美浜町	7,319	19	2.60	22	2.16
14	新宮市	28,270	73	2.58	15	3.13
15	海南市	50,351	130	2.58	12	3.58
16	湯浅町	11,752	27	2.30	10	4.26
17	有田川町	26,012	57	2.19	18	2.82
18	みなべ町	12,363	26	2.10	17	2.87
19	串本町	15,854	33	2.08	16	3.08
20	上富田町	15,088	30	1.99	19	2.53
21	高野町	3,178	6	1.89	7	4.88
22	古座川町	2,681	5	1.86	28	1.46
23	那智勝浦町	15,006	27	1.80	20	2.40
24	印南町	7,826	13	1.66	23	2.14
25	広川町	6,991	11	1.57	9	4.39
26	すさみ町	3,923	6	1.53	26	1.75
27	九度山町	4,218	6	1.42	24	2.10
28	紀美野町	8,756	11	1.26	30	1.33
29	日高川町	9,550	8	0.84	29	1.35
30	太地町	2,983	2	0.67	21	2.30

※ 赤字は、前年より犯罪率が増加。

田辺警察署の犯罪情勢（平成30年9月末 暫定値）

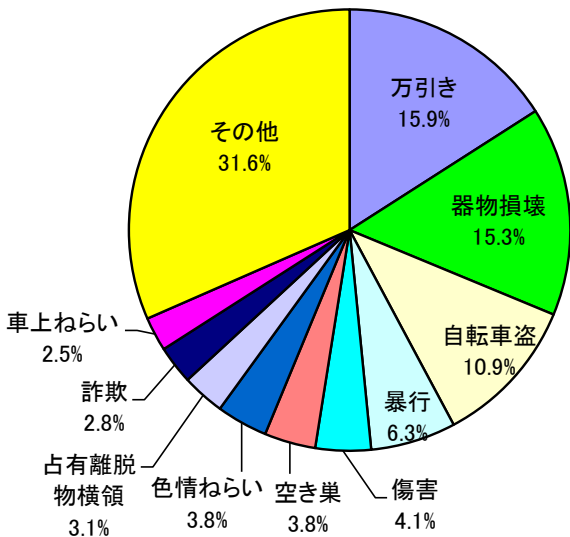
	認知件数		検挙件数		検挙率		検挙人員		うち少年	
	前年比	前年比	前年比	前年比	前年比	前年比	前年比	前年比	前年比	
刑法犯	320	-118 (-26.9%)	179	-51 (-22.2%)	55.9%	+3.4	127	-39 (-23.5%)	20	-14 (-41.2%)
街頭犯罪	132	-76 (-36.5%)	50	-25 (-33.3%)	37.9%	+1.8	46	-31 (-40.3%)	4	-13 (-76.5%)
重要犯罪	2	-9 (-81.8%)	4	-7 (-63.6%)	200.0%	+100.0	4	-8 (-66.7%)	0	-1 (-100.0%)
侵入盗	31	-25 (-44.6%)	32	-14 (-30.4%)	103.2%	+21.1	6	-3 (-33.3%)	1	-2 (-66.7%)

※注1 「街頭犯罪」は、路上強盗、暴行、傷害、恐喝、自動車盗、オートバイ盗、自転車盗、ひったくり、車上ねらい、部品ねらい、自動販売機ねらい、強制わいせつ(街頭)、及び器物損壊をいう。

※注2 「重要犯罪」は、殺人、強盗、放火、強制性交等、略取・誘拐、及び強制わいせつをいう。

○ 多発罪種・手口

順位	罪種・手口	件数
1	万引き	51件
2	器物損壊	49件
3	自転車盗	35件
4	暴行	20件
5	傷害	13件
6	空き巣	12件
6	色情ねらい	12件
8	占有離脱物横領	10件
9	詐欺	9件
10	車上ねらい	8件
—	その他	101件
計	総数	320件



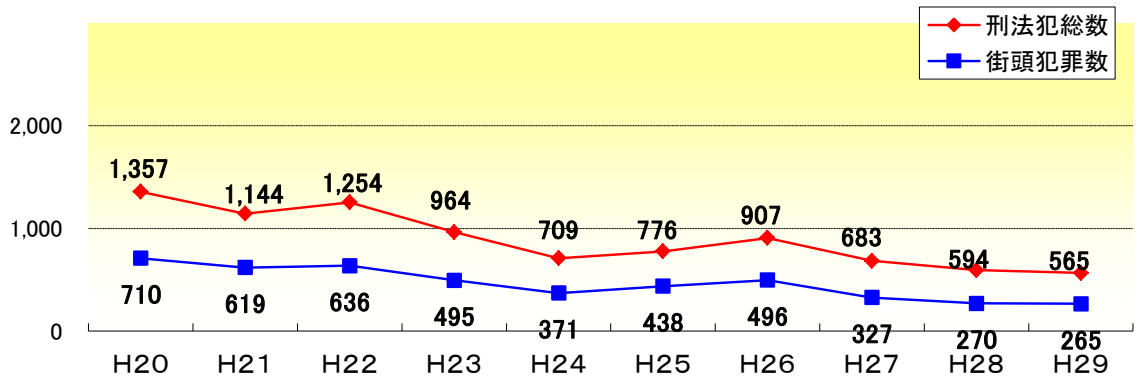
○ 主な増加罪種・手口(前年比)

順位	罪種・手口	件数	増加数
1	建造物等損壊	6件	+5件
2	さい銭ねらい	6件	+4件
3	色情ねらい	12件	+3件
4	倉庫荒し	4件	+2件
4	工場荒し	2件	+2件

○ 主な減少罪種・手口(前年比)

順位	罪種・手口	件数	減少数
1	忍込み	1件	-21件
2	傷害	13件	-14件
3	器物損壊	49件	-10件
3	自転車盗	35件	-10件
5	暴行	20件	-8件

○ 刑法犯・街頭犯罪認知件数の推移(H20~H29)



○ 市町村別犯罪率(ワースト順) : H27.10.1 国勢調査

順位	市町村	人口	認知件数	犯罪率	前年順位	前年犯罪率
—	総数	944,320	3,714	3.93	—	4.76
1	岩出市	53,618	283	5.28	2	6.14
2	和歌山市	360,000	1,839	5.11	3	6.09
3	紀の川市	60,974	298	4.89	5	5.17
4	御坊市	24,088	117	4.86	6	5.04
5	北山村	435	2	4.60	1	9.26
6	田辺市	72,638	266	3.66	8	4.84
7	有田市	27,447	86	3.13	11	3.68
8	橋本市	62,310	181	2.90	14	3.19
9	日高町	7,669	22	2.87	27	1.70
10	白浜町	20,994	58	2.76	13	3.44
11	由良町	5,584	15	2.69	25	2.09
12	かつらぎ町	16,442	44	2.68	4	5.21
13	美浜町	7,319	19	2.60	22	2.16
14	新宮市	28,270	73	2.58	15	3.13
15	海南市	50,351	130	2.58	12	3.58
16	湯浅町	11,752	27	2.30	10	4.26
17	有田川町	26,012	57	2.19	18	2.82
18	みなべ町	12,363	26	2.10	17	2.87
19	串本町	15,854	33	2.08	16	3.08
20	上富田町	15,088	30	1.99	19	2.53
21	高野町	3,178	6	1.89	7	4.88
22	古座川町	2,681	5	1.86	28	1.46
23	那智勝浦町	15,006	27	1.80	20	2.40
24	印南町	7,826	13	1.66	23	2.14
25	広川町	6,991	11	1.57	9	4.39
26	すさみ町	3,923	6	1.53	26	1.75
27	九度山町	4,218	6	1.42	24	2.10
28	紀美野町	8,756	11	1.26	30	1.33
29	日高川町	9,550	8	0.84	29	1.35
30	太地町	2,983	2	0.67	21	2.30

※ 赤字は、前年より犯罪率が増加。

白浜警察署の犯罪情勢（平成30年9月末 暫定値）

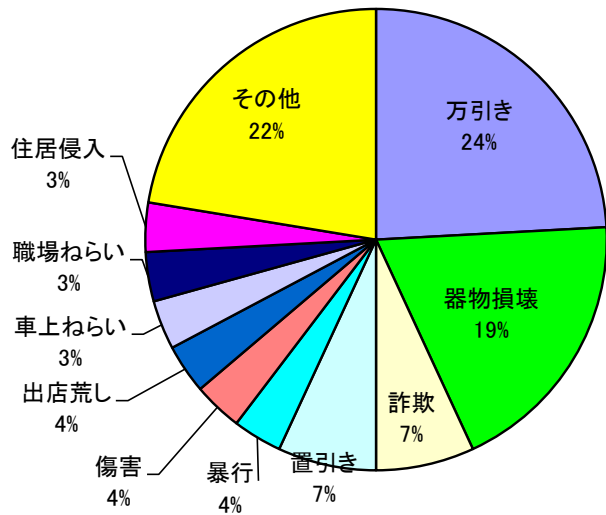
	認知件数		検挙件数		検挙率		検挙人員		うち少年	
		前年比		前年比		前年比		前年比		前年比
刑 法 犯	58	-15 (-20.5%)	30	-6 (-16.7%)	51.7%	+2.4	21	+2 (+10.5%)	2	+1 (+100.0%)
街頭犯罪	18	-9 (-33.3%)	6	-2 (-25.0%)	33.3%	+3.7	4	±0 (±0.0%)	2	+2 -
重要犯罪	3	+2 (+200.0%)	2	+1 (+100.0%)	66.7%	-33.3	2	+1 (+100.0%)	0	-1 (-100.0%)
侵入盗	2	-3 (-60.0%)	3	-9 (-75.0%)	150.0%	-90.0	0	-4 (-100.0%)	0	+0 -

※注1 「街頭犯罪」は、路上強盗、暴行、傷害、恐喝、自動車盗、オートバイ盗、自転車盗、ひったくり、車上ねらい、部品ねらい、自動販売機ねらい、強制わいせつ(街頭)、及び器物損壊をいう。

※注2 「重要犯罪」は、殺人、強盗、放火、強制性交等、略取・誘拐、及び強制わいせつをいう。

○ 多発罪種・手口

順位	罪種・手口	件数
1	万 引 き	14 件
2	器 物 損 壊	11 件
3	詐 欺	4 件
3	置 引 き	4 件
5	暴 行	2 件
5	傷 害	2 件
5	出 店 荒 し	2 件
5	車 上 ね ら い	2 件
5	職 場 ね ら い	2 件
5	住 居 侵 入	2 件
-	そ の 他	13 件
計	総 数	58 件



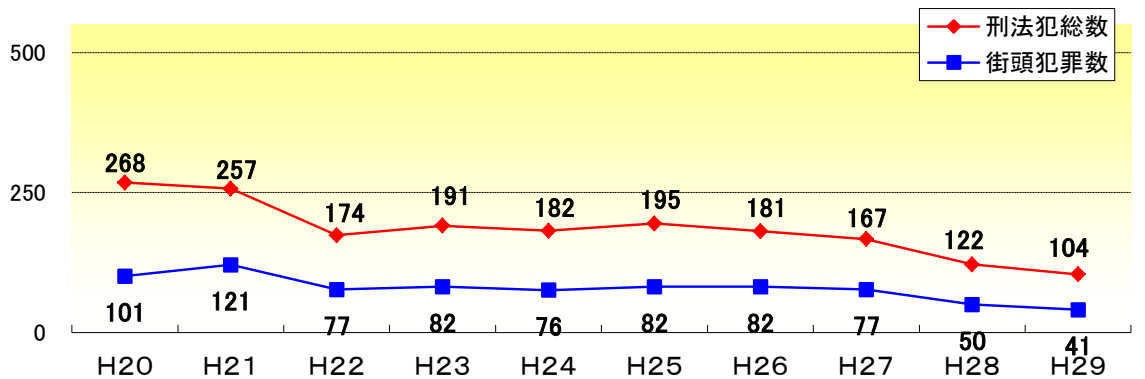
○ 主な増加罪種・手口(前年比)

順位	罪種・手口	件数	増加数
1	万 引 き	14 件	+8 件
2	住 居 侵 入	2 件	+2 件
3	出 店 荒 し	2 件	+1 件
3	さい銭ねらい	1 件	+1 件
3	殺 人	1 件	+1 件

○ 主な減少罪種・手口(前年比)

順位	罪種・手口	件数	減少数
1	自 転 車 盗	0 件	-7 件
2	置 引 き	4 件	-4 件
3	詐 欺	4 件	-3 件
4	工 事 場 ね ら い	2 件	-2 件
4	脅 迫	0 件	-2 件

○ 刑法犯・街頭犯罪認知件数の推移(H20~H29)



○ 市町村別犯罪率(ワースト順): H27.10.1国勢調査

順位	市町村	人口	認知件数	犯罪率	前年順位	前年犯罪率
-	総 数	944,320	3,714	3.93	-	4.76
1	岩 出 市	53,618	283	5.28	2	6.14
2	和 歌 山 市	360,000	1,839	5.11	3	6.09
3	紀 の 川 市	60,974	298	4.89	5	5.17
4	御 坊 市	24,088	117	4.86	6	5.04
5	北 山 村	435	2	4.60	1	9.26
6	田 辺 市	72,638	266	3.66	8	4.84
7	有 田 市	27,447	86	3.13	11	3.68
8	橋 本 市	62,310	181	2.90	14	3.19
9	日 高 町	7,669	22	2.87	27	1.70
10	白 浜 町	20,994	58	2.76	13	3.44
11	由 良 町	5,584	15	2.69	25	2.09
12	か っ ら ぎ 町	16,442	44	2.68	4	5.21
13	美 浜 町	7,319	19	2.60	22	2.16
14	新 宮 市	28,270	73	2.58	15	3.13
15	海 南 市	50,351	130	2.58	12	3.58
16	湯 浅 町	11,752	27	2.30	10	4.26
17	有 田 川 町	26,012	57	2.19	18	2.82
18	み な べ 町	12,363	26	2.10	17	2.87
19	串 本 町	15,854	33	2.08	16	3.08
20	上 富 田 町	15,088	30	1.99	19	2.53
21	高 野 町	3,178	6	1.89	7	4.88
22	古 座 川 町	2,681	5	1.86	28	1.46
23	那 智 勝 浦 町	15,006	27	1.80	20	2.40
24	印 南 町	7,826	13	1.66	23	2.14
25	広 川 町	6,991	11	1.57	9	4.39
26	す さ み 町	3,923	6	1.53	26	1.75
27	九 度 山 町	4,218	6	1.42	24	2.10
28	紀 美 野 町	8,756	11	1.26	30	1.33
29	日 高 川 町	9,550	8	0.84	29	1.35
30	太 地 町	2,983	2	0.67	21	2.30

※ 赤字は、前年より犯罪率が増加。

串本警察署の犯罪情勢（平成30年9月末 暫定値）

	認知件数		検挙件数		検挙率		検挙人員		うち少年	
		前年比		前年比		前年比		前年比		前年比
刑 法 犯	44	-17 (-27.9%)	24	-6 (-20.0%)	54.5%	+5.4	18	-6 (-25.0%)	1	-3 (-75.0%)
街頭犯罪	18	-14 (-43.8%)	10	+1 (+11.1%)	55.6%	+27.4	7	±0 (±0.0%)	1	-1 (-50.0%)
重要犯罪	1	+1 —	0	+0 —	0.0%	—	0	±0 —	0	+0 —
侵 入 盗	5	+1 (+25.0%)	2	-2 (-50.0%)	40.0%	-60.0	1	+1 —	0	+0 —

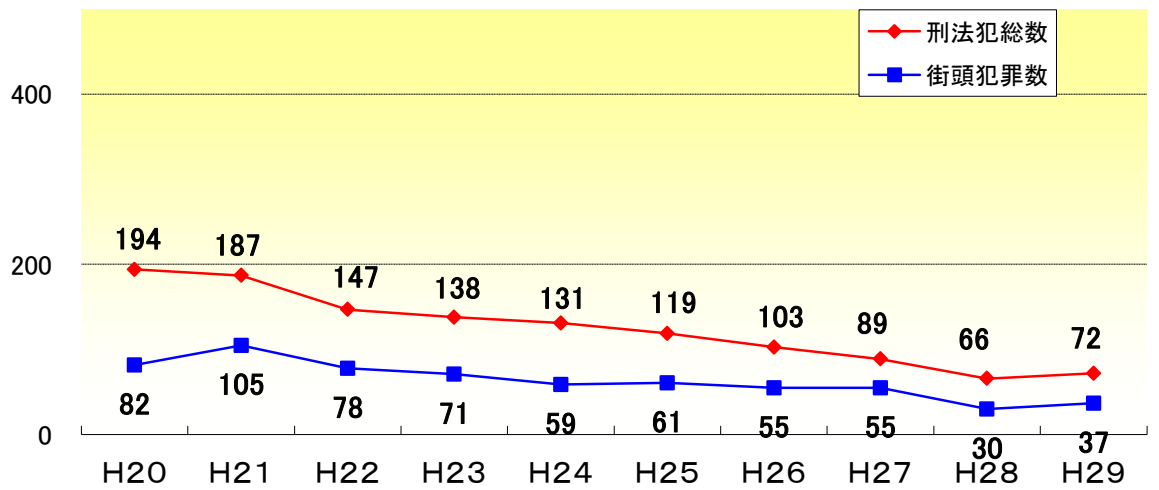
※注1 「街頭犯罪」は、路上強盗、暴行、傷害、恐喝、自動車盗、オートバイ盗、自転車盗、ひったくり、車上ねらい、部品ねらい、自動販売機ねらい、強制わいせつ(街頭)、及び器物損壊をいう。

※注2 「重要犯罪」は、殺人、強盗、放火、強制性交等、略取・誘拐、及び強制わいせつをいう。

○ 多発罪種・手口

順位	罪種・手口	件数
1	万 引 き	7 件
2	器 物 損 壊	5 件
3	暴 行	4 件
3	自 転 車 盗	4 件
5	空 き 巣	3 件
6	車 上 ね ら い	2 件
7	オ ー ト バ イ 盗	1 件
7	傷 害	1 件
7	部 品 ね ら い	1 件
7	殺 人	1 件
—	そ の 他	15 件
計	総 数	44 件

○ 刑法犯・街頭犯罪認知件数の推移(H20～H29)



○ 市町村別犯罪率(ワースト順) : H27.10.1国勢調査

順位	市町村	人口	認知件数	犯罪率	前年順位	前年犯罪率
—	総 数	944,320	3,714	3.93	—	4.76
1	岩 出 市	53,618	283	5.28	2	6.14
2	和 歌 山 市	360,000	1,839	5.11	3	6.09
3	紀 の 川 市	60,974	298	4.89	5	5.17
4	御 坊 市	24,088	117	4.86	6	5.04
5	北 山 村	435	2	4.60	1	9.26
6	田 辺 市	72,638	266	3.66	8	4.84
7	有 田 市	27,447	86	3.13	11	3.68
8	橋 本 市	62,310	181	2.90	14	3.19
9	日 高 町	7,669	22	2.87	27	1.70
10	白 浜 町	20,994	58	2.76	13	3.44
11	由 良 町	5,584	15	2.69	25	2.09
12	か つ ら ぎ 町	16,442	44	2.68	4	5.21
13	美 浜 町	7,319	19	2.60	22	2.16
14	新 宮 市	28,270	73	2.58	15	3.13
15	海 南 市	50,351	130	2.58	12	3.58
16	湯 浅 町	11,752	27	2.30	10	4.26
17	有 田 川 町	26,012	57	2.19	18	2.82
18	み な べ 町	12,363	26	2.10	17	2.87
19	串 本 町	15,854	33	2.08	16	3.08
20	上 富 田 町	15,088	30	1.99	19	2.53
21	高 野 町	3,178	6	1.89	7	4.88
22	古 座 川 町	2,681	5	1.86	28	1.46
23	那 智 勝 浦 町	15,006	27	1.80	20	2.40
24	印 南 町	7,826	13	1.66	23	2.14
25	広 川 町	6,991	11	1.57	9	4.39
26	す さ み 町	3,923	6	1.53	26	1.75
27	九 度 山 町	4,218	6	1.42	24	2.10
28	紀 美 野 町	8,756	11	1.26	30	1.33
29	日 高 川 町	9,550	8	0.84	29	1.35
30	太 地 町	2,983	2	0.67	21	2.30

※ 赤字は、前年より犯罪率が増加。

○ 主な増加罪種・手口(前年比)

順位	罪種・手口	件数	増加数
1	暴 行	4 件	+2 件
1	空 き 巣	3 件	+2 件
3	万 引 き	7 件	+1 件
3	車 上 ね ら い	2 件	+1 件
3	殺 人	1 件	+1 件

○ 主な減少罪種・手口(前年比)

順位	罪種・手口	件数	減少数
1	器 物 損 壊	5 件	-10 件
2	自 転 車 盗	4 件	-3 件
3	傷 害	1 件	-2 件
3	さい 銭 ね ら い	1 件	-2 件
3	事 務 所 荒 し	0 件	-2 件

新宮警察署の犯罪情勢（平成30年9月末 暫定値）

	認知件数		検挙件数		検挙率		検挙人員		うち少年	
		前年比		前年比		前年比		前年比		前年比
刑 法 犯	109	-29 (-21.0%)	69	-96 (-58.2%)	63.3%	-56.3	47	-1 (-2.1%)	6	-1 (-14.3%)
街頭犯罪	45	-12 (-21.1%)	15	-3 (-16.7%)	33.3%	+1.8	15	+3 (+25.0%)	3	+2 (+200.0%)
重要犯罪	1	-1 (-50.0%)	1	-1 (-50.0%)	100.0%	±0.0	1	±0 (±0.0%)	0	+0 —
侵入盗	10	+2 (+25.0%)	2	-10 (-83.3%)	20.0%	-130.0	2	+1 (+100.0%)	0	-1 (-100.0%)

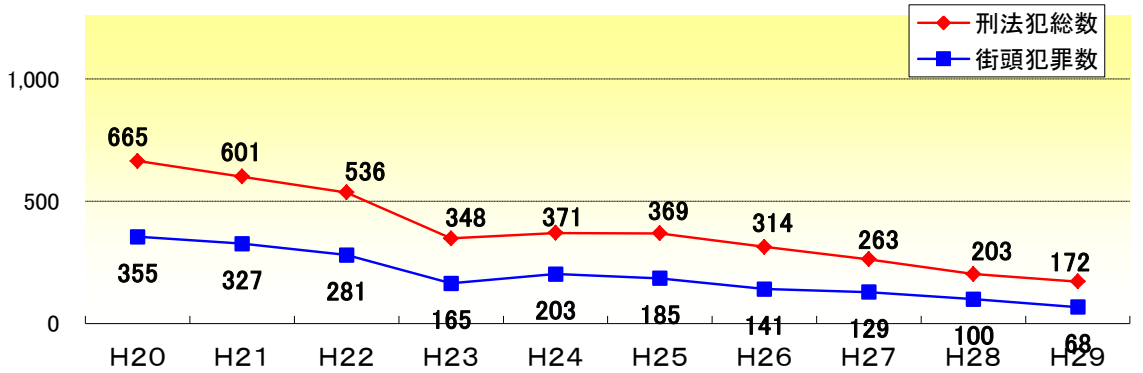
※注1 「街頭犯罪」は、路上強盗、暴行、傷害、恐喝、自動車盗、オートバイ盗、自転車盗、ひったくり、車上ねらい、部品ねらい、自動販売機ねらい、強制わいせつ(街頭)、及び器物損壊をいう。

※注2 「重要犯罪」は、殺人、強盗、放火、強制的性交等、略取・誘拐、及び強制わいせつをいう。

○ 多発罪種・手口

順位	罪種・手口	件数
1	自転車盗	20件
2	万引き	16件
3	器物損壊	7件
4	暴行	6件
4	さい銭ねらい	6件
6	傷害	5件
7	住居侵入	4件
8	脅迫	3件
8	部品ねらい	3件
8	詐欺	3件
—	その他	36件
計	総数	109件

○ 刑法犯・街頭犯罪認知件数の推移(H20~H29)



○ 市町村別犯罪率(ワースト順)：H27.10.1国勢調査

順位	市町村	人口	認知件数	犯罪率	前年順位	前年犯罪率
—	総数	944,320	3,714	3.93	—	4.76
1	岩出市	53,618	283	5.28	2	6.14
2	和歌山市	360,000	1,839	5.11	3	6.09
3	紀の川市	60,974	298	4.89	5	5.17
4	御坊市	24,088	117	4.86	6	5.04
5	北山村	435	2	4.60	1	9.26
6	田辺市	72,638	266	3.66	8	4.84
7	有田市	27,447	86	3.13	11	3.68
8	橋本市	62,310	181	2.90	14	3.19
9	日高町	7,669	22	2.87	27	1.70
10	白浜町	20,994	58	2.76	13	3.44
11	由良町	5,584	15	2.69	25	2.09
12	かつらぎ町	16,442	44	2.68	4	5.21
13	美浜町	7,319	19	2.60	22	2.16
14	新宮市	28,270	73	2.58	15	3.13
15	海南市	50,351	130	2.58	12	3.58
16	湯浅町	11,752	27	2.30	10	4.26
17	有田川町	26,012	57	2.19	18	2.82
18	みなべ町	12,363	26	2.10	17	2.87
19	串本町	15,854	33	2.08	16	3.08
20	上富田町	15,088	30	1.99	19	2.53
21	高野町	3,178	6	1.89	7	4.88
22	古座川町	2,681	5	1.86	28	1.46
23	那智勝浦町	15,006	27	1.80	20	2.40
24	印南町	7,826	13	1.66	23	2.14
25	広川町	6,991	11	1.57	9	4.39
26	すさみ町	3,923	6	1.53	26	1.75
27	九度山町	4,218	6	1.42	24	2.10
28	紀美野町	8,756	11	1.26	30	1.33
29	日高川町	9,550	8	0.84	29	1.35
30	太地町	2,983	2	0.67	21	2.30

※ 赤字は、前年より犯罪率が増加。

○ 主な増加罪種・手口(前年比)

順位	罪種・手口	件数	増加数
1	自転車盗	20件	+6件
2	暴行	6件	+4件
2	住居侵入	4件	+4件
4	さい銭ねらい	6件	+3件
5	脅迫	3件	+2件

○ 主な減少罪種・手口(前年比)

順位	罪種・手口	件数	減少数
1	色情ねらい	0件	-12件
2	器物損壊	7件	-11件
3	万引き	16件	-8件
4	車上ねらい	1件	-7件
4	置引き	0件	-7件

