

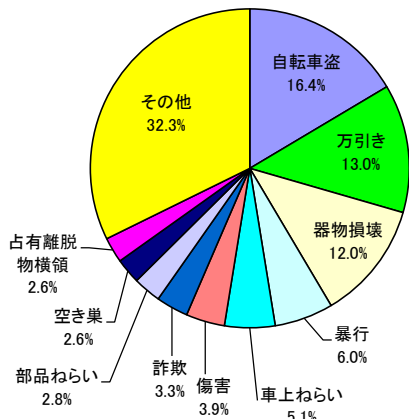
## 和歌山県の犯罪情勢（平成30年10月末 暫定値）

	認知件数		検挙件数		検挙率		検挙人員		うち少年	
		前年比		前年比		前年比		前年比		前年比
刑法犯	4,146	-876 (-17.4%)	2,399	-311 (-11.5%)	57.9%	+3.9	1,432	-174 (-10.8%)	190	-60 (-24.0%)
街頭犯罪	2,062	-600 (-22.5%)	765	-247 (-24.4%)	37.1%	-0.9	520	-77 (-12.9%)	86	-23 (-21.1%)
重要犯罪	32	-29 (-47.5%)	37	-14 (-27.5%)	115.6%	+32.0	28	-16 (-36.4%)	1	-3 (-75.0%)
侵入盗	386	-43 (-10.0%)	328	-88 (-21.2%)	85.0%	-12.0	78	-5 (-6.0%)	7	-9 (-56.3%)

※注1 「街頭犯罪」は、路上強盗、暴行、傷害、恐喝、自動車盗、オートバイ盗、自転車盗、ひったくり、車上ねらい、部品ねらい、自動販売機ねらい、強制わいせつ(街頭)、及び器物損壊をいう。

※注2 「重要犯罪」は、殺人、強盗、放火、強制的性交等、略取・誘拐、及び強制わいせつをいう。

### ○ 多発罪種・手口



### ○ 都道府県別犯罪率ワースト25：H29.10.1人口推計(総務省統計局)

順位	都道府県	人口	認知件数	犯罪率	前年順位	前年犯罪率
—	全 国	126,706	684,237	5.40	—	6.05
1	大 阪	8,823	80,784	9.16	1	10.22
2	東 京	13,724	95,150	6.93	3	7.63
3	埼 玉	7,310	50,329	6.88	5	7.19
4	兵 庫	5,503	36,796	6.69	2	7.71
5	茨 城	2,892	18,891	6.53	6	7.18
⋮	( 中 略 )					
21	和 歌 山	945	4,146	4.39	18	5.27
22	福 島	1,882	8,190	4.35	22	4.83
23	神 奈 川	9,159	38,865	4.24	20	4.92
24	山 梨	823	3,467	4.21	26	4.73
25	広 島	2,829	11,875	4.20	24	4.76

※京都・・・10位(5.41)、奈良・・・16位(4.86)、滋賀・・・18位(4.74)

### ○ 主な増加罪種・手口

順位	罪種・手口	件数	増加数
1	色情ねらい	94件	+37件
2	空き巣	107件	+16件
3	職場ねらい	66件	+11件
4	さい銭ねらい	41件	+10件
5	公務執行妨害	16件	+7件

### ○ 市町村別犯罪率ワースト10：H29.10.1人口推計(和歌山県)

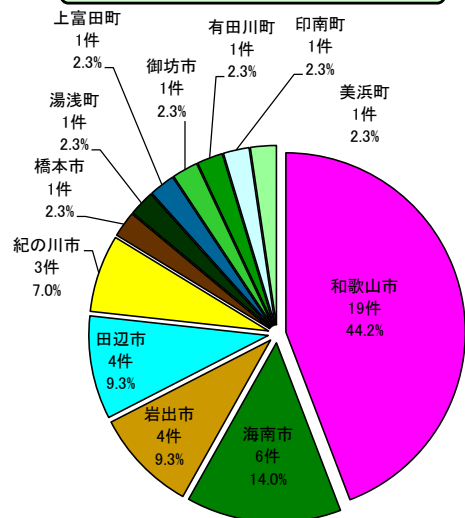
順位	市町村	人口	認知件数	犯罪率	前年順位	前年犯罪率
—	総 数	944,320	4,146	4.39	—	5.26
1	岩 出 市	53,618	315	5.87	2	6.96
2	和 歌 山 市	360,000	2,037	5.66	3	6.73
3	紀 の 川 市	60,974	331	5.43	4	5.77
4	御 坊 市	24,088	125	5.19	5	5.69
5	北 山 村	435	2	4.60	1	9.26
6	田 辺 市	72,638	307	4.23	8	5.40
7	有 田 市	27,447	101	3.68	11	4.15
8	か つ ら ぎ 町	16,442	55	3.35	6	5.57
9	橋 本 市	62,310	203	3.26	15	3.40
10	由 良 町	5,584	18	3.22	25	2.09

※ 赤字は、前年より犯罪率が増加。

### ○ 特殊詐欺被害状況

	被害件数	被害額	被害者の性別	
			男性	女性
振り込め詐欺	41件	約21,898万円		
(前年比)	(-31件)	+約6,775万円		
オレオレ詐欺	22件 (-3件)	6,006万円	6人	16人
架空請求詐欺	15件 (-17件)	約10,483万円	6人	9人
融資保証金詐欺	1件 (±0件)	約4,976万円	0人	1人
還付金等詐欺	3件 (-11件)	約433万円	2人	1人
振り込め詐欺以外	2件	約2,180万円		
(前年比)	(-3件)	-約2,225万円		
金融商品等取引	1件 (-1件)	1,200万円	0人	1人
ギャンブル必勝情報	0件 (±0件)	0万円	0人	0人
異性との交際あっせん	0件 (±0件)	0万円	0人	0人
その他	1件 (-2件)	約980万円	1人	0人
合 計	43件	約24,078万円	15人	28人
(前年比)	(-34件)	+約4,550万円		

### ○ 特殊詐欺市町村別発生率



## 橋本警察署の犯罪情勢（平成30年10月末 暫定値）

	認知件数		検挙件数		検挙率		検挙人員		うち少年	
		前年比		前年比		前年比		前年比		前年比
刑 法 犯	171	-28 (-14.1%)	181	+40 (+28.4%)	105.8%	+35.0	56	-12 (-17.6%)	3	-1 (-25.0%)
街頭犯罪	64	-25 (-28.1%)	16	-45 (-73.8%)	25.0%	-43.5	15	-11 (-42.3%)	1	-2 (-66.7%)
重要犯罪	1	-1 (-50.0%)	2	+2 —	200.0%	+200.0	2	+2 —	1	+1 —
侵入盗	26	+11 (+73.3%)	21	+3 (+16.7%)	80.8%	-39.2	4	-3 (-42.9%)	0	-1 (-100.0%)

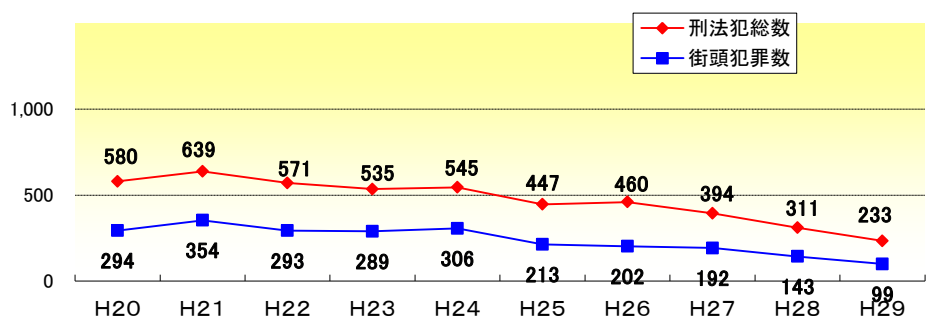
※注1 「街頭犯罪」は、路上強盗、暴行、傷害、恐喝、自動車盗、オートバイ盗、自転車盗、ひったくり、車上ねらい、部品ねらい、自動販売機ねらい、強制わいせつ(街頭)、及び器物損壊をいう。

※注2 「重要犯罪」は、殺人、強盗、放火、強制性交等、略取・誘拐、及び強制わいせつをいう。

### ○ 多発罪種・手口

順位	罪種・手口	件数
1	万 引 き	19件
1	器 物 損 壊	19件
3	自 転 車 盗	14件
4	色 情 ね ら い	11件
5	暴 行	9件
5	車 上 ね ら い	9件
7	詐 欺	8件
8	空 き 巢	7件
8	事 務 所 荒 し	7件
8	置 引 き	7件
—	そ の 他	61件
計	総 数	171件

### ○ 刑法犯・街頭犯罪認知件数の推移(H20～H29)



### ○ 市町村別犯罪率(ワースト順) : H27.10.1国勢調査

順位	市町村	人口	認知件数	犯罪率	前年順位	前年犯罪率
—	総 数	944,320	4,146	4.39	—	5.26
1	岩 出 市	53,618	315	5.87	2	6.96
2	和 歌 山 市	360,000	2,037	5.66	3	6.73
3	紀 の 川 市	60,974	331	5.43	4	5.77
4	御 坊 市	24,088	125	5.19	5	5.69
5	北 山 村	435	2	4.60	1	9.26
6	田 辺 市	72,638	307	4.23	8	5.40
7	有 田 市	27,447	101	3.68	11	4.15
8	か つ ら ぎ 町	16,442	55	3.35	6	5.57
9	橋 本 市	62,310	203	3.26	15	3.40
10	由 良 町	5,584	18	<b>3.22</b>	25	2.09
11	日 高 町	7,669	24	<b>3.13</b>	26	1.96
12	美 浜 町	7,319	22	<b>3.01</b>	23	2.57
13	白 浜 町	20,994	63	3.00	12	3.87
14	海 南 市	50,351	149	2.96	13	3.85
15	新 宮 市	28,270	81	2.87	14	3.41
16	湯 浅 町	11,752	30	2.55	9	4.43
17	高 野 町	3,178	8	2.52	7	5.49
18	み な べ 町	12,363	30	2.43	18	3.10
19	有 田 川 町	26,012	61	2.35	16	3.35
20	串 本 町	15,854	36	2.27	17	3.26
21	上 富 田 町	15,088	34	2.25	20	2.79
22	那 智 勝 浦 町	15,006	30	2.00	21	2.66
23	印 南 町	7,826	15	1.92	24	2.14
24	古 座 川 町	2,681	5	<b>1.86</b>	30	1.46
25	九 度 山 町	4,218	7	1.66	19	3.03
26	広 川 町	6,991	11	1.57	10	4.39
27	す さ み 町	3,923	6	1.53	28	1.75
28	紀 美 野 町	8,756	11	1.26	27	1.78
29	日 高 川 町	9,550	10	1.05	29	1.56
30	太 地 町	2,983	3	1.01	22	2.63

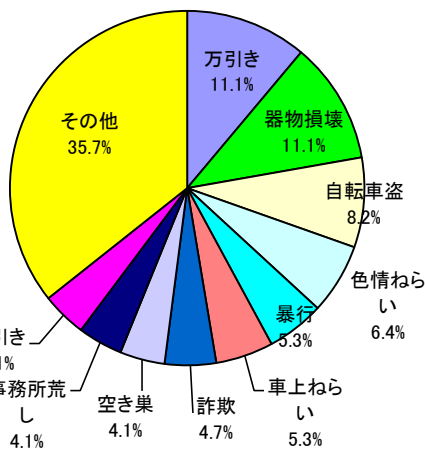
※ 赤字は、前年より犯罪率が増加。

### ○ 主な増加罪種・手口(前年比)

順位	罪種・手口	件数	増加数
1	部 品 ね ら い	6件	+4件
2	色 情 ね ら い	11件	+3件
2	空 き 巢	7件	+3件
2	器 物 損 壊	5件	+3件
5	傷 害	6件	+2件

### ○ 主な減少罪種・手口(前年比)

順位	罪種・手口	件数	減少数
1	器 物 損 壊	19件	-15件
2	詐 欺	8件	-12件
3	暴 行	9件	-5件
4	自 販 機 ね ら い	0件	-4件
4	建 造 物 等 損 壊	0件	-4件



## かつらぎ警察署の犯罪情勢（平成30年10月末 暫定値）

	認知件数		検挙件数		検挙率		検挙人員		うち少年	
		前年比		前年比		前年比		前年比		前年比
刑 法 犯	101	-42 (-29.4%)	53	-20 (-27.4%)	52.5%	+1.4	33	-16 (-32.7%)	5	-7 (-58.3%)
街頭犯罪	36	-35 (-49.3%)	17	-7 (-29.2%)	47.2%	+13.4	6	-7 (-53.8%)	0	-2 (-100.0%)
重要犯罪	1	±0 (±0.0%)	0	-1 (-100.0%)	0.0%	-100.0	0	-1 (-100.0%)	0	-1 (-100.0%)
侵入盗	16	+6 (+60.0%)	8	+4 (+100.0%)	50.0%	+10.0	4	+2 (+100.0%)	2	+0 (±0.0%)

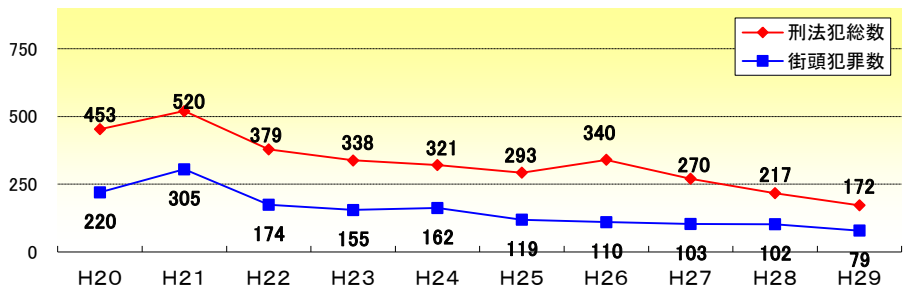
※注1 「街頭犯罪」は、路上強盗、暴行、傷害、恐喝、自動車盗、オートバイ盗、自転車盗、ひったくり、車上ねらい、部品ねらい、自動販売機ねらい、強制わいせつ(街頭)、及び器物損壊をいう。

※注2 「重要犯罪」は、殺人、強盗、放火、強制性交等、略取・誘拐、及び強制わいせつをいう。

### ○ 多発罪種・手口

順位	罪種・手口	件数
1	自 転 車 盗	8 件
2	空 き 巢	7 件
2	車 上 ね ら い	7 件
2	万 引 き	7 件
2	器 物 損 壊	7 件
6	暴 行	6 件
7	色 情 ね ら い	4 件
7	職 場 ね ら い	4 件
7	詐 欺	4 件
10	倉 庫 荒 し	3 件
—	そ の 他	44 件
計	総 数	101 件

### ○ 刑法犯・街頭犯罪認知件数の推移(H20~H29)



### ○ 市町村別犯罪率(ワースト順) : H27.10.1国勢調査

順位	市町村	人口	認知件数	犯罪率	前年順位	前年犯罪率
—	総 数	944,320	4,146	4.39	—	5.26
1	岩 出 市	53,618	315	5.87	2	6.96
2	和 歌 山 市	360,000	2,037	5.66	3	6.73
3	紀 の 川 市	60,974	331	5.43	4	5.77
4	御 坊 市	24,088	125	5.19	5	5.69
5	北 山 村	435	2	4.60	1	9.26
6	田 辺 市	72,638	307	4.23	8	5.40
7	有 田 市	27,447	101	3.68	11	4.15
8	かつらぎ町	16,442	55	3.35	6	5.57
9	橋 本 市	62,310	203	3.26	15	3.40
10	由 良 町	5,584	18	3.22	25	2.09
11	日 高 町	7,669	24	3.13	26	1.96
12	美 浜 町	7,319	22	3.01	23	2.57
13	白 浜 町	20,994	63	3.00	12	3.87
14	海 南 市	50,351	149	2.96	13	3.85
15	新 宮 市	28,270	81	2.87	14	3.41
16	湯 浅 町	11,752	30	2.55	9	4.43
17	高 野 町	3,178	8	2.52	7	5.49
18	み な べ 町	12,363	30	2.43	18	3.10
19	有 田 川 町	26,012	61	2.35	16	3.35
20	串 本 町	15,854	36	2.27	17	3.26
21	上 富 田 町	15,088	34	2.25	20	2.79
22	那 智 勝 浦 町	15,006	30	2.00	21	2.66
23	印 南 町	7,826	15	1.92	24	2.14
24	古 座 川 町	2,681	5	1.86	30	1.46
25	九 度 山 町	4,218	7	1.66	19	3.03
26	広 川 町	6,991	11	1.57	10	4.39
27	す さ み 町	3,923	6	1.53	28	1.75
28	紀 美 野 町	8,756	11	1.26	27	1.78
29	日 高 川 町	9,550	10	1.05	29	1.56
30	太 地 町	2,983	3	1.01	22	2.63

※ 赤字は、前年より犯罪率が增加。

### ○ 主な増加罪種・手口(前年比)

順位	罪種・手口	件数	増加数
1	空 き 巢	7 件	+5 件
2	色 情 ね ら い	4 件	+4 件
2	職 場 ね ら い	4 件	+4 件
4	倉 庫 荒 し	3 件	+3 件
5	オ ー ト バ イ 盗	2 件	+2 件

### ○ 主な減少罪種・手口(前年比)

順位	罪種・手口	件数	減少数
1	自 販 機 ね ら い	0 件	-14 件
2	部 品 ね ら い	3 件	-10 件
3	万 引 き	7 件	-9 件
4	自 転 車 盗	8 件	-8 件
5	傷 害	0 件	-4 件

## 岩出警察署の犯罪情勢（平成30年10月末 暫定値）

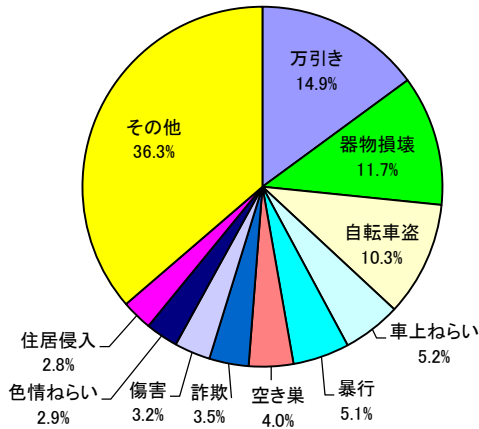
	認知件数		検挙件数		検挙率		検挙人員		うち少年	
		前年比		前年比		前年比		前年比		前年比
刑法犯	650	-83 (-11.3%)	392	+137 (+34.7%)	60.3%	+25.5	212	+14 (+7.1%)	29	+4 (+16.0%)
街頭犯罪	268	-103 (-27.8%)	124	+47 (+61.0%)	46.3%	+25.5	70	+11 (+18.6%)	11	-3 (-21.4%)
重要犯罪	4	±0 (±0.0%)	4	+2 (+100.0%)	100.0%	+50.0	3	+1 (+50.0%)	0	—
侵入盗	90	+28 (+45.2%)	52	+26 (+100.0%)	57.8%	+15.8	11	+3 (+37.5%)	1	+0 (±0.0%)

※注1 「街頭犯罪」は、路上強盗、暴行、傷害、恐喝、自動車盗、オートバイ盗、自転車盗、ひったくり、車上ねらい、部品ねらい、自動販売機ねらい、強制わいせつ(街頭)、及び器物損壊をいう。

※注2 「重要犯罪」は、殺人、強盗、放火、強制性交等、略取・誘拐、及び強制わいせつをいう。

### ○ 多発罪種・手口

順位	罪種・手口	件数
1	万引き	97件
2	器物損壊	76件
3	自転車盗	67件
4	車上ねらい	34件
5	暴行	33件
6	空き巣	26件
7	詐欺	23件
8	傷害	21件
9	色情ねらい	19件
10	住居侵入	18件
—	その他	236件
計	総数	650件



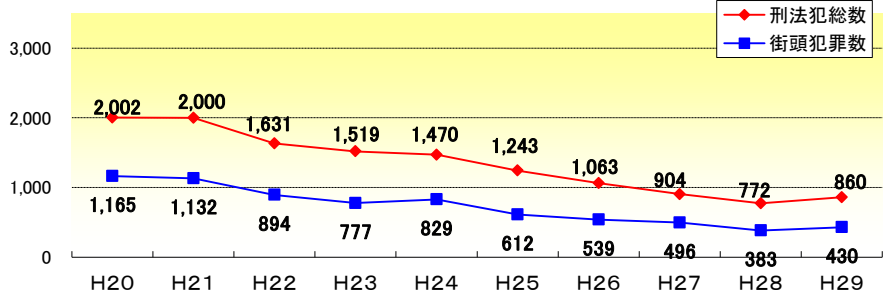
### ○ 主な増加罪種・手口(前年比)

順位	罪種・手口	件数	増加数
1	色情ねらい	19件	+15件
2	空き巣	26件	+12件
3	住居侵入	18件	+8件
3	職場ねらい	11件	+8件
5	脅迫	15件	+5件

### ○ 主な減少罪種・手口(前年比)

順位	罪種・手口	件数	減少数
1	自転車盗	67件	-32件
2	車上ねらい	34件	-24件
3	部品ねらい	12件	-23件
4	自販機ねらい	3件	-19件
5	万引き	97件	-16件

### ○ 刑法犯・街頭犯罪認知件数の推移(H20~H29)



### ○ 市町村別犯罪率(ワースト順) : H27.10.1国勢調査

順位	市町村	人口	認知件数	犯罪率	前年順位	前年犯罪率
—	総数	944,320	4,146	4.39	—	5.26
1	岩出市	53,618	315	5.87	2	6.96
2	和歌山市	360,000	2,037	5.66	3	6.73
3	紀の川市	60,974	331	5.43	4	5.77
4	御坊市	24,088	125	5.19	5	5.69
5	北山村	435	2	4.60	1	9.26
6	田辺市	72,638	307	4.23	8	5.40
7	有田市	27,447	101	3.68	11	4.15
8	かつらぎ町	16,442	55	3.35	6	5.57
9	橋本市	62,310	203	3.26	15	3.40
10	由良町	5,584	18	<b>3.22</b>	25	2.09
11	日高町	7,669	24	<b>3.13</b>	26	1.96
12	美浜町	7,319	22	<b>3.01</b>	23	2.57
13	白浜町	20,994	63	3.00	12	3.87
14	海南市	50,351	149	2.96	13	3.85
15	新宮市	28,270	81	2.87	14	3.41
16	湯浅町	11,752	30	2.55	9	4.43
17	高野町	3,178	8	2.52	7	5.49
18	みなべ町	12,363	30	2.43	18	3.10
19	有田川町	26,012	61	2.35	16	3.35
20	串本町	15,854	36	2.27	17	3.26
21	上富田町	15,088	34	2.25	20	2.79
22	那智勝浦町	15,006	30	2.00	21	2.66
23	印南町	7,826	15	1.92	24	2.14
24	古座川町	2,681	5	<b>1.86</b>	30	1.46
25	九度山町	4,218	7	1.66	19	3.03
26	広川町	6,991	11	1.57	10	4.39
27	すさみ町	3,923	6	1.53	28	1.75
28	紀美野町	8,756	11	1.26	27	1.78
29	日高川町	9,550	10	1.05	29	1.56
30	太地町	2,983	3	1.01	22	2.63

※ 赤字は、前年より犯罪率が増加。

# 和歌山東警察署の犯罪情勢（平成30年10月末 暫定）

	認知件数		検挙件数		検挙率		検挙人員		うち少年	
		前年比		前年比		前年比		前年比		前年比
刑 法 犯	1,039	-91 (-8.1%)	509	-79 (-13.4%)	49.0%	-3.0	343	-5 (-1.4%)	48	-7 (-12.7%)
街頭犯罪	591	-43 (-6.8%)	225	+38 (+20.3%)	38.1%	+8.6	141	+12 (+9.3%)	23	-2 (-8.0%)
重要犯罪	7	-3 (-30.0%)	9	-1 (-10.0%)	128.6%	+28.6	6	-1 (-14.3%)	0	+0 -
侵入盗	84	-21 (-20.0%)	54	-65 (-54.6%)	64.3%	-49.0	12	+3 (+33.3%)	0	+0 -

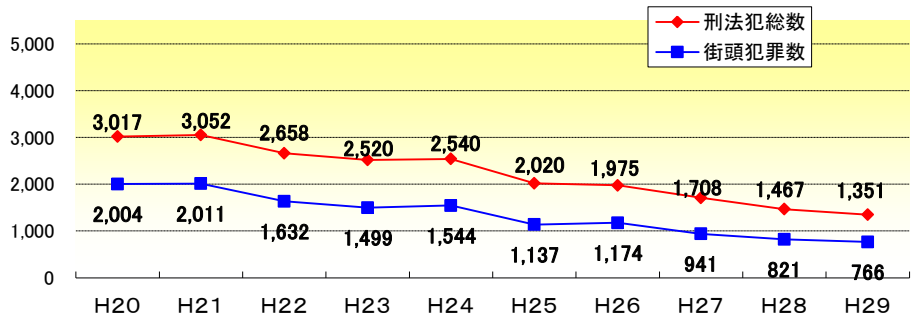
※注1 「街頭犯罪」は、路上強盗、暴行、傷害、恐喝、自動車盗、オートバイ盗、自転車盗、ひったくり、車上ねらい、部品ねらい、自動販売機ねらい、強制わいせつ(街頭)、及び器物損壊をいう。

※注2 「重要犯罪」は、殺人、強盗、放火、強制性交等、略取・誘拐、及び強制わいせつをいう。

## ○ 多発罪種・手口

順位	罪種・手口	件数
1	自転車盗	212件
2	器物損壊	118件
3	万引き	109件
4	暴行	76件
5	車上ねらい	57件
6	傷害	51件
7	占有離脱物横領	37件
8	部品ねらい	36件
9	オートバイ盗	31件
10	詐欺	27件
-	その他	285件
計	総数	1,039件

## ○ 刑法犯・街頭犯罪認知件数の推移(H20~H29)



## ○ 市町村別犯罪率(ワースト順): H27.10.1国勢調査

順位	市町村	人口	認知件数	犯罪率	前年順位	前年犯罪率
-	総数	944,320	4,146	4.39	-	5.26
1	岩出市	53,618	315	5.87	2	6.96
2	和歌山市	360,000	2,037	5.66	3	6.73
3	紀の川市	60,974	331	5.43	4	5.77
4	御坊市	24,088	125	5.19	5	5.69
5	北山村	435	2	4.60	1	9.26
6	田辺市	72,638	307	4.23	8	5.40
7	有田市	27,447	101	3.68	11	4.15
8	かつらぎ町	16,442	55	3.35	6	5.57
9	橋本市	62,310	203	3.26	15	3.40
10	由良町	5,584	18	<b>3.22</b>	25	2.09
11	日高町	7,669	24	<b>3.13</b>	26	1.96
12	美浜町	7,319	22	<b>3.01</b>	23	2.57
13	白浜町	20,994	63	3.00	12	3.87
14	海南市	50,351	149	2.96	13	3.85
15	新宮市	28,270	81	2.87	14	3.41
16	湯浅町	11,752	30	2.55	9	4.43
17	高野町	3,178	8	2.52	7	5.49
18	みなべ町	12,363	30	2.43	18	3.10
19	有田川町	26,012	61	2.35	16	3.35
20	串本町	15,854	36	2.27	17	3.26
21	上富田町	15,088	34	2.25	20	2.79
22	那智勝浦町	15,006	30	2.00	21	2.66
23	印南町	7,826	15	1.92	24	2.14
24	古座川町	2,681	5	<b>1.86</b>	30	1.46
25	九度山町	4,218	7	1.66	19	3.03
26	広川町	6,991	11	1.57	10	4.39
27	すさみ町	3,923	6	1.53	28	1.75
28	紀美野町	8,756	11	1.26	27	1.78
29	日高川町	9,550	10	1.05	29	1.56
30	太地町	2,983	3	1.01	22	2.63

※ 赤字は、前年より犯罪率が増加。

## ○ 主な増加罪種・手口(前年比)

順位	罪種・手口	件数	増加数
1	オートバイ盗	31件	+12件
2	職場ねらい	20件	+11件
3	出店荒し	22件	+9件
4	住居侵入	20件	+8件
5	占有離脱物横領	7件	+6件

## ○ 主な減少罪種・手口(前年比)

順位	罪種・手口	件数	減少数
1	器物損壊	118件	-30件
2	暴行	76件	-25件
3	置引き	12件	-18件
4	空き巣	19件	-10件
5	忍込み	17件	-9件

## 和歌山西警察署の犯罪情勢（平成30年10月末 暫定値）

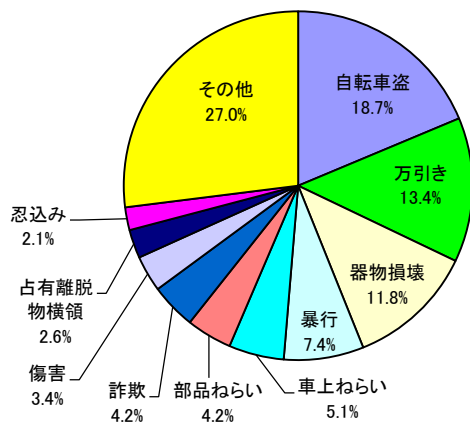
	認知件数		検挙件数		検挙率		検挙人員		うち少年	
		前年比		前年比		前年比		前年比		前年比
刑 法 犯	567	-64 (-10.1%)	344	+10 (+3.0%)	60.7%	+7.7	195	-20 (-9.3%)	15	-7 (-31.8%)
街頭犯罪	301	-46 (-13.3%)	113	-25 (-18.1%)	37.5%	-2.2	69	-19 (-21.6%)	5	-8 (-61.5%)
重要犯罪	4	-5 (-55.6%)	5	-1 (-16.7%)	125.0%	+58.3	4	-2 (-33.3%)	0	+0 -
侵入盗	36	-3 (-7.7%)	33	-21 (-38.9%)	91.7%	-46.8	11	+3 (+37.5%)	0	-1 (-100.0%)

※注1 「街頭犯罪」は、路上強盗、暴行、傷害、恐喝、自動車盗、オートバイ盗、自転車盗、ひったくり、車上ねらい、部品ねらい、自動販売機ねらい、強制わいせつ(街頭)、及び器物損壊をいう。

※注2 「重要犯罪」は、殺人、強盗、放火、強制性交等、略取・誘拐、及び強制わいせつをいう。

### ○ 多発罪種・手口

順位	罪種・手口	件数
1	自転車盗	106件
2	万引き	76件
3	器物損壊	67件
4	暴行	42件
5	車上ねらい	29件
6	部品ねらい	24件
6	詐欺	24件
8	傷害	19件
9	占有離脱物横領	15件
10	忍込み	12件
—	その他	153件
計	総数	567件



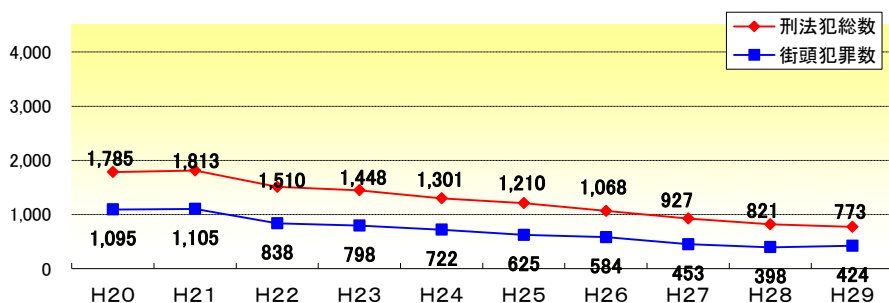
### ○ 主な増加罪種・手口(前年比)

順位	罪種・手口	件数	増加数
1	部品ねらい	24件	+17件
2	占有離脱物横領	15件	+7件
3	病院荒し	6件	+6件
4	空き巣	10件	+5件
4	自販機ねらい	6件	+5件

### ○ 主な減少罪種・手口(前年比)

順位	罪種・手口	件数	減少数
1	自転車盗	106件	-23件
1	器物損壊	67件	-23件
3	万引き	76件	-14件
4	住居侵入	5件	-12件
5	自動車盗	0件	-6件

### ○ 刑法犯・街頭犯罪認知件数の推移(H20~H29)



### ○ 市町村別犯罪率(ワースト順) : H27.10.1 国勢調査

順位	市町村	人口	認知件数	犯罪率	前年順位	前年犯罪率
—	総数	944,320	4,146	4.39	—	5.26
1	岩出市	53,618	315	5.87	2	6.96
2	<b>和歌山市</b>	360,000	2,037	5.66	3	6.73
3	紀の川市	60,974	331	5.43	4	5.77
4	御坊市	24,088	125	5.19	5	5.69
5	北山村	435	2	4.60	1	9.26
6	田辺市	72,638	307	4.23	8	5.40
7	有田市	27,447	101	3.68	11	4.15
8	かつらぎ町	16,442	55	3.35	6	5.57
9	橋本市	62,310	203	3.26	15	3.40
10	由良町	5,584	18	<b>3.22</b>	25	2.09
11	日高町	7,669	24	<b>3.13</b>	26	1.96
12	美浜町	7,319	22	<b>3.01</b>	23	2.57
13	白浜町	20,994	63	3.00	12	3.87
14	海南市	50,351	149	2.96	13	3.85
15	新宮市	28,270	81	2.87	14	3.41
16	湯浅町	11,752	30	2.55	9	4.43
17	高野町	3,178	8	2.52	7	5.49
18	みなべ町	12,363	30	2.43	18	3.10
19	有田川町	26,012	61	2.35	16	3.35
20	串本町	15,854	36	2.27	17	3.26
21	上富田町	15,088	34	2.25	20	2.79
22	那智勝浦町	15,006	30	2.00	21	2.66
23	印南町	7,826	15	1.92	24	2.14
24	古座川町	2,681	5	<b>1.86</b>	30	1.46
25	九度山町	4,218	7	1.66	19	3.03
26	広川町	6,991	11	1.57	10	4.39
27	すさみ町	3,923	6	1.53	28	1.75
28	紀美野町	8,756	11	1.26	27	1.78
29	日高川町	9,550	10	1.05	29	1.56
30	太地町	2,983	3	1.01	22	2.63

※ 赤字は、前年より犯罪率が増加。

## 和歌山北警察署の犯罪情勢（平成30年10月末 暫定値）

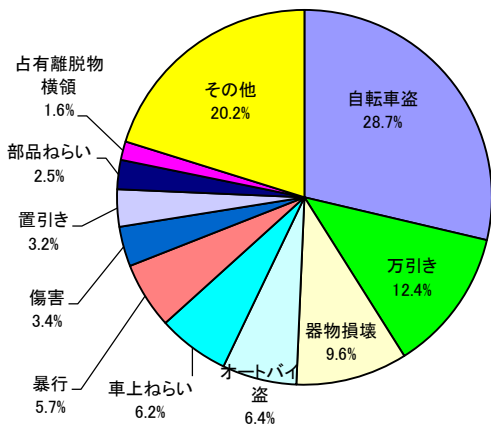
	認知件数		検挙件数		検挙率		検挙人員		うち少年	
		前年比		前年比		前年比		前年比		前年比
刑 法 犯	436	-245 (-36.0%)	186	-239 (-56.2%)	42.7%	-19.7	153	-13 (-7.8%)	27	-15 (-35.7%)
街頭犯罪	276	-140 (-33.7%)	67	-182 (-73.1%)	24.3%	-35.6	59	-1 (-1.7%)	12	-1 (-7.7%)
重要犯罪	3	-3 (-50.0%)	4	+0 (±0.0%)	133.3%	+66.7	3	±0 (±0.0%)	0	+0 -
侵入盗	21	-21 (-50.0%)	13	-37 (-74.0%)	61.9%	-57.1	8	-3 (-27.3%)	1	-1 (-50.0%)

※注1 「街頭犯罪」は、路上強盗、暴行、傷害、恐喝、自動車盗、オートバイ盗、自転車盗、ひったくり、車上ねらい、部品ねらい、自動販売機ねらい、強制わいせつ(街頭)、及び器物損壊をいう。

※注2 「重要犯罪」は、殺人、強盗、放火、強制性交等、略取・誘拐、及び強制わいせつをいう。

### ○ 多発罪種・手口

順位	罪種・手口	件数
1	自転車盗	125件
2	万引き	54件
3	器物損壊	42件
4	オートバイ盗	28件
5	車上ねらい	27件
6	暴行	25件
7	傷害	15件
8	置引き	14件
9	部品ねらい	11件
10	占有離脱物横領	7件
-	その他	88件
計	総数	436件



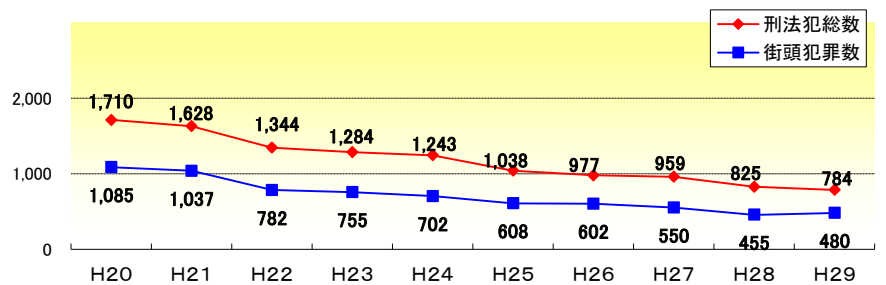
### ○ 主な増加罪種・手口(前年比)

順位	罪種・手口	件数	増加数
1	事務所荒し	4件	+4件
2	公務執行妨害	3件	+3件
3	脅迫	4件	+2件
4	放火	1件	+1件
4	強制性交等	1件	+1件

### ○ 主な減少罪種・手口(前年比)

順位	罪種・手口	件数	減少数
1	万引き	54件	-54件
2	自転車盗	125件	-51件
3	器物損壊	42件	-38件
4	車上ねらい	27件	-25件
5	オートバイ盗	28件	-10件

### ○ 刑法犯・街頭犯罪認知件数の推移(H20~H29)



### ○ 市町村別犯罪率(ワースト順) : H27.10.1国勢調査

順位	市町村	人口	認知件数	犯罪率	前年順位	前年犯罪率
-	総数	944,320	4,146	4.39	-	5.26
1	岩出市	53,618	315	5.87	2	6.96
2	和歌山市	360,000	2,037	5.66	3	6.73
3	紀の川市	60,974	331	5.43	4	5.77
4	御坊市	24,088	125	5.19	5	5.69
5	北山村	435	2	4.60	1	9.26
6	田辺市	72,638	307	4.23	8	5.40
7	有田市	27,447	101	3.68	11	4.15
8	かつらぎ町	16,442	55	3.35	6	5.57
9	橋本町	62,310	203	3.26	15	3.40
10	由良町	5,584	18	<b>3.22</b>	25	2.09
11	日高町	7,669	24	<b>3.13</b>	26	1.96
12	美浜町	7,319	22	<b>3.01</b>	23	2.57
13	白浜町	20,994	63	3.00	12	3.87
14	海南市	50,351	149	2.96	13	3.85
15	新宮市	28,270	81	2.87	14	3.41
16	湯浅町	11,752	30	2.55	9	4.43
17	高野町	3,178	8	2.52	7	5.49
18	みなべ町	12,363	30	2.43	18	3.10
19	有田川町	26,012	61	2.35	16	3.35
20	串本町	15,854	36	2.27	17	3.26
21	上富田町	15,088	34	2.25	20	2.79
22	那智勝浦町	15,006	30	2.00	21	2.66
23	印南町	7,826	15	1.92	24	2.14
24	古座川町	2,681	5	<b>1.86</b>	30	1.46
25	九度山町	4,218	7	1.66	19	3.03
26	広川町	6,991	11	1.57	10	4.39
27	すさみ町	3,923	6	1.53	28	1.75
28	紀美野町	8,756	11	1.26	27	1.78
29	日高川町	9,550	10	1.05	29	1.56
30	太地町	2,983	3	1.01	22	2.63

※ 赤字は、前年より犯罪率が増加。

## 海南警察署の犯罪情勢（平成30年10月末 暫定値）

	認知件数		検挙件数		検挙率		検挙人員		うち少年	
	前年比	前年比	前年比	前年比	前年比	前年比	前年比	前年比	前年比	
刑 法 犯	166	-48 (-22.4%)	90	-47 (-34.3%)	54.2%	-9.8	70	-41 (-36.9%)	10	-2 (-16.7%)
街頭犯罪	81	-26 (-24.3%)	29	-17 (-37.0%)	35.8%	-7.2	29	-10 (-25.6%)	9	+7 (+350.0%)
重要犯罪	1	-5 (-83.3%)	1	-5 (-83.3%)	100.0%	±0.0	1	-3 (-75.0%)	0	-1 (-100.0%)
侵入盗	10	-4 (-28.6%)	14	-3 (-17.6%)	140.0%	+18.6	4	-5 (-55.6%)	0	+0 —

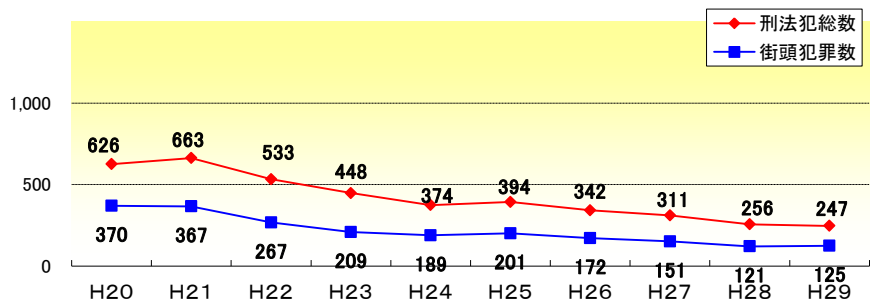
※注1 「街頭犯罪」は、路上強盗、暴行、傷害、恐喝、自動車盗、オートバイ盗、自転車盗、ひったくり、車上ねらい、部品ねらい、自動販売機ねらい、強制わいせつ(街頭)、及び器物損壊をいう。

※注2 「重要犯罪」は、殺人、強盗、放火、強制性交等、略取・誘拐、及び強制わいせつをいう。

### ○ 多発罪種・手口

順位	罪種・手口	件数
1	万 引 き	30 件
2	器 物 損 壊	25 件
3	自 転 車 盗	18 件
4	詐 欺	11 件
5	暴 行	9 件
5	傷 害	9 件
5	車 上 ね ら い	9 件
8	部 品 ね ら い	6 件
8	色 情 ね ら い	6 件
10	占 有 離 脱 物 横	4 件
—	そ の 他	39 件
計	総 数	166 件

### ○ 刑法犯・街頭犯罪認知件数の推移(H20~H29)



### ○ 市町村別犯罪率(ワースト順): H27.10.1国勢調査

順位	市町村	人口	認知件数	犯罪率	前年順位	前年犯罪率
—	総 数	944,320	4,146	4.39	—	5.26
1	岩 出 市	53,618	315	5.87	2	6.96
2	和 歌 山 市	360,000	2,037	5.66	3	6.73
3	紀 の 川 市	60,974	331	5.43	4	5.77
4	御 坊 市	24,088	125	5.19	5	5.69
5	北 山 村	435	2	4.60	1	9.26
6	田 辺 市	72,638	307	4.23	8	5.40
7	有 田 市	27,447	101	3.68	11	4.15
8	か つ ら ぎ 町	16,442	55	3.35	6	5.57
9	橋 本 市	62,310	203	3.26	15	3.40
10	由 良 町	5,584	18	<b>3.22</b>	25	2.09
11	日 高 町	7,669	24	<b>3.13</b>	26	1.96
12	美 浜 町	7,319	22	<b>3.01</b>	23	2.57
13	白 浜 町	20,994	63	3.00	12	3.87
14	海 南 市	50,351	149	2.96	13	3.85
15	新 宮 市	28,270	81	2.87	14	3.41
16	湯 浅 町	11,752	30	2.55	9	4.43
17	高 野 町	3,178	8	2.52	7	5.49
18	み な べ 町	12,363	30	2.43	18	3.10
19	有 田 川 町	26,012	61	2.35	16	3.35
20	串 本 町	15,854	36	2.27	17	3.26
21	上 富 田 町	15,088	34	2.25	20	2.79
22	那 智 勝 浦 町	15,006	30	2.00	21	2.66
23	印 南 町	7,826	15	1.92	24	2.14
24	古 座 川 町	2,681	5	<b>1.86</b>	30	1.46
25	九 度 山 町	4,218	7	1.66	19	3.03
26	広 川 町	6,991	11	1.57	10	4.39
27	す さ み 町	3,923	6	1.53	28	1.75
28	紀 美 野 町	8,756	11	1.26	27	1.78
29	日 高 川 町	9,550	10	1.05	29	1.56
30	太 地 町	2,983	3	1.01	22	2.63

※ 赤字は、前年より犯罪率が増加。

### ○ 主な増加罪種・手口(前年比)

順位	罪種・手口	件数	増加数
1	詐 欺	11 件	+7 件
2	占 有 離 脱 物 横	4 件	+3 件
2	事 務 所 荒 し	3 件	+3 件
4	傷 害	9 件	+2 件
4	訪 問 盗	2 件	+2 件

### ○ 主な減少罪種・手口(前年比)

順位	罪種・手口	件数	減少数
1	暴 行	9 件	-13 件
2	自 転 車 盗	18 件	-7 件
3	車 上 ね ら い	9 件	-5 件
4	脅 迫	1 件	-4 件
5	倉 庫 荒 し	1 件	-3 件



## 有田警察署の犯罪情勢（平成30年10月末 暫定値）

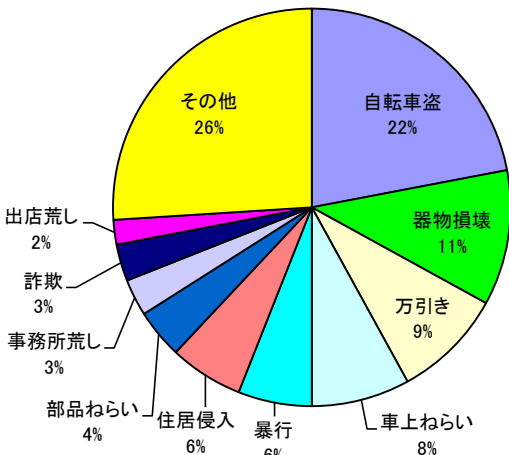
	認知件数		検挙件数		検挙率		検挙人員		うち少年	
		前年比		前年比		前年比		前年比		前年比
刑 法 犯	100	-16 (-13.8%)	42	-11 (-20.8%)	42.0%	-3.7	27	-6 (-18.2%)	4	-3 (-42.9%)
街頭犯罪	54	-12 (-18.2%)	13	-15 (-53.6%)	24.1%	-18.4	13	-8 (-38.1%)	3	+1 (+50.0%)
重要犯罪	0	-1 (-100.0%)	3	+2 (+200.0%)	—	—	0	-1 (-100.0%)	0	+0 —
侵入盗	6	-9 (-60.0%)	5	-3 (-37.5%)	83.3%	+30.0	0	-3 (-100.0%)	0	-2 (-100.0%)

※注1 「街頭犯罪」は、路上強盗、暴行、傷害、恐喝、自動車盗、オートバイ盗、自転車盗、ひったくり、車上ねらい、部品ねらい、自動販売機ねらい、強制わいせつ(街頭)、及び器物損壊をいう。

※注2 「重要犯罪」は、殺人、強盗、放火、強制性交等、略取・誘拐、及び強制わいせつをいう。

### ○ 多発罪種・手口

順位	罪種・手口	件数
1	自転車盗	22件
2	器物損壊	11件
3	万引き	9件
4	車上ねらい	8件
5	暴行	6件
5	住居侵入	6件
7	部品ねらい	4件
8	事務所荒し	3件
8	詐欺	3件
10	出店荒し	2件
—	その他	26件
計	総数	100件



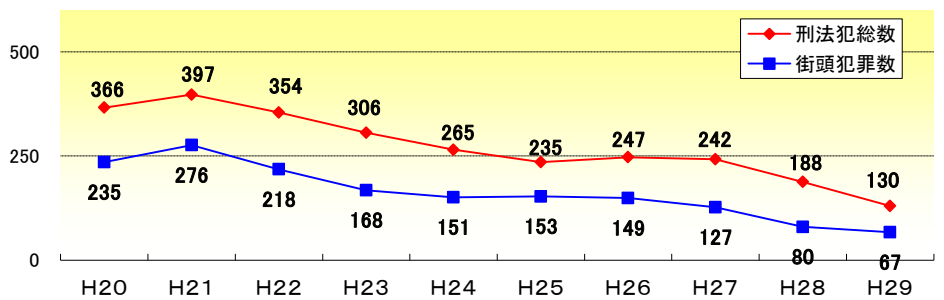
### ○ 主な増加罪種・手口(前年比)

順位	罪種・手口	件数	増加数
1	住居侵入	6件	+5件
2	自転車盗	22件	+3件
2	万引き	9件	+3件
2	事務所荒し	3件	+3件
5	訪問盗	1件	+1件

### ○ 主な減少罪種・手口(前年比)

順位	罪種・手口	件数	減少数
1	車上ねらい	8件	-6件
2	暴行	6件	-4件
3	器物損壊	11件	-3件
3	空き巣	1件	-3件
5	傷害	1件	-2件

### ○ 刑法犯・街頭犯罪認知件数の推移(H20~H29)



### ○ 市町村別犯罪率(ワースト順): H27.10.1国勢調査

順位	市町村	人口	認知件数	犯罪率	前年順位	前年犯罪率
—	総数	944,320	4,146	4.39	—	5.26
1	岩出市	53,618	315	5.87	2	6.96
2	和歌山市	360,000	2,037	5.66	3	6.73
3	紀の川市	60,974	331	5.43	4	5.77
4	御坊市	24,088	125	5.19	5	5.69
5	北山村	435	2	4.60	1	9.26
6	田辺市	72,638	307	4.23	8	5.40
7	有田市	27,447	101	3.68	11	4.15
8	かつらぎ町	16,442	55	3.35	6	5.57
9	橋本市	62,310	203	3.26	15	3.40
10	由良町	5,584	18	<b>3.22</b>	25	2.09
11	日高町	7,669	24	<b>3.13</b>	26	1.96
12	美浜町	7,319	22	<b>3.01</b>	23	2.57
13	白浜町	20,994	63	3.00	12	3.87
14	海南市	50,351	149	2.96	13	3.85
15	新宮市	28,270	81	2.87	14	3.41
16	湯浅町	11,752	30	2.55	9	4.43
17	高野町	3,178	8	2.52	7	5.49
18	みなべ町	12,363	30	2.43	18	3.10
19	有田川町	26,012	61	2.35	16	3.35
20	串本町	15,854	36	2.27	17	3.26
21	上富田町	15,088	34	2.25	20	2.79
22	那智勝浦町	15,006	30	2.00	21	2.66
23	印南町	7,826	15	1.92	24	2.14
24	古座川町	2,681	5	<b>1.86</b>	30	1.46
25	九度山町	4,218	7	1.66	19	3.03
26	広川町	6,991	11	1.57	10	4.39
27	すさみ町	3,923	6	1.53	28	1.75
28	紀美野町	8,756	11	1.26	27	1.78
29	日高川町	9,550	10	1.05	29	1.56
30	太地町	2,983	3	1.01	22	2.63

※ 赤字は、前年より犯罪率が増加。

## 湯浅警察署の犯罪情勢（平成30年10月末 暫定値）

	認知件数		検挙件数		検挙率		検挙人員		うち少年	
		前年比		前年比		前年比		前年比		前年比
刑 法 犯	101	-71 (-41.3%)	125	+33 (+35.9%)	123.8%	+70.3	39	-28 (-41.8%)	6	-8 (-57.1%)
街頭犯罪	47	-36 (-43.4%)	40	+3 (+8.1%)	85.1%	+40.5	11	-15 (-57.7%)	4	-7 (-63.6%)
重要犯罪	0	-4 (-100.0%)	0	-4 (-100.0%)	—	—	0	-3 (-100.0%)	0	+0 —
侵入盗	16	+2 (+14.3%)	47	+40 (+571.4%)	293.8%	+243.8	6	±0 (±0.0%)	0	-2 (-100.0%)

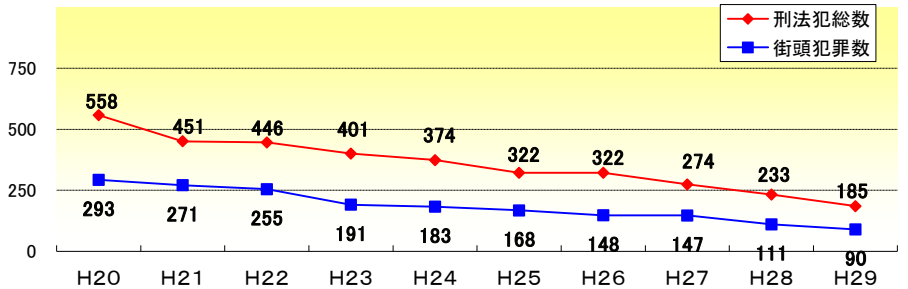
※注1 「街頭犯罪」は、路上強盗、暴行、傷害、恐喝、自動車盗、オートバイ盗、自転車盗、ひったくり、車上ねらい、部品ねらい、自動販売機ねらい、強制わいせつ(街頭)、及び器物損壊をいう。

※注2 「重要犯罪」は、殺人、強盗、放火、強制性交等、略取・誘拐、及び強制わいせつをいう。

### ○ 多発罪種・手口

順位	罪種・手口	件数
1	自転車盗	14件
2	万引き	13件
2	器物損壊	13件
4	車上ねらい	9件
5	傷害	4件
5	空き巣	4件
5	出店荒し	4件
5	色情ねらい	4件
5	詐欺	4件
10	暴行	3件
—	その他	29件
計	総数	101件

### ○ 刑法犯・街頭犯罪認知件数の推移(H20~H29)



### ○ 市町村別犯罪率(ワースト順) : H27.10.1国勢調査

順位	市町村	人口	認知件数	犯罪率	前年順位	前年犯罪率
—	総数	944,320	4,146	4.39	—	5.26
1	岩出市	53,618	315	5.87	2	6.96
2	和歌山市	360,000	2,037	5.66	3	6.73
3	紀の川市	60,974	331	5.43	4	5.77
4	御坊市	24,088	125	5.19	5	5.69
5	北山村	435	2	4.60	1	9.26
6	田辺市	72,638	307	4.23	8	5.40
7	有田市	27,447	101	3.68	11	4.15
8	かつらぎ町	16,442	55	3.35	6	5.57
9	橋本市	62,310	203	3.26	15	3.40
10	由良町	5,584	18	<b>3.22</b>	25	2.09
11	日高町	7,669	24	<b>3.13</b>	26	1.96
12	美浜町	7,319	22	<b>3.01</b>	23	2.57
13	白浜町	20,994	63	3.00	12	3.87
14	海南市	50,351	149	2.96	13	3.85
15	新宮市	28,270	81	2.87	14	3.41
16	湯浅町	11,752	30	2.55	9	4.43
17	高野町	3,178	8	2.52	7	5.49
18	みなべ町	12,363	30	2.43	18	3.10
19	有田川町	26,012	61	2.35	16	3.35
20	串本町	15,854	36	2.27	17	3.26
21	上富田町	15,088	34	2.25	20	2.79
22	那智勝浦町	15,006	30	2.00	21	2.66
23	印南町	7,826	15	1.92	24	2.14
24	古座川町	2,681	5	<b>1.86</b>	30	1.46
25	九度山町	4,218	7	1.66	19	3.03
26	広川町	6,991	11	1.57	10	4.39
27	すさみ町	3,923	6	1.53	28	1.75
28	紀美野町	8,756	11	1.26	27	1.78
29	日高川町	9,550	10	1.05	29	1.56
30	太地町	2,983	3	1.01	22	2.63

※ 赤字は、前年より犯罪率が増加。

### ○ 主な増加罪種・手口(前年比)

順位	罪種・手口	件数	増加数
1	色情ねらい	4件	+4件
2	空き巣	4件	+3件
2	事務所荒し	3件	+3件
4	傷害	4件	+2件
4	出店荒し	4件	+2件

### ○ 主な減少罪種・手口(前年比)

順位	罪種・手口	件数	減少数
1	器物損壊	13件	-19件
2	万引き	13件	-9件
3	オートバイ盗	2件	-8件
4	置引き	0件	-6件
5	暴行	3件	-5件

## 御坊警察署の犯罪情勢（平成30年10月末 暫定値）

	認知件数		検挙件数		検挙率		検挙人員		うち少年	
		前年比		前年比		前年比		前年比		前年比
刑 法 犯	214	-4 (-1.8%)	149	+32 (+27.4%)	69.6%	+16.0	69	+2 (+3.0%)	11	+0 (±0.0%)
街頭犯罪	93	-26 (-21.8%)	34	-5 (-12.8%)	36.6%	+3.8	27	-2 (-6.9%)	6	+2 (+50.0%)
重要犯罪	3	+2 (+200.0%)	2	+1 (+100.0%)	66.7%	-33.3	2	+1 (+100.0%)	0	+0 —
侵入盗	31	+1 (+3.3%)	40	+2 (+5.3%)	129.0%	+2.4	9	+4 (+80.0%)	2	+1 (+100.0%)

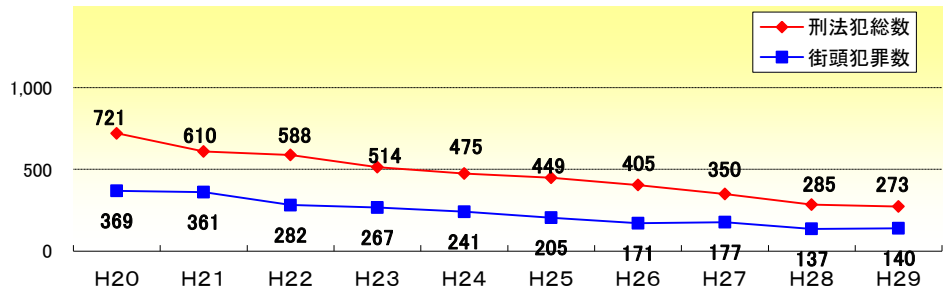
※注1 「街頭犯罪」は、路上強盗、暴行、傷害、恐喝、自動車盗、オートバイ盗、自転車盗、ひったくり、車上ねらい、部品ねらい、自動販売機ねらい、強制わいせつ(街頭)、及び器物損壊をいう。

※注2 「重要犯罪」は、殺人、強盗、放火、強制性交等、略取・誘拐、及び強制わいせつをいう。

### ○ 多発罪種・手口

順位	罪種・手口	件数
1	自転車盗	30件
2	器物損壊	29件
3	万引き	28件
4	色情ねらい	18件
5	倉庫荒し	17件
6	傷害	13件
7	詐欺	7件
8	空き巣	6件
8	車上ねらい	6件
10	暴行	4件
—	その他	56件
計	総数	214件

### ○ 刑法犯・街頭犯罪認知件数の推移(H20~H29)



### ○ 市町村別犯罪率(ワースト順) : H27.10.1 国勢調査

順位	市町村	人口	認知件数	犯罪率	前年順位	前年犯罪率
—	総数	944,320	4,146	4.39	—	5.26
1	岩出市	53,618	315	5.87	2	6.96
2	和歌山市	360,000	2,037	5.66	3	6.73
3	紀の川市	60,974	331	5.43	4	5.77
4	御坊市	24,088	125	5.19	5	5.69
5	北山村	435	2	4.60	1	9.26
6	田辺市	72,638	307	4.23	8	5.40
7	有田市	27,447	101	3.68	11	4.15
8	かつらぎ町	16,442	55	3.35	6	5.57
9	橋本市	62,310	203	3.26	15	3.40
10	由良町	5,584	18	<b>3.22</b>	25	2.09
11	日高町	7,669	24	<b>3.13</b>	26	1.96
12	美浜町	7,319	22	<b>3.01</b>	23	2.57
13	白浜町	20,994	63	3.00	12	3.87
14	海南市	50,351	149	2.96	13	3.85
15	新宮市	28,270	81	2.87	14	3.41
16	湯浅町	11,752	30	2.55	9	4.43
17	高野町	3,178	8	2.52	7	5.49
18	みなべ町	12,363	30	2.43	18	3.10
19	有田川町	26,012	61	2.35	16	3.35
20	串本町	15,854	36	2.27	17	3.26
21	上富田町	15,088	34	2.25	20	2.79
22	那智勝浦町	15,006	30	2.00	21	2.66
23	印南町	7,826	15	1.92	24	2.14
24	古座川町	2,681	5	<b>1.86</b>	30	1.46
25	九度山町	4,218	7	1.66	19	3.03
26	広川町	6,991	11	1.57	10	4.39
27	すさみ町	3,923	6	1.53	28	1.75
28	紀美野町	8,756	11	1.26	27	1.78
29	日高川町	9,550	10	1.05	29	1.56
30	太地町	2,983	3	1.01	22	2.63

※ 赤字は、前年より犯罪率が増加。

### ○ 主な増加罪種・手口(前年比)

順位	罪種・手口	件数	増加数
1	色情ねらい	18件	+17件
2	倉庫荒し	17件	+9件
3	万引き	28件	+5件
4	強制わいせつ	3件	+3件
5	空き巣	6件	+2件

### ○ 主な減少罪種・手口(前年比)

順位	罪種・手口	件数	減少数
1	器物損壊	29件	-9件
2	暴行	4件	-8件
3	学校荒し	0件	-7件
4	部品ねらい	4件	-6件
5	自転車盗	30件	-3件

## 田辺警察署の犯罪情勢（平成30年10月末 暫定値）

	認知件数		検挙件数		検挙率		検挙人員		うち少年	
	前年比	前年比	前年比	前年比	前年比	前年比	前年比	前年比	前年比	
刑 法 犯	369	-118 (-24.2%)	198	-53 (-21.1%)	53.7%	+2.1	143	-35 (-19.7%)	23	-11 (-32.4%)
街頭犯罪	161	-72 (-30.9%)	56	-32 (-36.4%)	34.8%	-3.0	54	-27 (-33.3%)	6	-11 (-64.7%)
重要犯罪	3	-10 (-76.9%)	4	-8 (-66.7%)	133.3%	+41.0	4	-9 (-69.2%)	0	-1 (-100.0%)
侵入盗	32	-29 (-47.5%)	34	-13 (-27.7%)	106.3%	+29.2	6	-4 (-40.0%)	1	-2 (-66.7%)

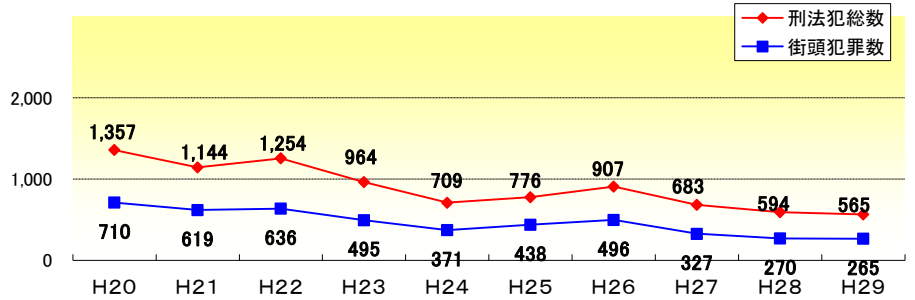
※注1 「街頭犯罪」は、路上強盗、暴行、傷害、恐喝、自動車盗、オートバイ盗、自転車盗、ひったくり、車上ねらい、部品ねらい、自動販売機ねらい、強制わいせつ(街頭)、及び器物損壊をいう。

※注2 「重要犯罪」は、殺人、強盗、放火、強制的性交等、略取・誘拐、及び強制わいせつをいう。

### ○ 多発罪種・手口

順位	罪種・手口	件数
1	器物損壊	65件
2	万引き	56件
3	自転車盗	40件
4	暴行	21件
5	傷害	16件
6	占有離脱物横	13件
7	空き巣	12件
7	さい銭ねらい	12件
7	色情ねらい	12件
10	車上ねらい	11件
—	その他	111件
計	総数	369件

### ○ 刑法犯・街頭犯罪認知件数の推移(H20~H29)



### ○ 市町村別犯罪率(ワースト順) : H27.10.1国勢調査

順位	市町村	人口	認知件数	犯罪率	前年順位	前年犯罪率
—	総数	944,320	4,146	4.39	—	5.26
1	岩出市	53,618	315	5.87	2	6.96
2	和歌山市	360,000	2,037	5.66	3	6.73
3	紀の川市	60,974	331	5.43	4	5.77
4	御坊市	24,088	125	5.19	5	5.69
5	北山村	435	2	4.60	1	9.26
6	田辺市	72,638	307	4.23	8	5.40
7	有田市	27,447	101	3.68	11	4.15
8	かつらぎ町	16,442	55	3.35	6	5.57
9	橋本市	62,310	203	3.26	15	3.40
10	由良町	5,584	18	<b>3.22</b>	25	2.09
11	日高町	7,669	24	<b>3.13</b>	26	1.96
12	美浜町	7,319	22	<b>3.01</b>	23	2.57
13	白浜町	20,994	63	3.00	12	3.87
14	海南市	50,351	149	2.96	13	3.85
15	新宮市	28,270	81	2.87	14	3.41
16	湯浅町	11,752	30	2.55	9	4.43
17	高野町	3,178	8	2.52	7	5.49
18	みなべ町	12,363	30	2.43	18	3.10
19	有田川町	26,012	61	2.35	16	3.35
20	串本町	15,854	36	2.27	17	3.26
21	上富田町	15,088	34	2.25	20	2.79
22	那智勝浦町	15,006	30	2.00	21	2.66
23	印南町	7,826	15	1.92	24	2.14
24	古座川町	2,681	5	<b>1.86</b>	30	1.46
25	九度山町	4,218	7	1.66	19	3.03
26	広川町	6,991	11	1.57	10	4.39
27	すさみ町	3,923	6	1.53	28	1.75
28	紀美野町	8,756	11	1.26	27	1.78
29	日高川町	9,550	10	1.05	29	1.56
30	太地町	2,983	3	1.01	22	2.63

※ 赤字は、前年より犯罪率が増加。

### ○ 主な増加罪種・手口(前年比)

順位	罪種・手口	件数	増加数
1	さい銭ねらい	12件	+10件
2	建造物等損壊	6件	+5件
3	器物損壊	65件	+3件
3	占有離脱物横	13件	+3件
3	倉庫荒し	5件	+3件

### ○ 主な減少罪種・手口(前年比)

順位	罪種・手口	件数	減少数
1	忍込み	1件	-22件
2	傷害	16件	-14件
3	車上ねらい	11件	-13件
4	部品ねらい	5件	-11件
5	暴行	21件	-9件

## 白浜警察署の犯罪情勢（平成30年10月末 暫定値）

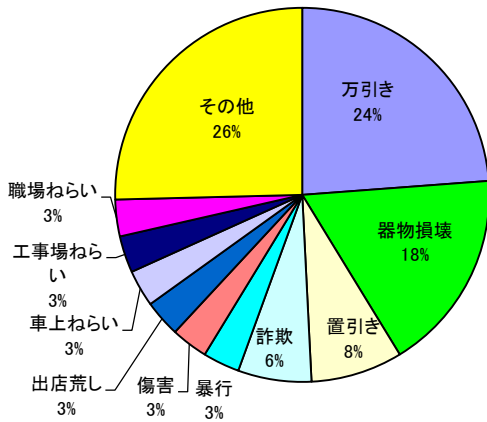
	認知件数		検挙件数		検挙率		検挙人員		うち少年	
		前年比		前年比		前年比		前年比		前年比
刑 法 犯	63	-20 (-24.1%)	31	-11 (-26.2%)	49.2%	-1.4	22	-5 (-18.5%)	2	+1 (+100.0%)
街頭犯罪	18	-15 (-45.5%)	6	-5 (-45.5%)	33.3%	±0.0	4	-3 (-42.9%)	2	+2 —
重要犯罪	3	+2 (+200.0%)	2	+1 (+100.0%)	66.7%	-33.3	2	+1 (+100.0%)	0	-1 (-100.0%)
侵入盗	3	-3 (-50.0%)	3	-9 (-75.0%)	100.0%	-100.0	0	-4 (-100.0%)	0	+0 —

※注1 「街頭犯罪」は、路上強盗、暴行、傷害、恐喝、自動車盗、オートバイ盗、自転車盗、ひったくり、車上ねらい、部品ねらい、自動販売機ねらい、強制わいせつ(街頭)、及び器物損壊をいう。

※注2 「重要犯罪」は、殺人、強盗、放火、強制性交等、略取・誘拐、及び強制わいせつをいう。

### ○ 多発罪種・手口

順位	罪種・手口	件数
1	万 引 き	15 件
2	器 物 損 壊	11 件
3	置 引 き	5 件
4	詐 欺	4 件
5	暴 行	2 件
5	傷 害	2 件
5	出 店 荒 し	2 件
5	車 上 ね ら い	2 件
5	工 事 場 ね ら い	2 件
5	職 場 ね ら い	2 件
—	そ の 他	16 件
計	総 数	63 件



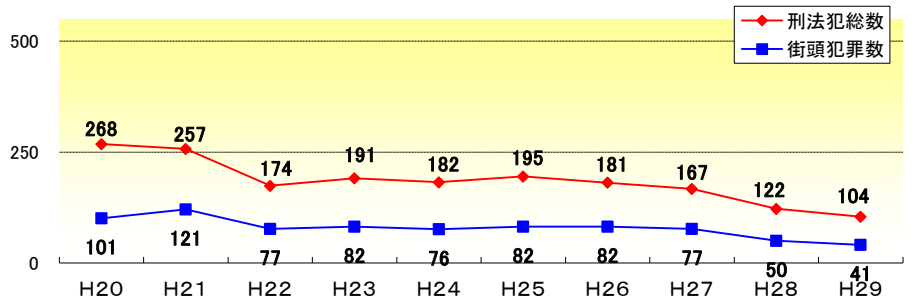
### ○ 主な増加罪種・手口(前年比)

順位	罪種・手口	件数	増加数
1	万 引 き	15 件	+9 件
2	住 居 侵 入	2 件	+2 件
3	出 店 荒 し	2 件	+1 件
3	さい 銭 ね ら い	1 件	+1 件
3	殺 人	1 件	+1 件

### ○ 主な減少罪種・手口(前年比)

順位	罪種・手口	件数	減少数
1	自 転 車 盗	0 件	-8 件
2	置 引 き	5 件	-3 件
2	詐 欺	4 件	-3 件
2	暴 行	2 件	-3 件
2	工 事 場 ね ら い	2 件	-3 件

### ○ 刑法犯・街頭犯罪認知件数の推移(H20~H29)



### ○ 市町村別犯罪率(ワースト順) : H27.10.1国勢調査

順位	市町村	人口	認知件数	犯罪率	前年順位	前年犯罪率
—	総 数	944,320	4,146	4.39	—	5.26
1	岩 出 市	53,618	315	5.87	2	6.96
2	和 歌 山 市	360,000	2,037	5.66	3	6.73
3	紀 の 川 市	60,974	331	5.43	4	5.77
4	御 坊 市	24,088	125	5.19	5	5.69
5	北 山 村	435	2	4.60	1	9.26
6	田 辺 市	72,638	307	4.23	8	5.40
7	有 田 市	27,447	101	3.68	11	4.15
8	か っ ち ら ぎ 町	16,442	55	3.35	6	5.57
9	橋 本 市	62,310	203	3.26	15	3.40
10	由 良 町	5,584	18	<b>3.22</b>	25	2.09
11	日 高 町	7,669	24	<b>3.13</b>	26	1.96
12	美 浜 町	7,319	22	<b>3.01</b>	23	2.57
13	白 浜 町	20,994	63	3.00	12	3.87
14	海 南 市	50,351	149	2.96	13	3.85
15	新 宮 市	28,270	81	2.87	14	3.41
16	湯 浅 町	11,752	30	2.55	9	4.43
17	高 野 町	3,178	8	2.52	7	5.49
18	み な べ 町	12,363	30	2.43	18	3.10
19	有 田 川 町	26,012	61	2.35	16	3.35
20	串 本 町	15,854	36	2.27	17	3.26
21	上 富 田 町	15,088	34	2.25	20	2.79
22	那 智 勝 浦 町	15,006	30	2.00	21	2.66
23	印 南 町	7,826	15	1.92	24	2.14
24	古 座 川 町	2,681	5	<b>1.86</b>	30	1.46
25	九 度 山 町	4,218	7	1.66	19	3.03
26	広 川 町	6,991	11	1.57	10	4.39
27	す さ み 町	3,923	6	1.53	28	1.75
28	紀 美 野 町	8,756	11	1.26	27	1.78
29	日 高 川 町	9,550	10	1.05	29	1.56
30	太 地 町	2,983	3	1.01	22	2.63

※ 赤字は、前年より犯罪率が増加。

# 串本警察署の犯罪情勢（平成30年10月末 暫定値）

	認知件数		検挙件数		検挙率		検挙人員		うち少年	
		前年比		前年比		前年比		前年比		前年比
刑 法 犯	47	-17 (-26.6%)	25	-6 (-19.4%)	53.2%	+4.8	19	-6 (-24.0%)	1	-3 (-75.0%)
街頭犯罪	21	-11 (-34.4%)	10	+1 (+11.1%)	47.6%	+19.5	7	±0 (±0.0%)	1	-1 (-50.0%)
重要犯罪	1	+1 -	0	+0 -	0.0%	-	0	±0 -	0	+0 -
侵入盗	5	-1 (-16.7%)	2	-2 (-50.0%)	40.0%	-26.7	1	+1 -	0	+0 -

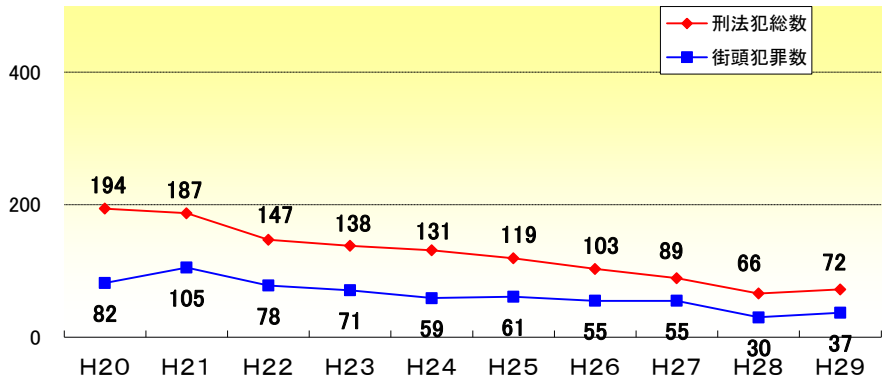
※注1 「街頭犯罪」は、路上強盗、暴行、傷害、恐喝、自動車盗、オートバイ盗、自転車盗、ひったくり、車上ねらい、部品ねらい、自動販売機ねらい、強制わいせつ(街頭)、及び器物損壊をいう。

※注2 「重要犯罪」は、殺人、強盗、放火、強制性交等、略取・誘拐、及び強制わいせつをいう。

## ○ 多発罪種・手口

順位	罪種・手口	件数
1	万 引 き	7 件
2	暴 行	5 件
2	器 物 損 壊	5 件
4	自 転 車 盗	4 件
5	空 き 巣	3 件
5	車 上 ね ら い	3 件
7	傷 害	1 件
7	自 動 車 盗	1 件
7	オ ー ト バ イ 盗	1 件
7	さ い 銭 ね ら い	1 件
-	そ の 他	16 件
計	総 数	47 件

## ○ 刑法犯・街頭犯罪認知件数の推移(H20~H29)



## ○ 市町村別犯罪率(ワースト順): H27.10.1国勢調査

順位	市町村	人口	認知件数	犯罪率	前年順位	前年犯罪率
-	総 数	944,320	4,146	4.39	-	5.26
1	岩 出 市	53,618	315	5.87	2	6.96
2	和 歌 山 市	360,000	2,037	5.66	3	6.73
3	紀 の 山 市	60,974	331	5.43	4	5.77
4	御 坊 市	24,088	125	5.19	5	5.69
5	北 山 村	435	2	4.60	1	9.26
6	田 辺 市	72,638	307	4.23	8	5.40
7	有 田 市	27,447	101	3.68	11	4.15
8	か つ ら ぎ 町	16,442	55	3.35	6	5.57
9	橋 本 市	62,310	203	3.26	15	3.40
10	日 良 町	5,584	18	<b>3.22</b>	25	2.09
11	由 高 町	7,669	24	<b>3.13</b>	26	1.96
12	美 浜 町	7,319	22	<b>3.01</b>	23	2.57
13	白 浜 町	20,994	63	3.00	12	3.87
14	海 南 市	50,351	149	2.96	13	3.85
15	新 宮 市	28,270	81	2.87	14	3.41
16	湯 浅 町	11,752	30	2.55	9	4.43
17	高 野 町	3,178	8	2.52	7	5.49
18	み な べ 町	12,363	30	2.43	18	3.10
19	有 田 川 町	26,012	61	2.35	16	3.35
20	串 本 町	15,854	36	2.27	17	3.26
21	上 富 田 町	15,088	34	2.25	20	2.79
22	那 智 勝 浦 町	15,006	30	2.00	21	2.66
23	印 南 町	7,826	15	1.92	24	2.14
24	古 座 川 町	2,681	5	<b>1.86</b>	30	1.46
25	九 度 山 町	4,218	7	1.66	19	3.03
26	広 川 町	6,991	11	1.57	10	4.39
27	す さ み 町	3,923	6	1.53	28	1.75
28	紀 美 野 町	8,756	11	1.26	27	1.78
29	日 高 川 町	9,550	10	1.05	29	1.56
30	太 地 町	2,983	3	1.01	22	2.63

※ 赤字は、前年より犯罪率が增加。

## ○ 主な増加罪種・手口(前年比)

順位	罪種・手口	件数	増加数
1	暴 行	5 件	+3 件
2	空 き 巣	3 件	+2 件
2	車 上 ね ら い	3 件	+2 件
4	自 動 車 盗	1 件	+1 件
4	横 領	1 件	+1 件

## ○ 主な減少罪種・手口(前年比)

順位	罪種・手口	件数	減少数
1	器 物 損 壊	5 件	-10 件
2	自 転 車 盗	4 件	-3 件
3	傷 害	1 件	-2 件
3	さ い 銭 ね ら い	1 件	-2 件
3	事 務 所 荒 し	0 件	-2 件

## 新宮警察署の犯罪情勢（平成30年10月末 暫定値）

	認知件数		検挙件数		検挙率		検挙人員		うち少年	
		前年比		前年比		前年比		前年比		前年比
刑 法 犯	122	-29 (-19.2%)	74	-97 (-56.7%)	60.7%	-52.6	51	-3 (-5.6%)	6	-1 (-14.3%)
街頭犯罪	51	-10 (-16.4%)	15	-3 (-16.7%)	29.4%	-0.1	15	+3 (+25.0%)	3	+2 (+200.0%)
重要犯罪	1	-2 (-66.7%)	1	-2 (-66.7%)	100.0%	±0.0	1	-1 (-50.0%)	0	+0 -
侵入盗	10	±0 (±0.0%)	2	-10 (-83.3%)	20.0%	-100.0	2	+1 (+100.0%)	0	-1 (-100.0%)

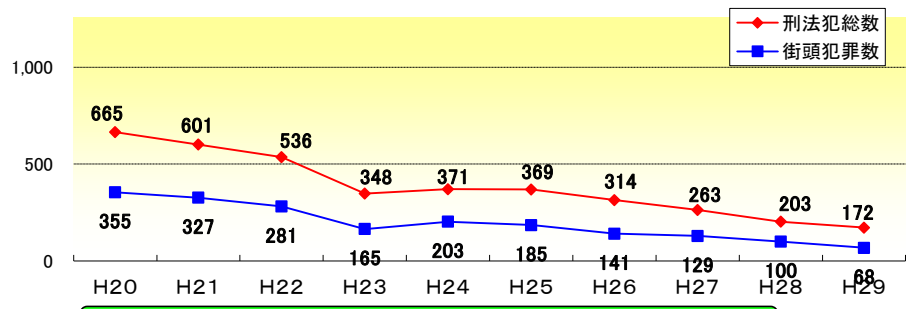
※注1 「街頭犯罪」は、路上強盗、暴行、傷害、恐喝、自動車盗、オートバイ盗、自転車盗、ひったくり、車上ねらい、部品ねらい、自動販売機ねらい、強制わいせつ(街頭)、及び器物損壊をいう。

※注2 「重要犯罪」は、殺人、強盗、放火、強制性交等、略取・誘拐、及び強制わいせつをいう。

### ○ 多発罪種・手口

順位	罪種・手口	件数
1	自転車盗	22件
2	万引き	20件
3	器物損壊	10件
4	暴行	6件
4	さい銭ねらい	6件
6	傷害	5件
7	部品ねらい	4件
7	住居侵入	4件
9	脅迫	3件
9	詐欺	3件
-	その他	39件
計	総数	122件

### ○ 刑法犯・街頭犯罪認知件数の推移(H20~H29)



### ○ 市町村別犯罪率(ワースト順) : H27.10.1国勢調査

順位	市町村	人口	認知件数	犯罪率	前年順位	前年犯罪率
-	総数	944,320	4,146	4.39	-	5.26
1	岩出市	53,618	315	5.87	2	6.96
2	和歌山市	360,000	2,037	5.66	3	6.73
3	紀の川市	60,974	331	5.43	4	5.77
4	御坊市	24,088	125	5.19	5	5.69
5	北山村	435	2	4.60	1	9.26
6	田辺市	72,638	307	4.23	8	5.40
7	有田市	27,447	101	3.68	11	4.15
8	かつらぎ町	16,442	55	3.35	6	5.57
9	橋本市	62,310	203	3.26	15	3.40
10	由良町	5,584	18	<b>3.22</b>	25	2.09
11	日高町	7,669	24	<b>3.13</b>	26	1.96
12	美浜町	7,319	22	<b>3.01</b>	23	2.57
13	白浜町	20,994	63	3.00	12	3.87
14	海南市	50,351	149	2.96	13	3.85
15	新宮市	28,270	81	2.87	14	3.41
16	湯浅町	11,752	30	2.55	9	4.43
17	高野町	3,178	8	2.52	7	5.49
18	みなべ町	12,363	30	2.43	18	3.10
19	有田川町	26,012	61	2.35	16	3.35
20	串本町	15,854	36	2.27	17	3.26
21	上富田町	15,088	34	2.25	20	2.79
22	那智勝浦町	15,006	30	2.00	21	2.66
23	印南町	7,826	15	1.92	24	2.14
24	古座川町	2,681	5	<b>1.86</b>	30	1.46
25	九度山町	4,218	7	1.66	19	3.03
26	広川町	6,991	11	1.57	10	4.39
27	すさみ町	3,923	6	1.53	28	1.75
28	紀美野町	8,756	11	1.26	27	1.78
29	日高川町	9,550	10	1.05	29	1.56
30	太地町	2,983	3	1.01	22	2.63

※ 赤字は、前年より犯罪率が増加。

### ○ 主な増加罪種・手口(前年比)

順位	罪種・手口	件数	増加数
1	自転車盗	22件	+7件
2	暴行	6件	+4件
2	住居侵入	4件	+4件
4	さい銭ねらい	6件	+3件
5	脅迫	3件	+2件

### ○ 主な減少罪種・手口(前年比)

順位	罪種・手口	件数	減少数
1	色情ねらい	0件	-12件
2	器物損壊	10件	-10件
3	車上ねらい	1件	-7件
3	置引き	0件	-7件
5	万引き	20件	-6件