

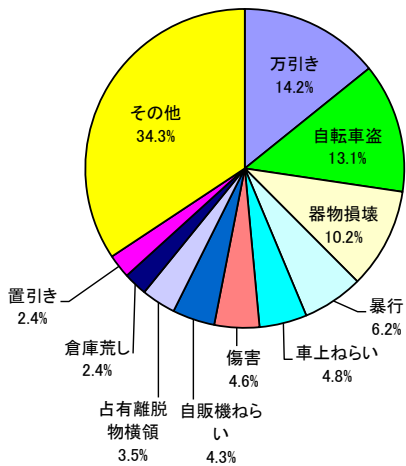
和歌山県の犯罪情勢（平成31年1月末 暫定値）

	認知件数		検挙件数		検挙率		検挙人員		うち少年	
		前年比		前年比		前年比		前年比		前年比
刑 法 犯	373	-41 (-9.9%)	216	-15 (-6.5%)	57.9%	+2.1	141	-6 (-4.1%)	12	-9 (-42.9%)
街頭犯罪	180	-15 (-7.7%)	100	+40 (+66.7%)	55.6%	+24.8	47	-2 (-4.1%)	8	+2 (+33.3%)
重要犯罪	3	-1 (-25.0%)	1	-4 (-80.0%)	33.3%	-91.7	0	-4 (-100.0%)	0	+0 -
侵入盗	33	-19 (-36.5%)	19	-20 (-51.3%)	57.6%	-17.4	6	-4 (-40.0%)	1	-1 (-50.0%)

※注1 「街頭犯罪」は、路上強盗、暴行、傷害、恐喝、自動車盗、オートバイ盗、自転車盗、ひったくり、車上ねらい、部品ねらい、自動販売機ねらい、強制わいせつ(街頭)、及び器物損壊をいう。

※注2 「重要犯罪」は、殺人、強盗、放火、強姦性交等、略取・誘拐、及び強制わいせつをいう。

○ 多発罪種・手口



○ 都道府県別犯罪率ワースト20：H29.10.1人口推計(総務省統計局)

順位	都道府県	人口	認知件数	犯罪率	前年順位	前年犯罪率
—	全 国	126,706	57,640	0.45	—	0.49
1	大 阪	8,823	6,857	0.78	1	0.92
2	埼 玉	7,310	4,403	0.60	4	0.62
3	東 京	13,724	8,087	0.59	2	0.64
4	兵 庫	5,503	3,130	0.57	3	0.62
5	福 岡	5,107	2,798	0.55	5	0.59
⋮	(中 略)					
16	香 川	967	415	0.43	17	0.44
17	和 歌 山	945	373	0.39	18	0.44
18	高 知	714	281	0.39	11	0.51
19	静 岡	3,675	1,418	0.39	24	0.38
20	奈 良	1,348	509	0.38	19	0.42

※京都・・・11位(0.49)、滋賀・・・23位(0.36)

○ 主な増加罪種・手口

順位	罪種・手口	件数	増加数
1	自販機ねらい	16件	+14件
2	傷 害	17件	+8件
3	公然わいせつ	8件	+5件
4	色情ねらい	8件	+4件
4	自動車盗	5件	+4件

○ 市町村別犯罪率ワースト10：H29.10.1人口推計(和歌山県)

順位	市町村	人口	認知件数	犯罪率	前年順位	前年犯罪率
—	総 数	944,320	373	0.39	—	0.43
1	かつらぎ町	16,442	14	0.85	18	0.24
2	御坊市	24,088	15	0.62	1	1.02
3	岩出市	53,618	30	0.56	3	0.60
4	紀の川市	60,974	29	0.48	9	0.37
5	和歌山市	360,000	161	0.45	4	0.53
6	広川町	6,991	3	0.43	23	0.14
7	白浜町	20,994	9	0.43	12	0.33
8	田辺市	72,638	31	0.43	7	0.41
9	湯浅町	11,752	5	0.43	10	0.33
10	串本町	15,854	6	0.38	21	0.18

※ 赤字は、前年より犯罪率が増加。

○ 特殊詐欺被害状況

	被害件数	被害額	被害者の性別	
			男性	女性
振り込め詐欺	0件	0万円	0人	0人
(前年比)	(-9件)	-約2,989万円	0人	0人
オレオレ詐欺	0件 (-5件)	0万円	0人	0人
架空請求詐欺	0件 (-1件)	0万円	0人	0人
融資保証金詐欺	0件 (±0件)	0万円	0人	0人
還付金等詐欺	0件 (-3件)	0万円	0人	0人
振り込め詐欺以外	0件	0万円	0人	0人
(前年比)	(+0件)	0万円	0人	0人
金融商品等取引	0件 (±0件)	0万円	0人	0人
ギャンブル必勝情報	0件 (±0件)	0万円	0人	0人
異性との交際あっせん	0件 (±0件)	0万円	0人	0人
その他	0件 (±0件)	0万円	0人	0人
合 計	0件	0万円	0人	0人
(前年比)	(-9件)	-約2,989万円	0人	0人

○ 特殊詐欺市町村別発生率

認知なし

橋本警察署の犯罪情勢（平成31年1月末 暫定値）

	認知件数		検挙件数		検挙率		検挙人員		うち少年	
		前年比		前年比		前年比		前年比		前年比
刑 法 犯	13	-13 (-50.0%)	10	-1 (-9.1%)	76.9%	+34.6	7	±0 (±0.0%)	0	-1 (-100.0%)
街頭犯罪	6	-4 (-40.0%)	1	-1 (-50.0%)	16.7%	-3.3	1	-1 (-50.0%)	0	-1 (-100.0%)
重要犯罪	0	±0 -	0	+0 -	-	-	0	±0 -	0	+0 -
侵入盗	0	-5 (-100.0%)	2	+2 -	-	-	0	±0 -	0	+0 -

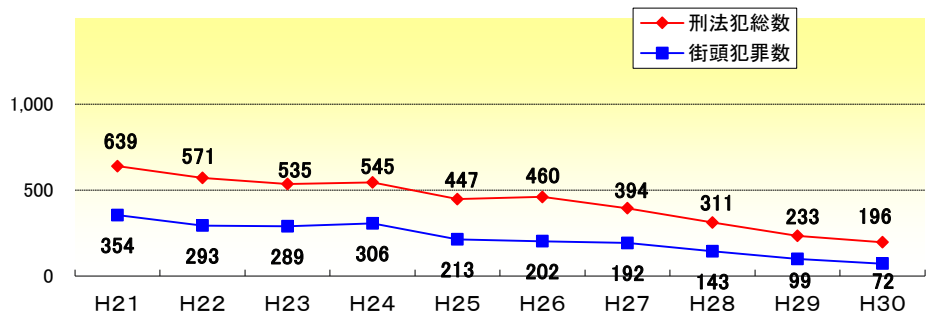
※注1 「街頭犯罪」は、路上強盗、暴行、傷害、恐喝、自動車盗、オートバイ盗、自転車盗、ひったくり、車上ねらい、部品ねらい、自動販売機ねらい、強制わいせつ(街頭)、及び器物損壊をいう。

※注2 「重要犯罪」は、殺人、強盗、放火、強制性交等、略取・誘拐、及び強制わいせつをいう。

○ 多発罪種・手口

順位	罪種・手口	件数
1	自転車盗	3件
2	万引き	2件
2	傷害	2件
2	占有離脱物横領	2件
5	暴行	1件
5	公然わいせつ	1件
5	公務執行妨害	1件
-	その他	1件
計	総数	13件

○ 刑法犯・街頭犯罪認知件数の推移(H21~H30)



○ 市町村別犯罪率(ワースト順) : H29.10.1人口推計

順位	市町村	人口	認知件数	犯罪率	前年順位	前年犯罪率
-	総数	944,320	373	0.39	-	0.43
1	かつらぎ町	16,442	14	0.85	18	0.24
2	御坊市	24,088	15	0.62	1	1.02
3	岩出市	53,618	30	0.56	3	0.60
4	紀の川市	60,974	29	0.48	9	0.37
5	和歌山市	360,000	161	0.45	4	0.53
6	広川町	6,991	3	0.43	23	0.14
7	白浜町	20,994	9	0.43	12	0.33
8	田辺市	72,638	31	0.43	7	0.41
9	湯浅町	11,752	5	0.43	10	0.33
10	串本町	15,854	6	0.38	21	0.18
11	みなべ町	12,363	4	0.32	25	0.08
12	新宮市	28,270	9	0.32	13	0.31
13	美浜町	7,319	2	0.27	15	0.27
14	橋本市	62,310	17	0.27	5	0.48
15	上富田町	15,088	4	0.27	11	0.33
16	海南市	50,351	13	0.26	17	0.25
17	印南町	7,826	2	0.26	8	0.38
18	日高川町	9,550	2	0.21	26	0.00
19	有田川町	26,012	5	0.19	6	0.42
20	由良町	5,584	1	0.18	22	0.17
21	有田市	27,447	4	0.15	20	0.21
22	紀美野町	8,756	1	0.11	19	0.22
23	那智勝浦町	15,006	1	0.07	16	0.26
24	九度山町	4,218	0	0.00	26	0.00
24	高野町	3,178	0	0.00	14	0.30
24	日高町	7,669	0	0.00	24	0.13
24	すさみ町	3,923	0	0.00	26	0.00
24	太地町	2,983	0	0.00	2	0.66
24	古座川町	2,681	0	0.00	26	0.00
24	北山村	435	0	0.00	26	0.00

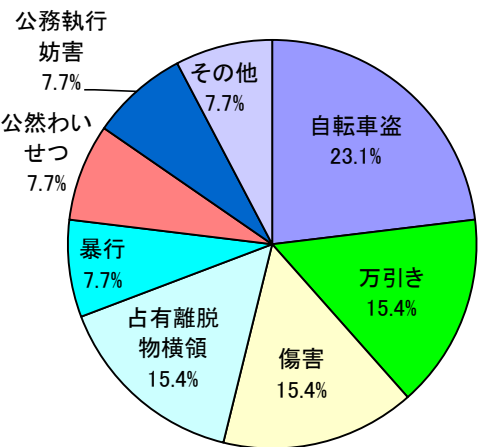
※ 赤字は、前年より犯罪率が増加。

○ 主な増加罪種・手口(前年比)

順位	罪種・手口	件数	増加数
1	傷害	2件	+2件
2	占有離脱物横領	2件	+1件
2	公務執行妨害	1件	+1件
2	公然わいせつ	1件	+1件

○ 主な減少罪種・手口(前年比)

順位	罪種・手口	件数	減少数
1	さい銭ねらい	0件	-4件
2	置引き	0件	-2件
2	器物損壊	0件	-2件
2	色情ねらい	0件	-2件
2	車上ねらい	0件	-2件



かつらぎ警察署の犯罪情勢（平成31年1月末 暫定値）

	認知件数		検挙件数		検挙率		検挙人員		うち少年	
		前年比		前年比		前年比		前年比		前年比
刑 法 犯	18	+9 (+100.0%)	6	+4 (+200.0%)	33.3%	+11.1	4	+2 (+100.0%)	1	+1 -
街頭犯罪	3	±0 (±0.0%)	0	-1 (-100.0%)	0.0%	-33.3	0	-1 (-100.0%)	0	+0 -
重要犯罪	1	+1 -	0	+0 -	0.0%	-	0	±0 -	0	+0 -
侵入盗	2	+1 (+100.0%)	0	+0 -	0.0%	±0.0	0	±0 -	0	+0 -

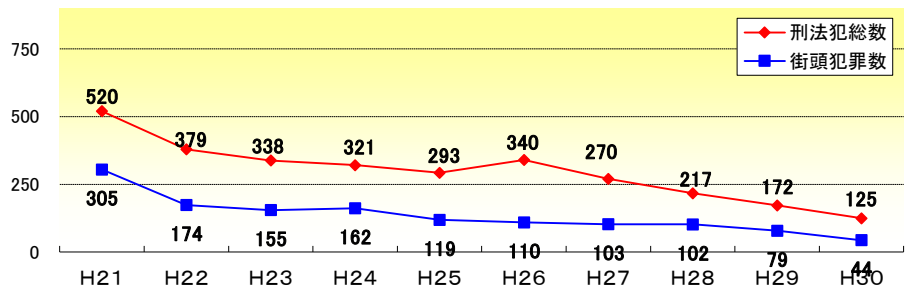
※注1 「街頭犯罪」は、路上強盗、暴行、傷害、恐喝、自動車盗、オートバイ盗、自転車盗、ひったくり、車上ねらい、部品ねらい、自動販売機ねらい、強制わいせつ(街頭)、及び器物損壊をいう。

※注2 「重要犯罪」は、殺人、強盗、放火、強制性交等、略取・誘拐、及び強制わいせつをいう。

○ 多発罪種・手口

順位	罪種・手口	件数
1	万 引 き	3 件
2	置 引 き	2 件
3	傷 害	1 件
3	空 き 巣	1 件
3	事 務 所 荒 し	1 件
3	自 転 車 盗	1 件
3	さい 銭 ね ら い	1 件
3	脱 衣 場 ね ら い	1 件
3	職 場 ね ら い	1 件
3	強 制 わ い せ つ	1 件
-	そ の 他	5 件
計	総 数	18 件

○ 刑法犯・街頭犯罪認知件数の推移(H21～H30)



○ 市町村別犯罪率(ワースト順) : H29.10.1人口推計

順位	市町村	人口	認知件数	犯罪率	前年順位	前年犯罪率
-	総 数	944,320	373	0.39	-	0.43
1	かつらぎ町	16,442	14	0.85	18	0.24
2	御坊市	24,088	15	0.62	1	1.02
3	岩出市	53,618	30	0.56	3	0.60
4	紀の川市	60,974	29	0.48	9	0.37
5	和歌山市	360,000	161	0.45	4	0.53
6	広川町	6,991	3	0.43	23	0.14
7	白浜町	20,994	9	0.43	12	0.33
8	田辺市	72,638	31	0.43	7	0.41
9	湯浅町	11,752	5	0.43	10	0.33
10	串本町	15,854	6	0.38	21	0.18
11	みなべ町	12,363	4	0.32	25	0.08
12	新宮市	28,270	9	0.32	13	0.31
13	美浜町	7,319	2	0.27	15	0.27
14	橋本市	62,310	17	0.27	5	0.48
15	上富田町	15,088	4	0.27	11	0.33
16	海南市	50,351	13	0.26	17	0.25
17	印南町	7,826	2	0.26	8	0.38
18	日高川町	9,550	2	0.21	26	0.00
19	有田川町	26,012	5	0.19	6	0.42
20	由良町	5,584	1	0.18	22	0.17
21	有田市	27,447	4	0.15	20	0.21
22	紀美野町	8,756	1	0.11	19	0.22
23	那智勝浦町	15,006	1	0.07	16	0.26
24	九度山町	4,218	0	0.00	26	0.00
24	高野町	3,178	0	0.00	14	0.30
24	日高町	7,669	0	0.00	24	0.13
24	すさみ町	3,923	0	0.00	26	0.00
24	太地町	2,983	0	0.00	2	0.66
24	古座川町	2,681	0	0.00	26	0.00
24	北山村	435	0	0.00	26	0.00

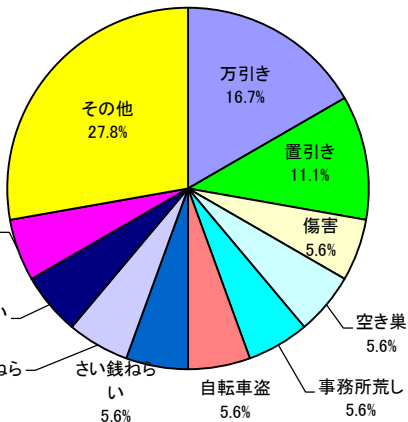
※ 赤字は、前年より犯罪率が増加。

○ 主な増加罪種・手口(前年比)

順位	罪種・手口	件数	増加数
1	万 引 き	3 件	+3 件
2	置 引 き	2 件	+2 件
3	傷 害	1 件	+1 件
3	空 き 巣	1 件	+1 件
3	事 務 所 荒 し	1 件	+1 件

○ 主な減少罪種・手口(前年比)

順位	罪種・手口	件数	減少数
1	倉庫荒し	0 件	-1 件
1	自動車盗	0 件	-1 件
1	色情ねらい	0 件	-1 件
1	住居侵入	0 件	-1 件
1	盗品等	0 件	-1 件



岩出警察署の犯罪情勢（平成31年1月末 暫定値）

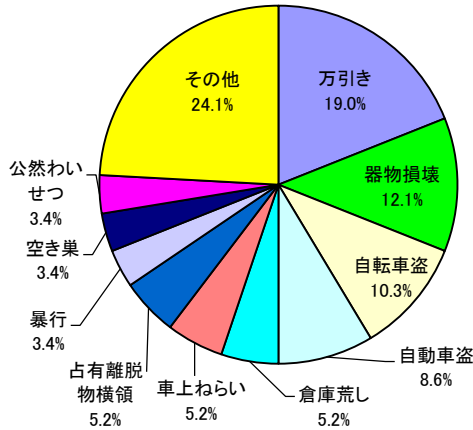
	認知件数		検挙件数		検挙率		検挙人員		うち少年	
		前年比		前年比		前年比		前年比		前年比
刑法犯	58	+3 (+5.5%)	47	+19 (+67.9%)	81.0%	+30.1	21	±0 (±0.0%)	2	-3 (-60.0%)
街頭犯罪	25	+4 (+19.0%)	33	+28 (+560.0%)	132.0%	+108.2	9	+6 (+200.0%)	1	+1 -
重要犯罪	0	±0 -	0	+0 -	-	-	0	±0 -	0	+0 -
侵入盗	8	+5 (+166.7%)	4	+1 (+33.3%)	50.0%	-50.0	2	-1 (-33.3%)	1	+0 (±0.0%)

※注1 「街頭犯罪」は、路上強盗、暴行、傷害、恐喝、自動車盗、オートバイ盗、自転車盗、ひったくり、車上ねらい、部品ねらい、自動販売機ねらい、強制わいせつ(街頭)、及び器物損壊をいう。

※注2 「重要犯罪」は、殺人、強盗、放火、強制性交等、略取・誘拐、及び強制わいせつをいう。

○ 多発罪種・手口

順位	罪種・手口	件数
1	万引き	11件
2	器物損壊	7件
3	自転車盗	6件
4	自動車盗	5件
5	倉庫荒し	3件
5	車上ねらい	3件
5	占有離脱物横	3件
8	暴行	2件
8	空き巣	2件
8	公然わいせつ	2件
-	その他	14件
計	総数	58件



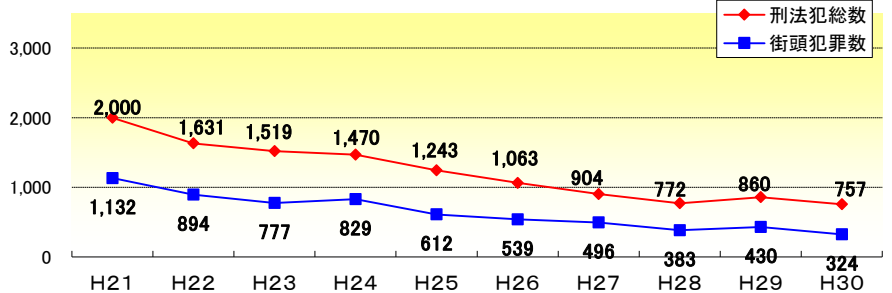
○ 主な増加罪種・手口(前年比)

順位	罪種・手口	件数	増加数
1	自動車盗	5件	+5件
2	倉庫荒し	3件	+3件
3	器物損壊	7件	+2件
3	自転車盗	6件	+2件
3	名誉毀損	2件	+2件

○ 主な減少罪種・手口(前年比)

順位	罪種・手口	件数	減少数
1	万引き	11件	-5件
2	車上ねらい	3件	-2件
2	詐欺	1件	-2件
2	オートバイ盗	1件	-2件
2	脅迫	0件	-2件

○ 刑法犯・街頭犯罪認知件数の推移(H21~H30)



○ 市町村別犯罪率(ワースト順) : H29.10.1人口推計

順位	市町村	人口	認知件数	犯罪率	前年順位	前年犯罪率
-	総数	944,320	373	0.39	-	0.43
1	かつらぎ町	16,442	14	0.85	18	0.24
2	御坊市	24,088	15	0.62	1	1.02
3	岩出市	53,618	30	0.56	3	0.60
4	紀の川市	60,974	29	0.48	9	0.37
5	和歌山市	360,000	161	0.45	4	0.53
6	広川町	6,991	3	0.43	23	0.14
7	白浜町	20,994	9	0.43	12	0.33
8	田辺市	72,638	31	0.43	7	0.41
9	湯浅町	11,752	5	0.43	10	0.33
10	串本町	15,854	6	0.38	21	0.18
11	みなべ町	12,363	4	0.32	25	0.08
12	新宮市	28,270	9	0.32	13	0.31
13	美浜町	7,319	2	0.27	15	0.27
14	橋本市	62,310	17	0.27	5	0.48
15	上富田町	15,088	4	0.27	11	0.33
16	海南市	50,351	13	0.26	17	0.25
17	印南町	7,826	2	0.26	8	0.38
18	日高川町	9,550	2	0.21	26	0.00
19	有田川町	26,012	5	0.19	6	0.42
20	由良町	5,584	1	0.18	22	0.17
21	有田市	27,447	4	0.15	20	0.21
22	紀美野町	8,756	1	0.11	19	0.22
23	那智勝浦町	15,006	1	0.07	16	0.26
24	九度山町	4,218	0	0.00	26	0.00
24	高野町	3,178	0	0.00	14	0.30
24	日高町	7,669	0	0.00	24	0.13
24	すさみ町	3,923	0	0.00	26	0.00
24	古地町	2,983	0	0.00	2	0.66
24	天座川町	2,681	0	0.00	26	0.00
24	北山村	435	0	0.00	26	0.00

※ 赤字は、前年より犯罪率が増加。

和歌山東警察署の犯罪情勢（平成31年1月末 暫定値）

	認知件数		検挙件数		検挙率		検挙人員		うち少年	
		前年比		前年比		前年比		前年比		前年比
刑 法 犯	75	-27 (-26.5%)	43	+0 (±0.0%)	57.3%	+15.2	20	-7 (-25.9%)	3	-1 (-25.0%)
街頭犯罪	44	-20 (-31.3%)	25	+9 (+56.3%)	56.8%	+31.8	4	-9 (-69.2%)	1	-1 (-50.0%)
重要犯罪	1	±0 (±0.0%)	0	+0 -	0.0%	±0.0	0	±0 -	0	+0 -
侵入盗	2	-3 (-60.0%)	1	+0 (±0.0%)	50.0%	+30.0	0	±0 -	0	+0 -

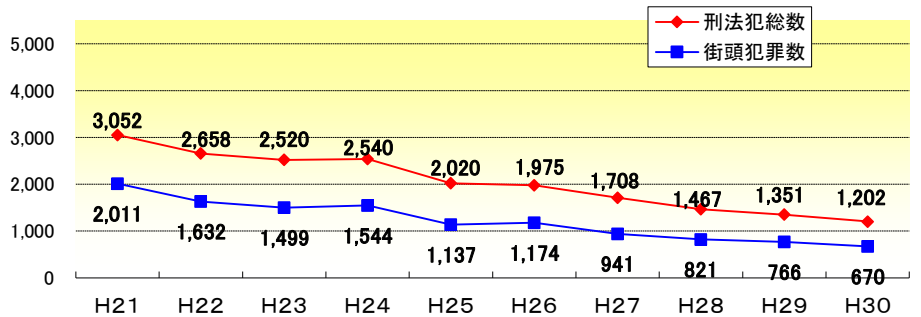
※注1 「街頭犯罪」は、路上強盗、暴行、傷害、恐喝、自動車盗、オートバイ盗、自転車盗、ひったくり、車上ねらい、部品ねらい、自動販売機ねらい、強制わいせつ(街頭)、及び器物損壊をいう。

※注2 「重要犯罪」は、殺人、強盗、放火、強制性交等、略取・誘拐、及び強制わいせつをいう。

○ 多発罪種・手口

順位	罪種・手口	件数
1	自転車盗	14件
2	器物損壊	10件
3	暴行	5件
3	傷害	5件
3	万引き	5件
6	車上ねらい	4件
6	車上ねらい	4件
6	公然わいせつ	4件
6	占有離脱物横領	4件
10	恐喝	2件
-	その他	18件
計	総数	75件

○ 刑法犯・街頭犯罪認知件数の推移(H21~H30)



○ 市町村別犯罪率(ワースト順) : H29.10.1人口推計

順位	市町村	人口	認知件数	犯罪率	前年順位	前年犯罪率
-	総数	944,320	373	0.39	-	0.43
1	かつらぎ町	16,442	14	0.85	18	0.24
2	御坊市	24,088	15	0.62	1	1.02
3	岩出市	53,618	30	0.56	3	0.60
4	紀の川市	60,974	29	0.48	9	0.37
5	和歌山市	360,000	161	0.45	4	0.53
6	広川町	6,991	3	0.43	23	0.14
7	白浜町	20,994	9	0.43	12	0.33
8	田辺市	72,638	31	0.43	7	0.41
9	湯浅町	11,752	5	0.43	10	0.33
10	串本町	15,854	6	0.38	21	0.18
11	みなべ町	12,363	4	0.32	25	0.08
12	新宮市	28,270	9	0.32	13	0.31
13	美浜町	7,319	2	0.27	15	0.27
14	橋本市	62,310	17	0.27	5	0.48
15	上富田町	15,088	4	0.27	11	0.33
16	海南市	50,351	13	0.26	17	0.25
17	印南町	7,826	2	0.26	8	0.38
18	日高川町	9,550	2	0.21	26	0.00
19	有田川町	26,012	5	0.19	6	0.42
20	由良町	5,584	1	0.18	22	0.17
21	有田市	27,447	4	0.15	20	0.21
22	紀美野町	8,756	1	0.11	19	0.22
23	那智勝浦町	15,006	1	0.07	16	0.26
24	九度山町	4,218	0	0.00	26	0.00
24	高野町	3,178	0	0.00	14	0.30
24	日高町	7,669	0	0.00	24	0.13
24	すさみ町	3,923	0	0.00	26	0.00
24	太地町	2,983	0	0.00	2	0.66
24	古座川町	2,681	0	0.00	26	0.00
24	北山村	435	0	0.00	26	0.00

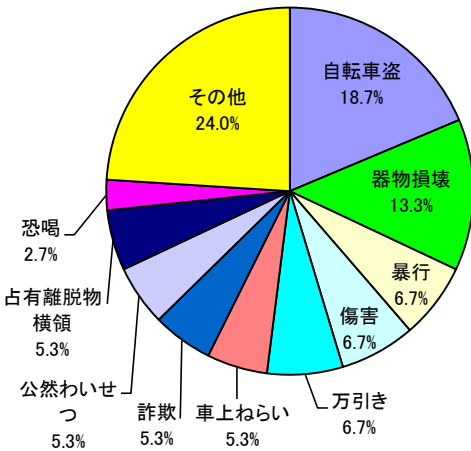
※ 赤字は、前年より犯罪率が増加。

○ 主な増加罪種・手口(前年比)

順位	罪種・手口	件数	増加数
1	公然わいせつ	4件	+3件
2	恐喝	2件	+2件
2	色情ねらい	2件	+2件
2	出店荒し	2件	+2件
5	脅迫	1件	+1件

○ 主な減少罪種・手口(前年比)

順位	罪種・手口	件数	減少数
1	万引き	5件	-6件
2	部品ねらい	1件	-5件
3	器物損壊	10件	-4件
3	暴行	5件	-4件
3	車上ねらい	4件	-4件



和歌山西警察署の犯罪情勢（平成31年1月末 暫定値）

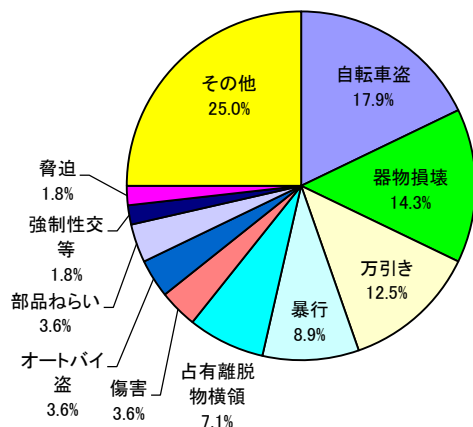
	認知件数		検挙件数		検挙率		検挙人員		うち少年	
	前年比	前年比	前年比	前年比	前年比	前年比	前年比	前年比	前年比	
刑 法 犯	56	+4 (+7.7%)	42	+8 (+23.5%)	75.0%	+9.6	32	+16 (+100.0%)	4	+4 -
街頭犯罪	30	+6 (+25.0%)	20	+17 (+566.7%)	66.7%	+54.2	14	+12 (+600.0%)	4	+4 -
重要犯罪	1	+1 -	0	-1 (-100.0%)	0.0%	-	0	±0 -	0	+0 -
侵入盗	3	-1 (-25.0%)	6	-3 (-33.3%)	200.0%	-25.0	2	+1 (+100.0%)	0	+0 -

※注1 「街頭犯罪」は、路上強盗、暴行、傷害、恐喝、自動車盗、オートバイ盗、自転車盗、ひったくり、車上ねらい、部品ねらい、自動販売機ねらい、強制わいせつ(街頭)、及び器物損壊をいう。

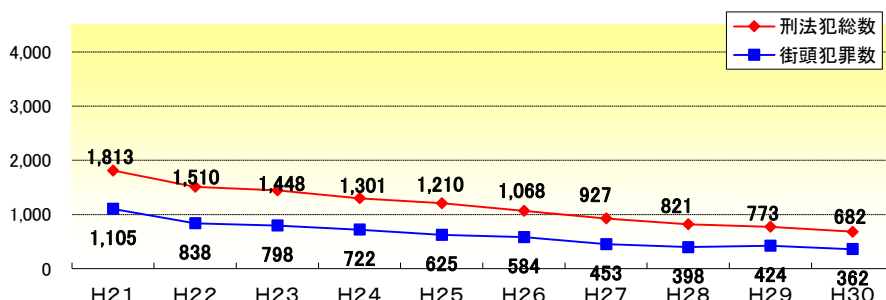
※注2 「重要犯罪」は、殺人、強盗、放火、強制的性交等、略取・誘拐、及び強制わいせつをいう。

○ 多発罪種・手口

順位	罪種・手口	件数
1	自転車盗	10件
2	器物損壊	8件
3	万引き	7件
4	暴行	5件
5	占有離脱物横領	4件
6	傷害	2件
6	オートバイ盗	2件
6	部品ねらい	2件
9	強制的性交等	1件
9	脅迫	1件
-	その他	14件
計	総数	56件



○ 刑法犯・街頭犯罪認知件数の推移(H21~H30)



○ 市町村別犯罪率(ワースト順): H29.10.1人口推計

順位	市町村	人口	認知件数	犯罪率	前年順位	前年犯罪率
-	総数	944,320	373	0.39	-	0.43
1	かつらぎ町	16,442	14	0.85	18	0.24
2	御坊市	24,088	15	0.62	1	1.02
3	岩出市	53,618	30	0.56	3	0.60
4	紀の川市	60,974	29	0.48	9	0.37
5	和歌山市	360,000	161	0.45	4	0.53
6	広川町	6,991	3	0.43	23	0.14
7	白浜町	20,994	9	0.43	12	0.33
8	田辺市	72,638	31	0.43	7	0.41
9	湯浅町	11,752	5	0.43	10	0.33
10	串本町	15,854	6	0.38	21	0.18
11	みなべ町	12,363	4	0.32	25	0.08
12	新宮市	28,270	9	0.32	13	0.31
13	美浜町	7,319	2	0.27	15	0.27
14	橋本市	62,310	17	0.27	5	0.48
15	上富田町	15,088	4	0.27	11	0.33
16	海南市	50,351	13	0.26	17	0.25
17	印南町	7,826	2	0.26	8	0.38
18	日高川町	9,550	2	0.21	26	0.00
19	有田川町	26,012	5	0.19	6	0.42
20	由良町	5,584	1	0.18	22	0.17
21	有田市	27,447	4	0.15	20	0.21
22	紀美野町	8,756	1	0.11	19	0.22
23	那智勝浦町	15,006	1	0.07	16	0.26
24	九度山町	4,218	0	0.00	26	0.00
24	高野町	3,178	0	0.00	14	0.30
24	日高町	7,669	0	0.00	24	0.13
24	すさみ町	3,923	0	0.00	26	0.00
24	太地町	2,983	0	0.00	2	0.66
24	古座川町	2,681	0	0.00	26	0.00
24	北山村	435	0	0.00	26	0.00

※ 赤字は、前年より犯罪率が増加。

○ 主な増加罪種・手口(前年比)

順位	罪種・手口	件数	増加数
1	自転車盗	10件	+4件
2	占有離脱物横領	4件	+2件
2	部品ねらい	2件	+2件
2	オートバイ盗	2件	+2件
5	強制的性交等	1件	+1件

○ 主な減少罪種・手口(前年比)

順位	罪種・手口	件数	減少数
1	詐欺	1件	-4件
2	器物損壊	8件	-2件
2	空き巣	0件	-2件
2	置き引き	0件	-2件
5	倉庫荒し	0件	-1件

和歌山北警察署の犯罪情勢（平成31年1月末 暫定値）

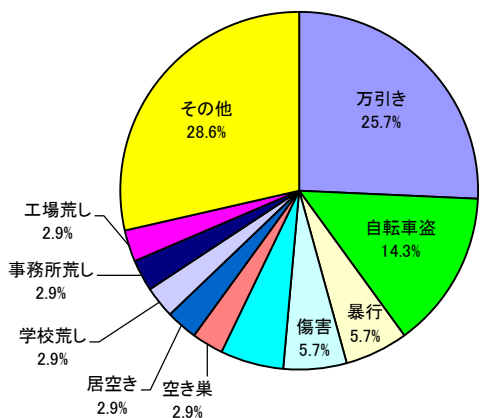
	認知件数		検挙件数		検挙率		検挙人員		うち少年	
	前年比	前年比	前年比	前年比	前年比	前年比	前年比	前年比	前年比	
刑 法 犯	35	-5 (-12.5%)	15	-6 (-28.6%)	42.9%	-9.6	14	-2 (-12.5%)	0	-1 (-100.0%)
街頭犯罪	15	-9 (-37.5%)	5	+0 (±0.0%)	33.3%	+12.5	6	±0 (±0.0%)	0	+0 -
重要犯罪	0	±0 -	0	+0 -	-	-	0	±0 -	0	+0 -
侵入盗	6	+3 (+100.0%)	2	+1 (+100.0%)	33.3%	±0.0	0	±0 -	0	+0 -

※注1 「街頭犯罪」は、路上強盗、暴行、傷害、恐喝、自動車盗、オートバイ盗、自転車盗、ひったくり、車上ねらい、部品ねらい、自動販売機ねらい、強制わいせつ(街頭)、及び器物損壊をいう。

※注2 「重要犯罪」は、殺人、強盗、放火、強制性交等、略取・誘拐、及び強制わいせつをいう。

○ 多発罪種・手口

順位	罪種・手口	件数
1	万 引 き	9 件
2	自 転 車 盗	5 件
3	暴 行	2 件
3	傷 害	2 件
3	自販機ねらい	2 件
6	空 き 巢	1 件
6	居 空 き	1 件
6	学 校 荒 し	1 件
6	事 務 所 荒 し	1 件
6	工 場 荒 し	1 件
-	そ の 他	10 件
計	総 数	35 件



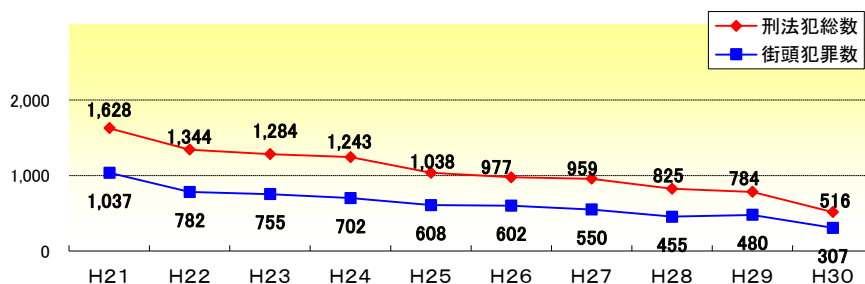
○ 主な増加罪種・手口(前年比)

順位	罪種・手口	件数	増加数
1	万 引 き	9 件	+5 件
2	傷 害	2 件	+2 件
2	自販機ねらい	2 件	+2 件
4	事 務 所 荒 し	1 件	+1 件
4	居 空 き	1 件	+1 件

○ 主な減少罪種・手口(前年比)

順位	罪種・手口	件数	減少数
1	器 物 損 壊	1 件	-5 件
2	自 転 車 盗	5 件	-3 件
2	置 引 き	1 件	-3 件
2	部 品 ね ら い	1 件	-3 件
2	住 居 侵 入	0 件	-3 件

○ 刑法犯・街頭犯罪認知件数の推移(H21~H30)



○ 市町村別犯罪率(ワースト順) : H29.10.1人口推計

順位	市町村	人口	認知件数	犯罪率	前年順位	前年犯罪率
-	総 数	944,320	373	0.39	-	0.43
1	かつらぎ町	16,442	14	0.85	18	0.24
2	御坊市	24,088	15	0.62	1	1.02
3	岩出市	53,618	30	0.56	3	0.60
4	紀の川市	60,974	29	0.48	9	0.37
5	和歌山市	360,000	161	0.45	4	0.53
6	広川町	6,991	3	0.43	23	0.14
7	白浜町	20,994	9	0.43	12	0.33
8	田辺市	72,638	31	0.43	7	0.41
9	湯浅町	11,752	5	0.43	10	0.33
10	串本町	15,854	6	0.38	21	0.18
11	みなべ町	12,363	4	0.32	25	0.08
12	新宮市	28,270	9	0.32	13	0.31
13	美浜町	7,319	2	0.27	15	0.27
14	橋本市	62,310	17	0.27	5	0.48
15	上富田町	15,088	4	0.27	11	0.33
16	海南市	50,351	13	0.26	17	0.25
17	印南町	7,826	2	0.26	8	0.38
18	日高川町	9,550	2	0.21	26	0.00
19	有田川町	26,012	5	0.19	6	0.42
20	由良町	5,584	1	0.18	22	0.17
21	有田市	27,447	4	0.15	20	0.21
22	紀美野町	8,756	1	0.11	19	0.22
23	那智勝浦町	15,006	1	0.07	16	0.26
24	九度山町	4,218	0	0.00	26	0.00
24	高野町	3,178	0	0.00	14	0.30
24	日高町	7,669	0	0.00	24	0.13
24	すさみ町	3,923	0	0.00	26	0.00
24	太地町	2,983	0	0.00	2	0.66
24	古座川町	2,681	0	0.00	26	0.00
24	北山村	435	0	0.00	26	0.00

※ 赤字は、前年より犯罪率が増加。

海南警察署の犯罪情勢（平成31年1月末 暫定値）

	認知件数		検挙件数		検挙率		検挙人員		うち少年	
		前年比		前年比		前年比		前年比		前年比
刑 法 犯	14	-1 (-6.7%)	8	-12 (-60.0%)	57.1%	-76.2	6	-7 (-53.8%)	0	-2 (-100.0%)
街頭犯罪	8	+2 (+33.3%)	2	-7 (-77.8%)	25.0%	-125.0	1	-5 (-83.3%)	0	-2 (-100.0%)
重要犯罪	0	-1 (-100.0%)	0	-1 (-100.0%)	—	—	0	-1 (-100.0%)	0	+0 —
侵入盗	0	-3 (-100.0%)	0	-6 (-100.0%)	—	—	0	-2 (-100.0%)	0	+0 —

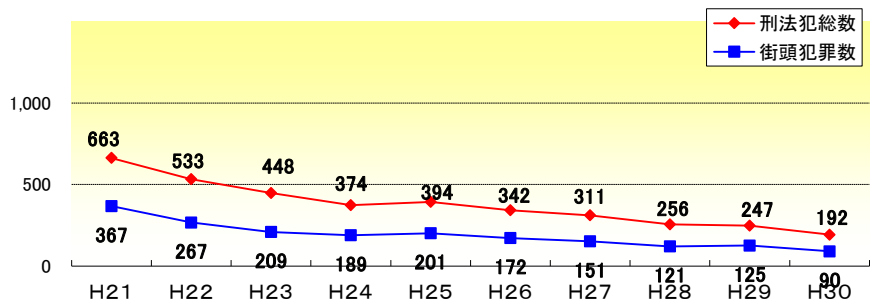
※注1 「街頭犯罪」は、路上強盗、暴行、傷害、恐喝、自動車盗、オートバイ盗、自転車盗、ひったくり、車上ねらい、部品ねらい、自動販売機ねらい、強制わいせつ(街頭)、及び器物損壊をいう。

※注2 「重要犯罪」は、殺人、強盗、放火、強制性交等、略取・誘拐、及び強制わいせつをいう。

○ 多発罪種・手口

順位	罪種・手口	件数
1	自転車盗	2件
1	車上ねらい	2件
3	暴行	1件
3	傷害	1件
3	オートバイ盗	1件
3	置引き	1件
3	色情ねらい	1件
3	万引き	1件
3	詐欺	1件
3	器物損壊	1件
—	その他	2件
計	総数	14件

○ 刑法犯・街頭犯罪認知件数の推移(H21~H30)



○ 市町村別犯罪率(ワースト順) : H29.10.1人口推計

順位	市町村	人口	認知件数	犯罪率	前年順位	前年犯罪率
—	総数	944,320	373	0.39	—	0.43
1	かつらぎ町	16,442	14	0.85	18	0.24
2	御坊市	24,088	15	0.62	1	1.02
3	岩出市	53,618	30	0.56	3	0.60
4	紀の川市	60,974	29	0.48	9	0.37
5	和歌山市	360,000	161	0.45	4	0.53
6	広川町	6,991	3	0.43	23	0.14
7	白浜町	20,994	9	0.43	12	0.33
8	田辺市	72,638	31	0.43	7	0.41
9	湯浅町	11,752	5	0.43	10	0.33
10	串本町	15,854	6	0.38	21	0.18
11	みなべ町	12,363	4	0.32	25	0.08
12	新宮市	28,270	9	0.32	13	0.31
13	美浜町	7,319	2	0.27	15	0.27
14	橋本市	62,310	17	0.27	5	0.48
15	上富田町	15,088	4	0.27	11	0.33
16	海南市	50,351	13	0.26	17	0.25
17	印南町	7,826	2	0.26	8	0.38
18	日高川町	9,550	2	0.21	26	0.00
19	有田川町	26,012	5	0.19	6	0.42
20	由良町	5,584	1	0.18	22	0.17
21	有田市	27,447	4	0.15	20	0.21
22	紀美野町	8,756	1	0.11	19	0.22
23	那智勝浦町	15,006	1	0.07	16	0.26
24	九度山町	4,218	0	0.00	26	0.00
24	高野町	3,178	0	0.00	14	0.30
24	日高町	7,669	0	0.00	24	0.13
24	すさみ町	3,923	0	0.00	26	0.00
24	太地町	2,983	0	0.00	2	0.66
24	古座川町	2,681	0	0.00	26	0.00
24	北山村	435	0	0.00	26	0.00

※ 赤字は、前年より犯罪率が増加。

○ 主な増加罪種・手口(前年比)

順位	罪種・手口	件数	増加数
1	車上ねらい	2件	+2件
2	オートバイ盗	1件	+1件
2	置引き	1件	+1件
2	色情ねらい	1件	+1件
2	傷害	1件	+1件

○ 主な減少罪種・手口(前年比)

順位	罪種・手口	件数	減少数
1	事務所荒し	0件	-2件
1	万引き	1件	-2件
3	コンビニ強盗	0件	-1件
3	訪問盗	0件	-1件
3	金庫破り	0件	-1件

有田警察署の犯罪情勢（平成31年1月末 暫定値）

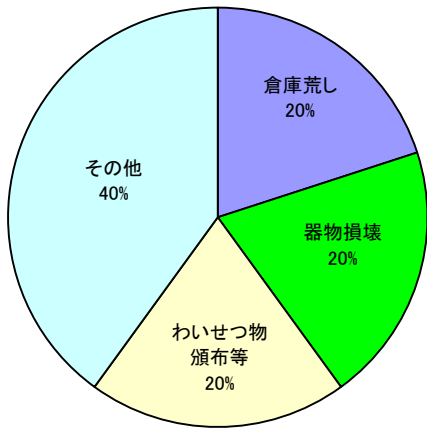
	認知件数		検挙件数		検挙率		検挙人員		うち少年	
		前年比		前年比		前年比		前年比		前年比
刑 法 犯	5	-1 (-16.7%)	4	+0 (±0.0%)	80.0%	+13.3	3	-1 (-25.0%)	1	-1 (-50.0%)
街頭犯罪	1	±0 (±0.0%)	1	-1 (-50.0%)	100.0%	-100.0	1	-2 (-66.7%)	1	+0 (±0.0%)
重要犯罪	0	±0 -	0	+0 -	-	-	0	±0 -	0	+0 -
侵入盗	1	-1 (-50.0%)	1	+1 -	100.0%	+100.0	1	+1 -	0	+0 -

※注1 「街頭犯罪」は、路上強盗、暴行、傷害、恐喝、自動車盗、オートバイ盗、自転車盗、ひったくり、車上ねらい、部品ねらい、自動販売機ねらい、強制わいせつ(街頭)、及び器物損壊をいう。

※注2 「重要犯罪」は、殺人、強盗、放火、強制性交等、略取・誘拐、及び強制わいせつをいう。

○ 多発罪種・手口

順位	罪種・手口	件数
1	倉庫荒し	1件
1	器物損壊	1件
1	わいせつ物頒布等	1件
—	その他	2件
計	総数	5件



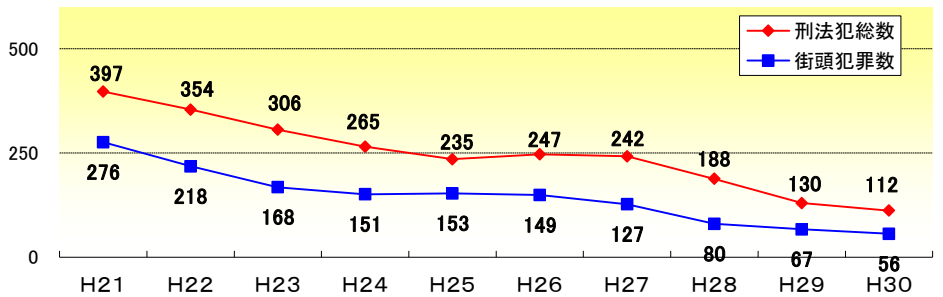
○ 主な増加罪種・手口(前年比)

順位	罪種・手口	件数	増加数
1	倉庫荒し	1件	+1件
1	器物損壊	1件	+1件
1	わいせつ物頒布等	1件	+1件

○ 主な減少罪種・手口(前年比)

順位	罪種・手口	件数	減少数
1	事務所荒し	0件	-2件
1	万引き	0件	-2件
3	暴行	0件	-1件
3	職場ねらい	0件	-1件

○ 刑法犯・街頭犯罪認知件数の推移(H21～H30)



○ 市町村別犯罪率(ワースト順) : H29.10.1人口推計

順位	市町村	人口	認知件数	犯罪率	前年順位	前年犯罪率
—	総数	944,320	373	0.39	—	0.43
1	かつらぎ町	16,442	14	0.85	18	0.24
2	御坊市	24,088	15	0.62	1	1.02
3	岩出市	53,618	30	0.56	3	0.60
4	紀の川市	60,974	29	0.48	9	0.37
5	和歌山市	360,000	161	0.45	4	0.53
6	広川町	6,991	3	0.43	23	0.14
7	白浜町	20,994	9	0.43	12	0.33
8	田辺市	72,638	31	0.43	7	0.41
9	湯浅町	11,752	5	0.43	10	0.33
10	串本町	15,854	6	0.38	21	0.18
11	みなべ町	12,363	4	0.32	25	0.08
12	新宮市	28,270	9	0.32	13	0.31
13	美浜町	7,319	2	0.27	15	0.27
14	橋本市	62,310	17	0.27	5	0.48
15	上富田町	15,088	4	0.27	11	0.33
16	海南市	50,351	13	0.26	17	0.25
17	印南町	7,826	2	0.26	8	0.38
18	日高川町	9,550	2	0.21	26	0.00
19	有田川町	26,012	5	0.19	6	0.42
20	由良町	5,584	1	0.18	22	0.17
21	有田市	27,447	4	0.15	20	0.21
22	紀美野町	8,756	1	0.11	19	0.22
23	那智勝浦町	15,006	1	0.07	16	0.26
24	九度山町	4,218	0	0.00	26	0.00
24	高野町	3,178	0	0.00	14	0.30
24	日高町	7,669	0	0.00	24	0.13
24	すさみ町	3,923	0	0.00	26	0.00
24	太地町	2,983	0	0.00	2	0.66
24	古座川町	2,681	0	0.00	26	0.00
24	北山村	435	0	0.00	26	0.00

※ 赤字は、前年より犯罪率が増加。

湯浅警察署の犯罪情勢（平成31年1月末 暫定値）

	認知件数		検挙件数		検挙率		検挙人員		うち少年	
		前年比		前年比		前年比		前年比		前年比
刑 法 犯	13	-3 (-18.8%)	4	+0 (±0.0%)	30.8%	+5.8	4	+2 (+100.0%)	0	+0 -
街頭犯罪	7	±0 (±0.0%)	2	+0 (±0.0%)	28.6%	±0.0	2	+2 -	0	+0 -
重要犯罪	0	±0 -	0	+0 -	-	-	0	±0 -	0	+0 -
侵入盗	3	±0 (±0.0%)	0	+0 -	0.0%	±0.0	0	±0 -	0	+0 -

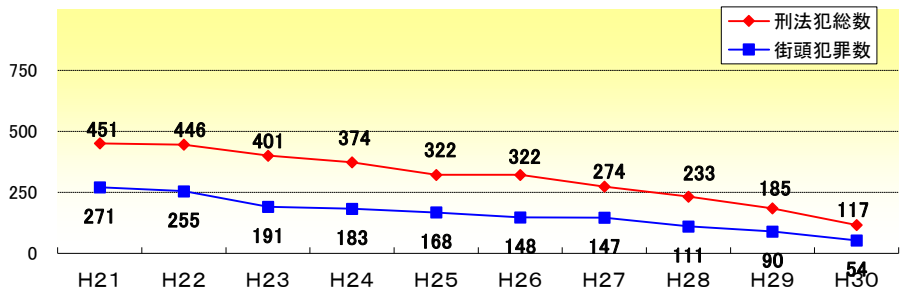
※注1 「街頭犯罪」は、路上強盗、暴行、傷害、恐喝、自動車盗、オートバイ盗、自転車盗、ひったくり、車上ねらい、部品ねらい、自動販売機ねらい、強制わいせつ(街頭)、及び器物損壊をいう。

※注2 「重要犯罪」は、殺人、強盗、放火、強制性交等、略取・誘拐、及び強制わいせつをいう。

○ 多発罪種・手口

順位	罪種・手口	件数
1	暴行	4件
2	万引き	2件
2	器物損壊	2件
2	倉庫荒し	2件
5	空き巣	1件
5	自転車盗	1件
-	その他	1件
計	総数	13件

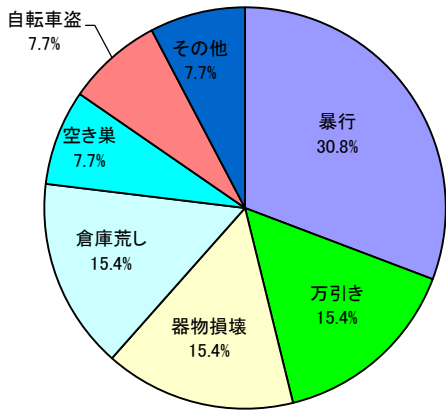
○ 刑法犯・街頭犯罪認知件数の推移(H21~H30)



○ 市町村別犯罪率(ワースト順) : H29.10.1人口推計

順位	市町村	人口	認知件数	犯罪率	前年順位	前年犯罪率
-	総数	944,320	373	0.39	-	0.43
1	かつらぎ町	16,442	14	0.85	18	0.24
2	御坊市	24,088	15	0.62	1	1.02
3	岩出市	53,618	30	0.56	3	0.60
4	紀の川市	60,974	29	0.48	9	0.37
5	和歌山市	360,000	161	0.45	4	0.53
6	広川町	6,991	3	0.43	23	0.14
7	白浜町	20,994	9	0.43	12	0.33
8	田辺市	72,638	31	0.43	7	0.41
9	湯浅町	11,752	5	0.43	10	0.33
10	串本町	15,854	6	0.38	21	0.18
11	みなべ町	12,363	4	0.32	25	0.08
12	新宮市	28,270	9	0.32	13	0.31
13	美浜町	7,319	2	0.27	15	0.27
14	橋本市	62,310	17	0.27	5	0.48
15	上富田町	15,088	4	0.27	11	0.33
16	海南市	50,351	13	0.26	17	0.25
17	印南町	7,826	2	0.26	8	0.38
18	日高川町	9,550	2	0.21	26	0.00
19	有田川町	26,012	5	0.19	6	0.42
20	由良町	5,584	1	0.18	22	0.17
21	有田市	27,447	4	0.15	20	0.21
22	紀美野町	8,756	1	0.11	19	0.22
23	那智勝浦町	15,006	1	0.07	16	0.26
24	九度山町	4,218	0	0.00	26	0.00
24	高野町	3,178	0	0.00	14	0.30
24	日高町	7,669	0	0.00	24	0.13
24	すさみ町	3,923	0	0.00	26	0.00
24	太地町	2,983	0	0.00	2	0.66
24	古座川町	2,681	0	0.00	26	0.00
24	北山村	435	0	0.00	26	0.00

※ 赤字は、前年より犯罪率が増加。



○ 主な増加罪種・手口(前年比)

順位	罪種・手口	件数	増加数
1	暴行	4件	+4件
2	倉庫荒し	2件	+1件
2	万引き	2件	+1件
2	空き巣	1件	+1件

○ 主な減少罪種・手口(前年比)

順位	罪種・手口	件数	減少数
1	出店荒し	0件	-2件
1	自転車盗	1件	-2件
3	傷害	0件	-1件
3	脅迫	0件	-1件
3	オートバイ盗	0件	-1件

御坊警察署の犯罪情勢（平成31年1月末 暫定値）

	認知件数		検挙件数		検挙率		検挙人員		うち少年	
		前年比		前年比		前年比		前年比		前年比
刑 法 犯	22	-10 (-31.3%)	12	-6 (-33.3%)	54.5%	-1.7	10	+2 (+25.0%)	1	+1 -
街頭犯罪	13	+4 (+44.4%)	6	+2 (+50.0%)	46.2%	+1.7	4	+2 (+100.0%)	1	+1 -
重要犯罪	0	-1 (-100.0%)	0	-1 (-100.0%)	-	-	0	-1 (-100.0%)	0	+0 -
侵入盗	1	-18 (-94.7%)	0	-8 (-100.0%)	0.0%	-42.1	0	-2 (-100.0%)	0	+0 -

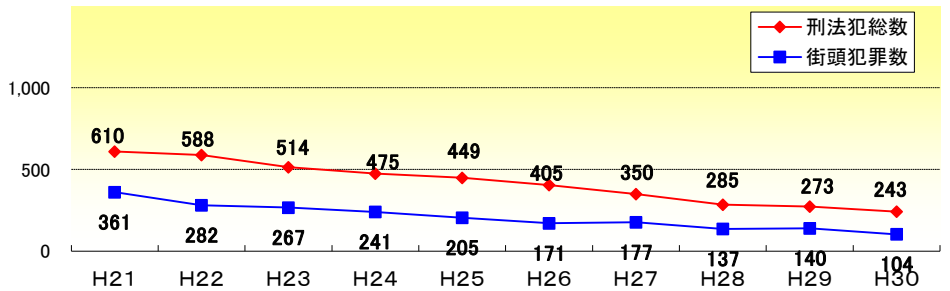
※注1 「街頭犯罪」は、路上強盗、暴行、傷害、恐喝、自動車盗、オートバイ盗、自転車盗、ひったくり、車上ねらい、部品ねらい、自動販売機ねらい、強制わいせつ(街頭)、及び器物損壊をいう。

※注2 「重要犯罪」は、殺人、強盗、放火、強姦性交等、略取・誘拐、及び強制わいせつをいう。

○ 多発罪種・手口

順位	罪種・手口	件数
1	自転車盗	5件
2	車上ねらい	3件
3	傷 害	2件
3	万 引 き	2件
5	暴 行	1件
5	出店荒し	1件
5	買物盗	1件
5	置 引 き	1件
5	自販機ねらい	1件
5	器物損壊	1件
-	そ の 他	4件
計	総 数	22件

○ 刑法犯・街頭犯罪認知件数の推移(H21~H30)



○ 市町村別犯罪率(ワースト順) : H29.10.1人口推計

順位	市町村	人口	認知件数	犯罪率	前年順位	前年犯罪率
-	総 数	944,320	373	0.39	-	0.43
1	かつらぎ町	16,442	14	0.85	18	0.24
2	御 坊 市	24,088	15	0.62	1	1.02
3	岩 出 市	53,618	30	0.56	3	0.60
4	紀 の 川 市	60,974	29	0.48	9	0.37
5	和 歌 山 市	360,000	161	0.45	4	0.53
6	広 川 町	6,991	3	0.43	23	0.14
7	白 浜 町	20,994	9	0.43	12	0.33
8	田 辺 市	72,638	31	0.43	7	0.41
9	湯 浅 町	11,752	5	0.43	10	0.33
10	串 本 町	15,854	6	0.38	21	0.18
11	み な べ 町	12,363	4	0.32	25	0.08
12	新 宮 市	28,270	9	0.32	13	0.31
13	美 浜 町	7,319	2	0.27	15	0.27
14	橋 本 市	62,310	17	0.27	5	0.48
15	上 富 田 町	15,088	4	0.27	11	0.33
16	海 南 市	50,351	13	0.26	17	0.25
17	印 南 町	7,826	2	0.26	8	0.38
18	日 高 川 町	9,550	2	0.21	26	0.00
19	有 田 川 町	26,012	5	0.19	6	0.42
20	由 良 町	5,584	1	0.18	22	0.17
21	有 田 市	27,447	4	0.15	20	0.21
22	紀 美 野 町	8,756	1	0.11	19	0.22
23	那 智 勝 浦 町	15,006	1	0.07	16	0.26
24	九 度 山 町	4,218	0	0.00	26	0.00
24	高 野 町	3,178	0	0.00	14	0.30
24	日 高 町	7,669	0	0.00	24	0.13
24	す さ み 町	3,923	0	0.00	26	0.00
24	太 地 町	2,983	0	0.00	2	0.66
24	古 座 川 町	2,681	0	0.00	26	0.00
24	北 山 村	435	0	0.00	26	0.00

※ 赤字は、前年より犯罪率が増加。

○ 主な増加罪種・手口(前年比)

順位	罪種・手口	件数	増加数
1	自転車盗	5件	+3件
1	車上ねらい	3件	+3件
3	傷 害	2件	+2件
4	買物盗	1件	+1件
4	置 引 き	1件	+1件

○ 主な減少罪種・手口(前年比)

順位	罪種・手口	件数	減少数
1	倉庫荒し	0件	-13件
2	事務所荒し	0件	-2件
2	部品ねらい	0件	-2件
2	居 空 き	0件	-2件
5	空 き 巣	0件	-1件

田辺警察署の犯罪情勢（平成31年1月末 暫定値）

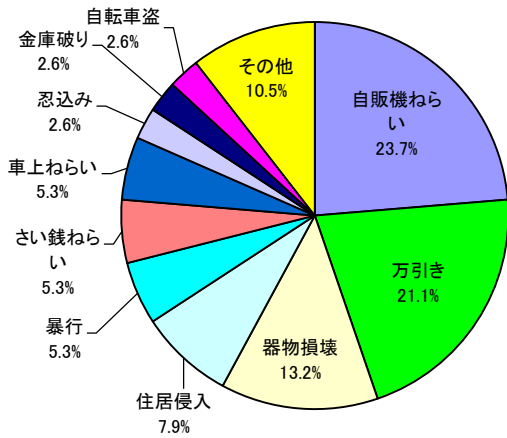
	認知件数		検挙件数		検挙率		検挙人員		うち少年	
	前年比	前年比	前年比	前年比	前年比	前年比	前年比	前年比	前年比	
刑法犯	38	+2 (+5.6%)	15	-18 (-54.5%)	39.5%	-52.2	16	-8 (-33.3%)	0	-4 (-100.0%)
街頭犯罪	19	+2 (+11.8%)	3	-5 (-62.5%)	15.8%	-31.3	4	-5 (-55.6%)	0	+0 -
重要犯罪	0	-1 (-100.0%)	0	-2 (-100.0%)	-	-	0	-2 (-100.0%)	0	+0 -
侵入盗	2	-1 (-33.3%)	0	-10 (-100.0%)	0.0%	-333.3	0	-2 (-100.0%)	0	-1 (-100.0%)

※注1 「街頭犯罪」は、路上強盗、暴行、傷害、恐喝、自動車盗、オートバイ盗、自転車盗、ひったくり、車上ねらい、部品ねらい、自動販売機ねらい、強制わいせつ(街頭)、及び器物損壊をいう。

※注2 「重要犯罪」は、殺人、強盗、放火、強制性交等、略取・誘拐、及び強制わいせつをいう。

○ 多発罪種・手口

順位	罪種・手口	件数
1	自販機ねらい	9件
2	万引き	8件
3	器物損壊	5件
4	住居侵入	3件
5	暴行	2件
5	さい銭ねらい	2件
5	車上ねらい	2件
8	忍込み	1件
8	金庫破り	1件
8	自転車盗	1件
—	その他	4件
計	総数	38件



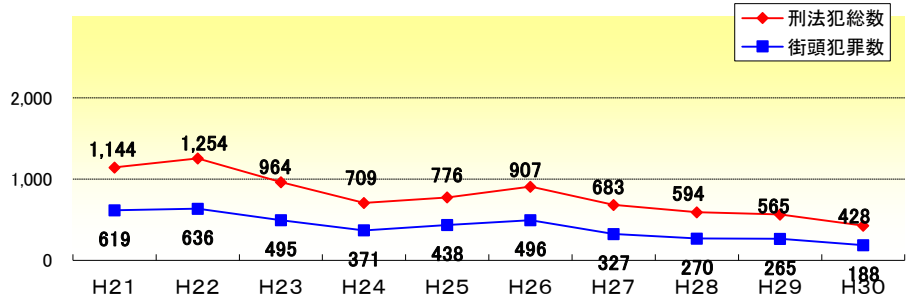
○ 主な増加罪種・手口(前年比)

順位	罪種・手口	件数	増加数
1	自販機ねらい	9件	+9件
2	万引き	8件	+4件
3	住居侵入	3件	+3件
4	器物損壊	5件	+2件
5	忍込み	1件	+1件

○ 主な減少罪種・手口(前年比)

順位	罪種・手口	件数	減少数
1	暴行	2件	-5件
2	自転車盗	1件	-4件
3	空き巣	0件	-3件
4	詐欺	0件	-2件
4	占有離脱物横断	0件	-2件

○ 刑法犯・街頭犯罪認知件数の推移(H21~H30)



○ 市町村別犯罪率(ワースト順): H29.10.1人口推計

順位	市町村	人口	認知件数	犯罪率	前年順位	前年犯罪率
—	総数	944,320	373	0.39	—	0.43
1	かつらぎ町	16,442	14	0.85	18	0.24
2	御坊市	24,088	15	0.62	1	1.02
3	岩出市	53,618	30	0.56	3	0.60
4	紀の川市	60,974	29	0.48	9	0.37
5	和歌山市	360,000	161	0.45	4	0.53
6	広川町	6,991	3	0.43	23	0.14
7	白浜町	20,994	9	0.43	12	0.33
8	田辺市	72,638	31	0.43	7	0.41
9	湯浅町	11,752	5	0.43	10	0.33
10	串本町	15,854	6	0.38	21	0.18
11	みなべ町	12,363	4	0.32	25	0.08
12	新宮市	28,270	9	0.32	13	0.31
13	美浜町	7,319	2	0.27	15	0.27
14	橋本市	62,310	17	0.27	5	0.48
15	上富田町	15,088	4	0.27	11	0.33
16	海南市	50,351	13	0.26	17	0.25
17	印南町	7,826	2	0.26	8	0.38
18	日高川町	9,550	2	0.21	26	0.00
19	有田川町	26,012	5	0.19	6	0.42
20	由良町	5,584	1	0.18	22	0.17
21	有田市	27,447	4	0.15	20	0.21
22	紀美野町	8,756	1	0.11	19	0.22
23	那智勝浦町	15,006	1	0.07	16	0.26
24	九度山町	4,218	0	0.00	26	0.00
24	高野町	3,178	0	0.00	14	0.30
24	日高町	7,669	0	0.00	24	0.13
24	すさみ町	3,923	0	0.00	26	0.00
24	太地町	2,983	0	0.00	2	0.66
24	古座川町	2,681	0	0.00	26	0.00
24	北山村	435	0	0.00	26	0.00

※ 赤字は、前年より犯罪率が増加。

白浜警察署の犯罪情勢（平成31年1月末 暫定値）

	認知件数		検挙件数		検挙率		検挙人員		うち少年	
		前年比		前年比		前年比		前年比		前年比
刑 法 犯	9	+2 (+28.6%)	1	-4 (-80.0%)	11.1%	-60.3	0	-2 (-100.0%)	0	+0 -
街頭犯罪	4	+3 (+300.0%)	0	-2 (-100.0%)	0.0%	-200.0	0	-1 (-100.0%)	0	+0 -
重要犯罪	0	±0 -	1	+1 -	-	-	0	±0 -	0	+0 -
侵入盗	3	+3 -	0	-1 (-100.0%)	0.0%	-	0	±0 -	0	+0 -

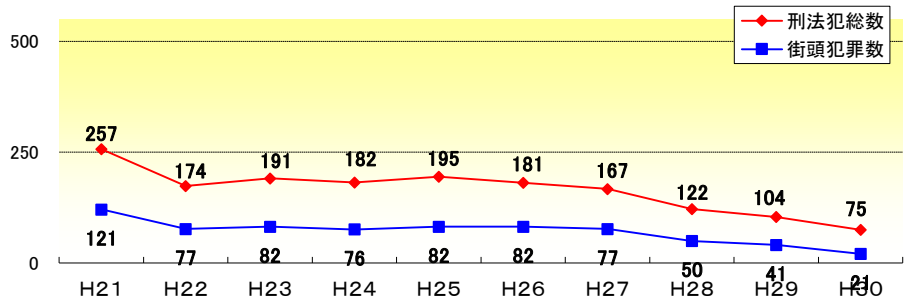
※注1 「街頭犯罪」は、路上強盗、暴行、傷害、恐喝、自動車盗、オートバイ盗、自転車盗、ひったくり、車上ねらい、部品ねらい、自動販売機ねらい、強制わいせつ(街頭)、及び器物損壊をいう。

※注2 「重要犯罪」は、殺人、強盗、放火、強制性交等、略取・誘拐、及び強制わいせつをいう。

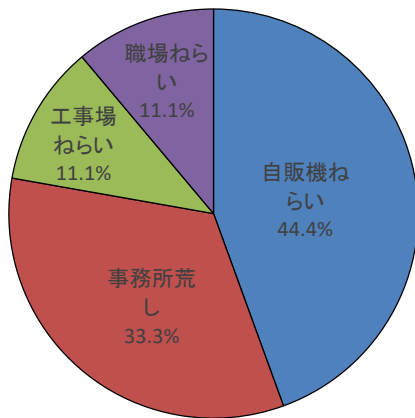
○ 多発罪種・手口

順位	罪種・手口	件数
1	自販機ねらい	4件
2	事務所荒し	3件
3	工事場ねらい	1件
3	職場ねらい	1件
計	総数	9件

○ 刑法犯・街頭犯罪認知件数の推移(H21~H30)



○ 市町村別犯罪率(ワースト順): H29.10.1人口推計



○ 主な増加罪種・手口(前年比)

順位	罪種・手口	件数	増加数
1	自販機ねらい	4件	+4件
2	事務所荒し	3件	+3件
3	職場ねらい	1件	+1件

○ 主な減少罪種・手口(前年比)

順位	罪種・手口	件数	減少数
1	置引き	0件	-1件
1	万引き	0件	-1件
1	詐欺	0件	-1件
1	置引き	0件	-1件

順位	市町村	人口	認知件数	犯罪率	前年順位	前年犯罪率
-	総数	944,320	373	0.39	-	0.43
1	かつらぎ町	16,442	14	0.85	18	0.24
2	御坊市	24,088	15	0.62	1	1.02
3	岩出市	53,618	30	0.56	3	0.60
4	紀の川市	60,974	29	0.48	9	0.37
5	和歌山市	360,000	161	0.45	4	0.53
6	広川町	6,991	3	0.43	23	0.14
7	白浜町	20,994	9	0.43	12	0.33
8	田辺市	72,638	31	0.43	7	0.41
9	湯浅町	11,752	5	0.43	10	0.33
10	串本町	15,854	6	0.38	21	0.18
11	みなべ町	12,363	4	0.32	25	0.08
12	新宮市	28,270	9	0.32	13	0.31
13	美浜町	7,319	2	0.27	15	0.27
14	橋本市	62,310	17	0.27	5	0.48
15	上富田町	15,088	4	0.27	11	0.33
16	海南市	50,351	13	0.26	17	0.25
17	印南町	7,826	2	0.26	8	0.38
18	日高川町	9,550	2	0.21	26	0.00
19	有田川町	26,012	5	0.19	6	0.42
20	由良町	5,584	1	0.18	22	0.17
21	有田市	27,447	4	0.15	20	0.21
22	紀美野町	8,756	1	0.11	19	0.22
23	那智勝浦町	15,006	1	0.07	16	0.26
24	九度山町	4,218	0	0.00	26	0.00
24	高野町	3,178	0	0.00	14	0.30
24	日高町	7,669	0	0.00	24	0.13
24	すさみ町	3,923	0	0.00	26	0.00
24	太地町	2,983	0	0.00	2	0.66
24	古座川町	2,681	0	0.00	26	0.00
24	北山村	435	0	0.00	26	0.00

※ 赤字は、前年より犯罪率が増加。

串本警察署の犯罪情勢（平成31年1月末 暫定値）

	認知件数		検挙件数		検挙率		検挙人員		うち少年	
		前年比		前年比		前年比		前年比		前年比
刑 法 犯	6	+3 (+100.0%)	7	+5 (+250.0%)	116.7%	+50.0	2	+1 (+100.0%)	0	+0 -
街頭犯罪	3	+2 (+200.0%)	2	+2 -	66.7%	+66.7	1	+1 -	0	+0 -
重要犯罪	0	±0 -	0	+0 -	-	-	0	±0 -	0	+0 -
侵入盗	1	+1 -	3	+3 -	300.0%	-	1	+1 -	0	+0 -

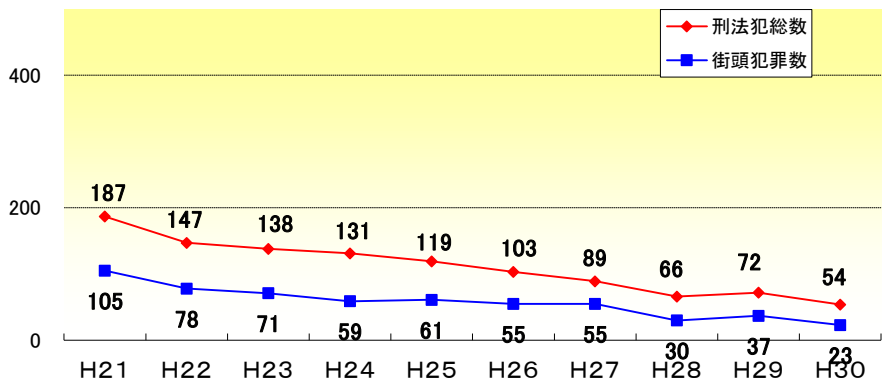
※注1 「街頭犯罪」は、路上強盗、暴行、傷害、恐喝、自動車盗、オートバイ盗、自転車盗、ひったくり、車上ねらい、部品ねらい、自動販売機ねらい、強制わいせつ(街頭)、及び器物損壊をいう。

※注2 「重要犯罪」は、殺人、強盗、放火、強制性交等、略取・誘拐、及び強制わいせつをいう。

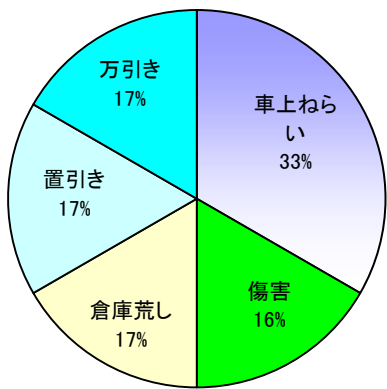
○ 多発罪種・手口

順位	罪種・手口	件数
1	車上ねらい	2件
2	傷 害	1件
2	倉庫荒し	1件
2	置 引 き	1件
2	万 引 き	1件
計	総 数	6件

○ 刑法犯・街頭犯罪認知件数の推移(H21~H30)



○ 市町村別犯罪率(ワースト順) : H29.10.1人口推計



順位	市町村	人 口	認知件数	犯罪率	前年順位	前年犯罪率
-	総 数	944,320	373	0.39	-	0.43
1	かつらぎ町	16,442	14	0.85	18	0.24
2	御 坊 市	24,088	15	0.62	1	1.02
3	岩 出 市	53,618	30	0.56	3	0.60
4	紀 の 川 市	60,974	29	0.48	9	0.37
5	和 歌 山 市	360,000	161	0.45	4	0.53
6	広 川 町	6,991	3	0.43	23	0.14
7	白 浜 町	20,994	9	0.43	12	0.33
8	田 辺 市	72,638	31	0.43	7	0.41
9	湯 浅 町	11,752	5	0.43	10	0.33
10	串 本 町	15,854	6	0.38	21	0.18
11	み な べ 町	12,363	4	0.32	25	0.08
12	新 宮 市	28,270	9	0.32	13	0.31
13	美 浜 町	7,319	2	0.27	15	0.27
14	橋 本 市	62,310	17	0.27	5	0.48
15	上 富 田 町	15,088	4	0.27	11	0.33
16	海 南 市	50,351	13	0.26	17	0.25
17	印 南 町	7,826	2	0.26	8	0.38
18	日 高 川 町	9,550	2	0.21	26	0.00
19	有 田 川 町	26,012	5	0.19	6	0.42
20	由 良 町	5,584	1	0.18	22	0.17
21	有 田 市	27,447	4	0.15	20	0.21
22	紀 美 野 町	8,756	1	0.11	19	0.22
23	那 智 勝 浦 町	15,006	1	0.07	16	0.26
24	九 度 山 町	4,218	0	0.00	26	0.00
24	高 野 町	3,178	0	0.00	14	0.30
24	日 高 町	7,669	0	0.00	24	0.13
24	す さ み 町	3,923	0	0.00	26	0.00
24	太 地 町	2,983	0	0.00	2	0.66
24	古 座 川 町	2,681	0	0.00	26	0.00
24	北 山 村	435	0	0.00	26	0.00

※ 赤字は、前年より犯罪率が増加。

○ 主な増加罪種・手口(前年比)

順位	罪種・手口	件数	増加数
1	車上ねらい	2件	+2件
2	万 引 き	1件	+1件
2	傷 害	1件	+1件
2	倉庫荒し	1件	+1件

○ 主な減少罪種・手口(前年比)

順位	罪種・手口	件数	減少数
1	暴 行	0件	-1件
1	さい銭ねらい	0件	-1件

新宮警察署の犯罪情勢（平成31年1月末 暫定値）

	認知件数		検挙件数		検挙率		検挙人員		うち少年	
		前年比		前年比		前年比		前年比		前年比
刑 法 犯	11	-4 (-26.7%)	2	-4 (-66.7%)	18.2%	-21.8	2	-2 (-50.0%)	0	-2 (-100.0%)
街頭犯罪	2	-5 (-71.4%)	0	-1 (-100.0%)	0.0%	-14.3	0	-1 (-100.0%)	0	+0 -
重要犯罪	0	±0 -	0	+0 -	-	-	0	±0 -	0	+0 -
侵入盗	1	±0 (±0.0%)	0	+0 -	0.0%	±0.0	0	±0 -	0	+0 -

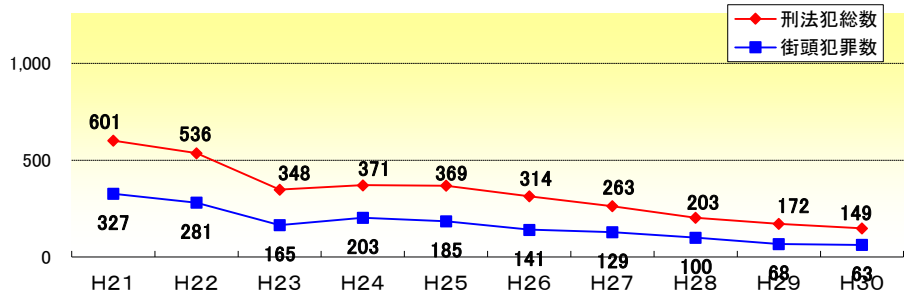
※注1 「街頭犯罪」は、路上強盗、暴行、傷害、恐喝、自動車盗、オートバイ盗、自転車盗、ひったくり、車上ねらい、部品ねらい、自動販売機ねらい、強制わいせつ(街頭)、及び器物損壊をいう。

※注2 「重要犯罪」は、殺人、強盗、放火、強制性交等、略取・誘拐、及び強制わいせつをいう。

○ 多発罪種・手口

順位	罪種・手口	件数
1	色情ねらい	5件
2	万引き	2件
3	自転車盗	1件
3	置引き	1件
3	器物損壊	1件
3	倉庫荒し	1件
計	総数	11件

○ 刑法犯・街頭犯罪認知件数の推移(H21~H30)



○ 市町村別犯罪率(ワースト順) : H29.10.1人口推計

順位	市町村	人口	認知件数	犯罪率	前年順位	前年犯罪率
-	総数	944,320	373	0.39	-	0.43
1	かつらぎ町	16,442	14	0.85	18	0.24
2	御坊市	24,088	15	0.62	1	1.02
3	岩出市	53,618	30	0.56	3	0.60
4	紀の川市	60,974	29	0.48	9	0.37
5	和歌山市	360,000	161	0.45	4	0.53
6	広川町	6,991	3	0.43	23	0.14
7	白浜町	20,994	9	0.43	12	0.33
8	田辺市	72,638	31	0.43	7	0.41
9	湯浅町	11,752	5	0.43	10	0.33
10	串本町	15,854	6	0.38	21	0.18
11	みなべ町	12,363	4	0.32	25	0.08
12	新宮市	28,270	9	0.32	13	0.31
13	美浜町	7,319	2	0.27	15	0.27
14	橋本市	62,310	17	0.27	5	0.48
15	上富田町	15,088	4	0.27	11	0.33
16	海南市	50,351	13	0.26	17	0.25
17	印南町	7,826	2	0.26	8	0.38
18	日高川町	9,550	2	0.21	26	0.00
19	有田川町	26,012	5	0.19	6	0.42
20	由良町	5,584	1	0.18	22	0.17
21	有田市	27,447	4	0.15	20	0.21
22	紀美野町	8,756	1	0.11	19	0.22
23	那智勝浦町	15,006	1	0.07	16	0.26
24	九度山町	4,218	0	0.00	26	0.00
24	高野町	3,178	0	0.00	14	0.30
24	日高町	7,669	0	0.00	24	0.13
24	すさみ町	3,923	0	0.00	26	0.00
24	太地町	2,983	0	0.00	2	0.66
24	古座川町	2,681	0	0.00	26	0.00
24	北山村	435	0	0.00	26	0.00

※ 赤字は、前年より犯罪率が増加。

○ 主な増加罪種・手口(前年比)

順位	罪種・手口	件数	増加数
1	色情ねらい	5件	+5件
2	万引き	2件	+1件
2	置引き	1件	+1件
2	倉庫荒し	1件	+1件

○ 主な減少罪種・手口(前年比)

順位	罪種・手口	件数	減少数
1	さい銭ねらい	0件	-3件
2	オートバイ盗	0件	-2件
3	自転車盗	1件	-1件
3	器物損壊	1件	-1件
3	暴行	0件	-1件