

# 令和3年中 二輪車の事故

<原付自転車を含む>

※ 死傷者は、二輪車乗車中の人が死傷した人数

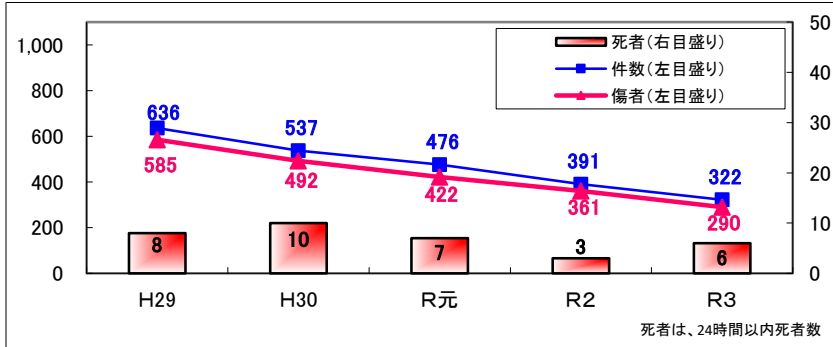
## 年別推移

	件数	死者	傷者
令和3年	322	6	290
令和2年	391	3	361
増減数	-69	3	-71
増減率	-18%	100%	-20%

## 市町村別

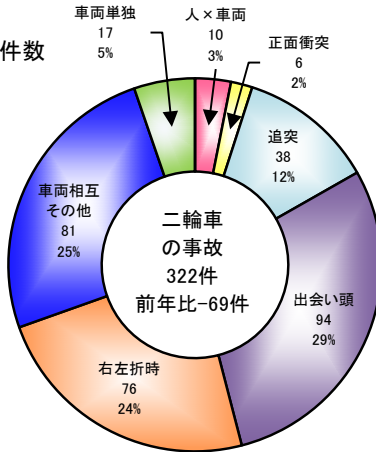
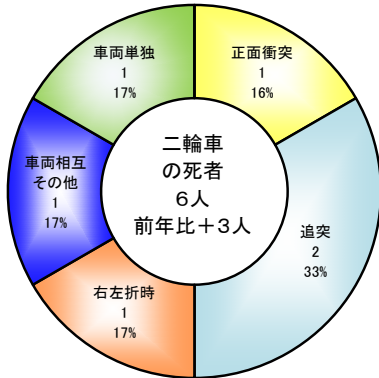
順位は件数の多い順  
高速道路の事故を含む。

順位	市町村	件数	死者	傷者
1	和歌山市	172	3	156
2	紀の川市	22		22
3	田辺市	21		21
4	橋本市	18	1	14
5	岩出市	17		15
6	海南市	16		15
7	白浜町	12		9
8	有田市	7		6
9	新宮市	4		4
9	かつらぎ町	4	1	3
9	串本町	4		3
12	紀美野町	3		2
12	九度山町	3	1	2
12	印南町	3		3
12	上富田町	3		3
16	御坊市	2		2
16	有田川町	2		1
16	由良町	2		2
16	那智勝浦町	2		2
20	高野町	1		1
20	湯浅町	1		1
20	美浜町	1		1
20	みなべ町	1		1
20	すさみ町	1		1
25	広川町			
25	日高町			
25	日高川町			
25	太地町			
25	古座川町			
25	北山村			
合計		322	6	290



## 事故類型別

死者数、人身事故件数



## 原因別(第1当事者)

順位	原因	件数	構成率
1	安全不確認(前方、左右)	36	35%
2	動静不注視	15	15%
3	前方不注意	12	12%
4	ハンドル操作不適	8	8%
5	ブレーキ操作不適	6	6%
5	安全不確認(後方)	6	6%
7	徐行場所違反(交差点)	4	4%
7	安全運転義務違反 その他	4	4%
-	その他	12	12%
合計		103	-

## 飲酒運転

第1当事者。  
基準以下、検知不能を含む。

	件数	構成率	前年比
死亡	-	-	±0件
重傷	-	-	-2件
軽傷	1	100%	+1件
合計	1	-	-1件

## 通行目的別

	死者	傷者
業務		27
通勤	2	74
通学等		12
ドライブ	1	14
買物	1	54
訪問		16
その他	2	93
合計	6	290

## 時間別

時間	件数	死者	傷者
0~2	3		
2~4	1		
4~6	2		1
6~8	26	1	26
8~10	57		51
10~12	45	1	41
12~14	45	2	40
14~16	36		35
16~18	47	2	39
18~20	38		36
20~22	15		13
22~24	7		8
合計	322	6	290

## 年齢層別・男女別

		死者		傷者		
		件数	構成率	件数	構成率	
若者 (24歳以下)	高校生	男性		4	1%	
		女性		6	2%	
	その他	男性	1	17%	40	14%
		女性			17	6%
25~64歳	男性			95	33%	
		女性	1	17%	55	19%
	65~74歳	男性	1	17%	14	5%
		女性	1	17%	27	9%
高齢者 (75歳以上)	男性	1	17%	6	2%	
	女性	1	17%	26	9%	
合計		6	-	290	-	

## 道路形状別

	死者	傷者
交差点	1	149
交差点付近	1	37
小計	2	186
トンネル	1	
橋		2
カーブ・屈折		12
その他	3	84
小計	4	98
踏切		
駐車場等		6
合計	6	290

※ 百分率(%)は小数点第1位を四捨五入した数値であり、合計は必ずしも100%とならない項目有り  
1%未満の数値は小数点第2位を四捨五入した数値