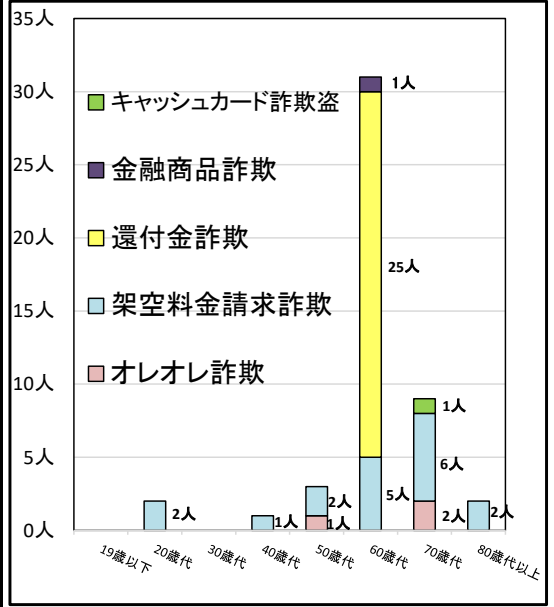


特殊詐欺被害分析状況 (令和3年10月末現在)

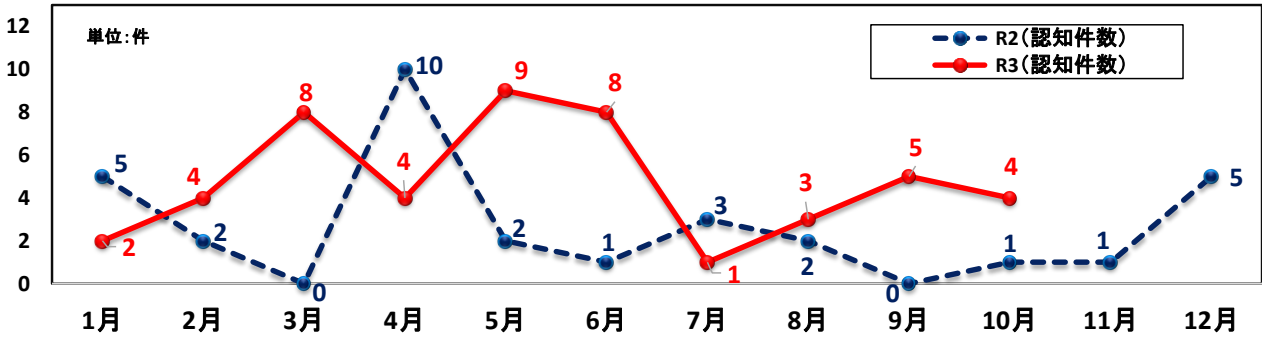
特殊詐欺被害認知状況一覧表

手口	認知件数	前年比	被害額	前年比	被害者	
					男	女
オレオレ詐欺	3件 (+1件)	11,255,000円 (+7,755,000円)	1人	2人		
預貯金詐欺	0件 (-6件)	0円 (-7,161,000円)	0人	0人		
架空料金請求詐欺	18件 (+6件)	32,080,140円 (-98,472,580円)	11人	7人		
還付金詐欺	25件 (+25件)	18,990,497円 (+18,990,497円)	0人	25人		
融資保証金詐欺	0件 (-1件)	0円 (-40,000円)	0人	0人		
金融商品詐欺	1件 (+1件)	13,016,000円 (+13,016,000円)	1人	0人		
ギャンブル詐欺	0件 (±0件)	0円 (±0円)	0人	0人		
交際あっせん詐欺	0件 (±0件)	0円 (±0円)	0人	0人		
その他の特殊詐欺	0件 (±0件)	0円 (±0円)	0人	0人		
キャッシュカード詐欺盗	1件 (-4件)	1,900,000円 (-1,680,000円)	1人	0人		
合計	48件 (+22件)	77,241,637円 (-67,592,083円)	14人	34人		

手口別被害者年齢構成



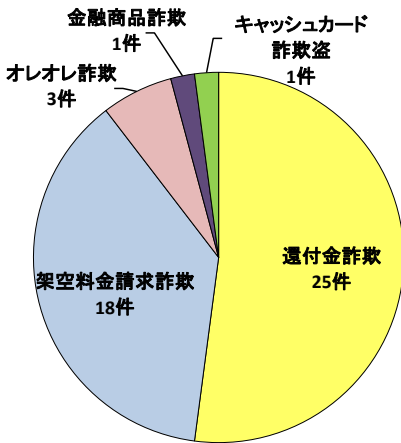
特殊詐欺月別被害状況



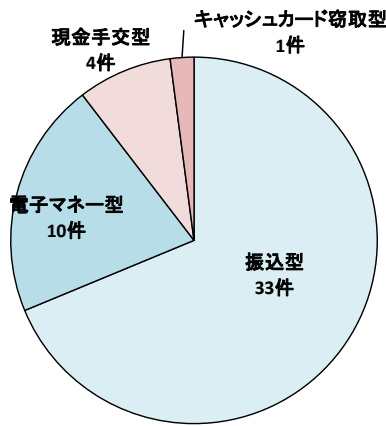
被害金額	R2												R3												
	1月	2月	3月	4月	5月	6月	7月	8月	9月	10月	11月	12月	合計	1月	2月	3月	4月	5月	6月	7月	8月	9月	10月	11月	12月
金額	1,788万	150万	0万	2,127万	2,462万	80万	6,667万	1,157万	0万	53万	93万	1,208万	15,784万	75万	141万	661万	692万	1,272万	555万	50万	2,866万	990万	424万		7,724万

※被害金額は、四捨五入しています。

手口別認知状況



金銭交付方法状況



特殊詐欺市町村別発生状況

