

令和4年中 二輪車の事故

<原付自転車を含む>

※ 死傷者は、二輪車乗車中の人が死傷した人数

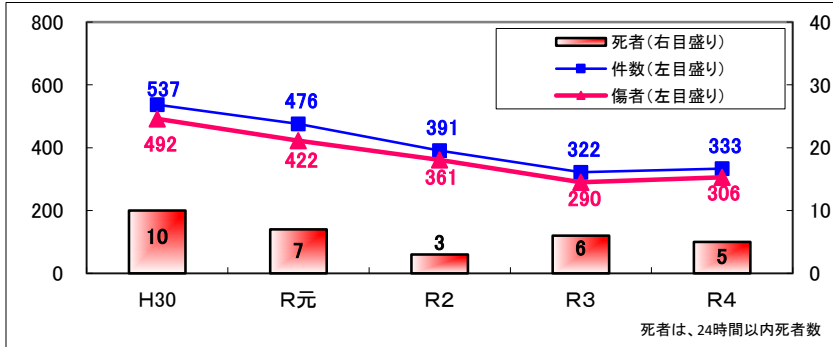
年別推移

	件数	死者	傷者
令和4年	333	5	306
令和3年	322	6	290
増減数	11	-1	16
増減率	3%	-17%	6%

市町村別

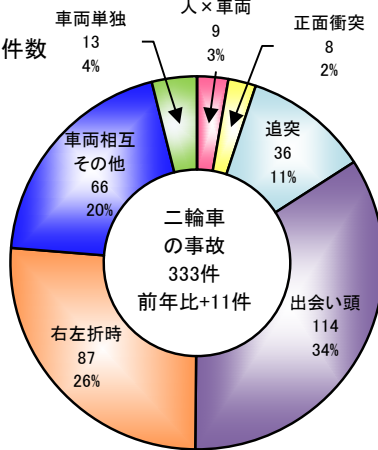
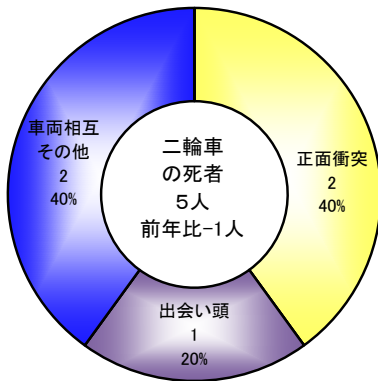
順位は件数の多い順
高速道路の事故を含む。

順位	市町村	件数	死者	傷者
1	和歌山市	172	3	156
2	紀の川市	22		22
3	田辺市	21		21
4	橋本市	18	1	14
5	岩出市	17		15
6	海南市	16		15
7	白浜町	12		9
8	有田市	7		6
9	新宮市	4		4
9	かつらぎ町	4	1	3
9	串本町	4		3
12	紀美野町	3		2
12	九度山町	3	1	2
12	印南町	3		3
12	上富田町	3		3
16	御坊市	2		2
16	有田川町	2		1
16	由良町	2		2
16	那智勝浦町	2		2
20	高野町	1		1
20	湯浅町	1		1
20	美浜町	1		1
20	みなべ町	1		1
20	すさみ町	1		1
25	広川町			
25	日高町			
25	日高川町			
25	太地町			
25	古座川町			
25	北山村			
合計		333	5	306



事故類型別

死者数、人身事故件数



原因別(第1当事者)

順位	原因	件数	構成率
1	安全不確認(前方、左右)	41	41%
2	動静不注視	24	24%
3	前方不注意	7	7%
4	信号無視	5	5%
5	徐行場所違反(交差点)	4	4%
5	ハンドル操作不適	4	4%
5	ブレーキ操作不適	4	4%
-	その他	11	11%
合計		100	-

飲酒運転

第1当事者。
基準以下、検知不能を含む。

	件数	構成率	前年比
死亡	0	-	±0件
重傷	0	-	±0件
軽傷	0	-	-1件
合計	0	-	-1件

通行目的別

	死者	傷者
業務		19
通勤	1	84
通学等		17
ドライブ	2	27
買物	1	56
訪問		13
その他	1	90
合計	5	306

時間別

時間	件数	死者	傷者
0~2	1		1
2~4	2		1
4~6	6		5
6~8	37	1	34
8~10	43	1	42
10~12	51	1	46
12~14	37	1	36
14~16	37		34
16~18	49		46
18~20	41	1	35
20~22	24		21
22~24	5		5
合計	333	5	306

年齢層別・男女別

		死者		傷者			
		構成率	構成率	構成率	構成率		
若者 (24歳以下)	高校生	男性		8	3%		
		女性		5	2%		
	その他	男性		36	12%		
		女性		19	6%		
25~64歳	男性		3	60%	129	42%	
		女性			40	13%	
	高齢者	65~74歳	男性	1	20%	16	5%
		女性			23	8%	
75歳以上	男性			7	2%		
	女性	1	20%	23	8%		
合計			5	-	306	-	

道路形状別

	死者	傷者
交差点	1	168
交差点付近		33
小計	1	201
トンネル		2
橋		2
カーブ・屈折	1	15
その他	3	82
小計	4	101
踏切		
駐車場等		4
合計	5	306

※ 百分率(%)は小数点第1位を四捨五入した数値であり、合計は必ずしも100%とならない