

令和5年中 二輪車の事故

<一般原付自転車を含む>

※ 死傷者は、二輪車乗車中の人が死傷した人数

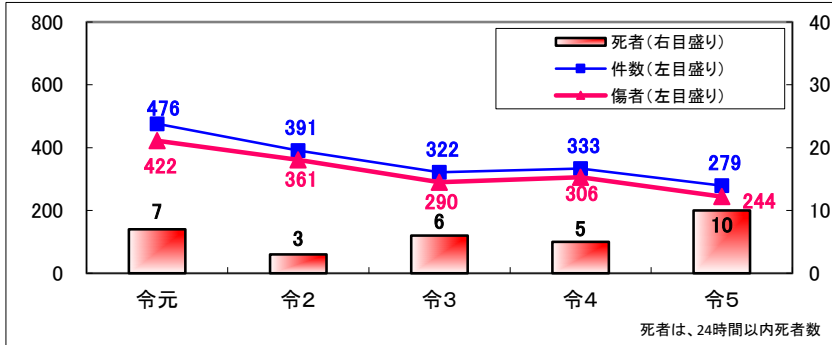
年別推移

	件数	死者	傷者
令和5年	279	10	244
令和4年	333	5	306
増減数	-54	5	-62
増減率	-16%	100%	-20%

市町村別

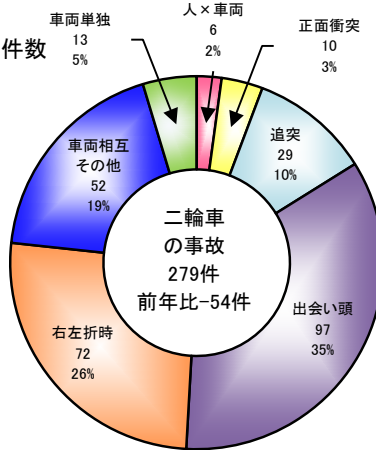
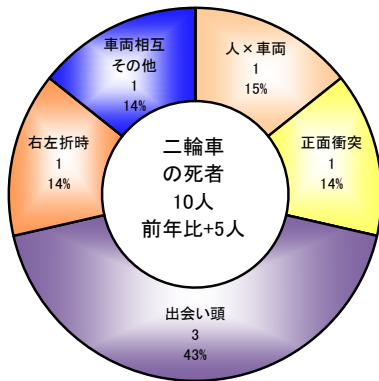
順位は件数の多い順
高速道路の事故を含む。

順位	市町村	件数	死者	傷者
1	和歌山市	163	6	139
2	紀の川市	18	1	16
3	田辺市	17		17
3	岩出市	17		15
5	海南市	16		15
6	橋本市	8		7
7	かつらぎ町	7		8
8	有田市	6	1	5
9	御坊市	4		3
9	有田川町	4	1	2
11	那智勝浦町	3		3
12	新宮市	2		2
12	高野町	2	1	1
12	日高町	2		2
12	白浜町	2		2
12	上富田町	2		2
12	串本町	2		2
18	湯浅町	1		1
18	広川町	1		1
18	由良町	1		1
18	日高川町	1		1
22	紀美野町			1
22	九度山町			
22	美浜町			
22	印南町			
22	みなべ町			
22	すさみ町			
22	太地町			
22	古座川町			
22	北山村			
合計		279	10	244



事故類型別

死者数、人身事故件数



原因別(第1当事者)

順位	原因	件数	構成率
1	安全不確認(前方・左右)	37	42%
2	前方不注意	13	15%
3	動静不注視	10	11%
4	ハンドル操作不適	7	8%
5	指定場所一時不停止等	4	5%
-	その他	17	19%
合計		88	-

飲酒運転

第1当事者。基準以下、検知不能を含む。

	件数	前年比
死亡	1	+1
重傷		±0
軽傷		±0
合計	1	+1

通行目的別

	死者	傷者
業務	1	12
通勤		72
通学等		14
ドライブ	3	15
買物		45
訪問	1	12
その他	5	74
合計	10	244

時間別

時間	件数	死者	傷者
0~2	3		3
2~4	1		1
4~6	4		3
6~8	27		26
8~10	42	2	37
10~12	35	2	30
12~14	30	1	25
14~16	32		29
16~18	47	1	43
18~20	42	3	33
20~22	8		7
22~24	8	1	7
合計	279	10	244

年齢層別・男女別

			死者		傷者	
			件数	構成率	件数	構成率
若者 (24歳以下)	高校生	男性	1	10%	14	6%
		女性			6	2%
	その他	男性			33	14%
		女性			17	7%
25~64歳	男性	7	70%	88	36%	
	女性			38	16%	
高齢者	65~74歳	男性			13	5%
		女性			10	4%
	75歳以上	男性	2	20%	9	4%
		女性			16	7%
合計			10	-	244	-

道路形状別

	死者	傷者
交差点	4	134
交差点付近		28
小計	4	162
トンネル		
橋		2
カーブ・屈折	4	9
その他	2	64
小計	6	75
踏切		
駐車場等		7
合計	10	244

※ 百分率(%)は小数点第1位を四捨五入した数値であり、合計は必ずしも100%とならない