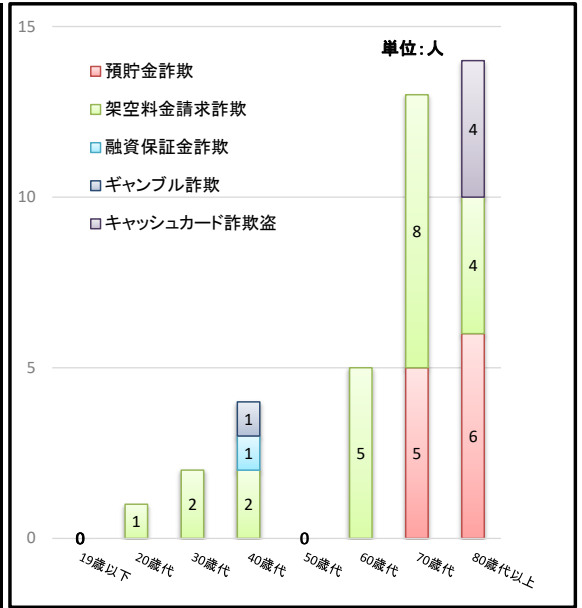


特殊詐欺被害分析状況 (令和5年4月末現在)


特殊詐欺被害認知状況一覧表

手口	認知件数	前年比	被害額	前年比	被害者	
					男	女
オレオレ詐欺	0件	(-7件)	0円	(-25,596,560円)	0人	0人
預貯金詐欺	11件	(+9件)	10,720,000円	(+9,555,000円)	0人	11人
架空料金請求詐欺	22件	(+11件)	137,044,000円	(+116,773,400円)	9人	13人
還付金詐欺	0件	(-3件)	0円	(-2,903,920円)	0人	0人
融資保証金詐欺	1件	(+1件)	63,710円	(+63,710円)	0人	1人
金融商品詐欺	0件	(±0件)	0円	(±0円)	0人	0人
ギャンブル詐欺	1件	(+1件)	1,497,000円	(+1,497,000円)	0人	1人
交際あっせん詐欺	0件	(±0件)	0円	(±0円)	0人	0人
その他の特殊詐欺	0件	(±0件)	0円	(±0円)	0人	0人
キャッシュカード詐欺盗	4件	(+4件)	7,886,000円	(+7,886,000円)	0人	4人
合計	39件	(+16件)	157,210,710円	(+107,274,630円)	9人	30人

手口別被害者年齢構成



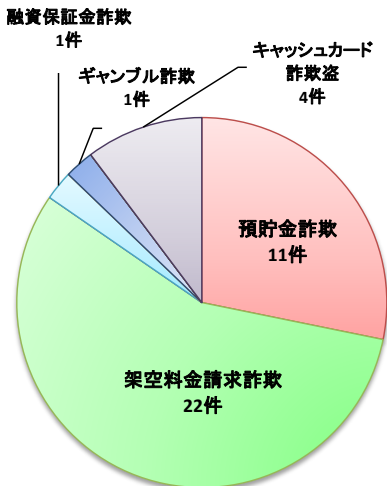
特殊詐欺月別被害状況



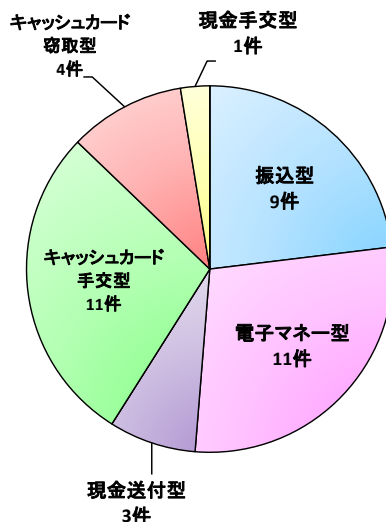
被害金		1月	2月	3月	4月	5月	6月	7月	8月	9月	10月	11月	12月	合計
		R4	104万	2,413万	2,080万	397万	694万	631万	589万	1,432万	2,231万	2,267万	3,140万	1,335万
R5	12,577万	969万	1,648万	527万										15,721万

※被害金額は、四捨五入しています。

手口別認知状況



金銭交付方法状況



特殊詐欺市町村別発生状況

