

特殊詐欺及びSNS型投資・ロマンス詐欺被害分析状況 (令和7年12月末 暫定値)

1. 認知状況一覧表

手口	認知件数	前年比	被害額	前年同期比	被害者	
					男	女
オレオレ詐欺	89件	(+ 63 件)	848,388,860円	(+ 569,994,860 円)	34人	55人
預貯金詐欺	13件	(+ 1 件)	31,991,000円	(+ 18,000 円)	2人	11人
架空料金請求詐欺	49件	(- 31 件)	68,210,973円	(- 190,707,021 円)	28人	21人
還付金詐欺	1件	(± 0 件)	997,026円	(+ 99,222 円)	0人	1人
融資保証金詐欺	4件	(+ 2 件)	2,384,476円	(+ 669,546 円)	4人	0人
金融商品詐欺	10件	(+ 6 件)	93,609,830円	(+ 65,518,170 円)	6人	4人
ギャンブル詐欺	1件	(+ 1 件)	590,000円	(+ 590,000 円)	1人	0人
交際あつせん詐欺	2件	(+ 1 件)	1,870,517円	(+ 1,850,517 円)	2人	0人
その他の特殊詐欺	10件	(+ 6 件)	56,899,847円	(+ 29,774,965 円)	1人	9人
キャッシュカード詐欺盗	11件	(+ 7 件)	12,755,000円	(+ 9,565,000 円)	3人	8人
合計	190件	(+ 56 件)	1,117,697,529円	(+ 487,373,259 円)	81人	109人
SNS型投資詐欺	83件	(+ 2 件)	824,651,313円	(+ 155,981,326 円)	50人	33人
SNS型ロマンス詐欺	49件	(+ 8 件)	346,479,391円	(+ 27,738,109 円)	32人	17人
合計	132件	(+ 10 件)	1,171,130,704円	(+ 183,719,435 円)	82人	50人
特殊詐欺・SNS型総数	322件	(+ 66 件)	2,288,828,233円	(+ 671,092,694 円)	163人	159人

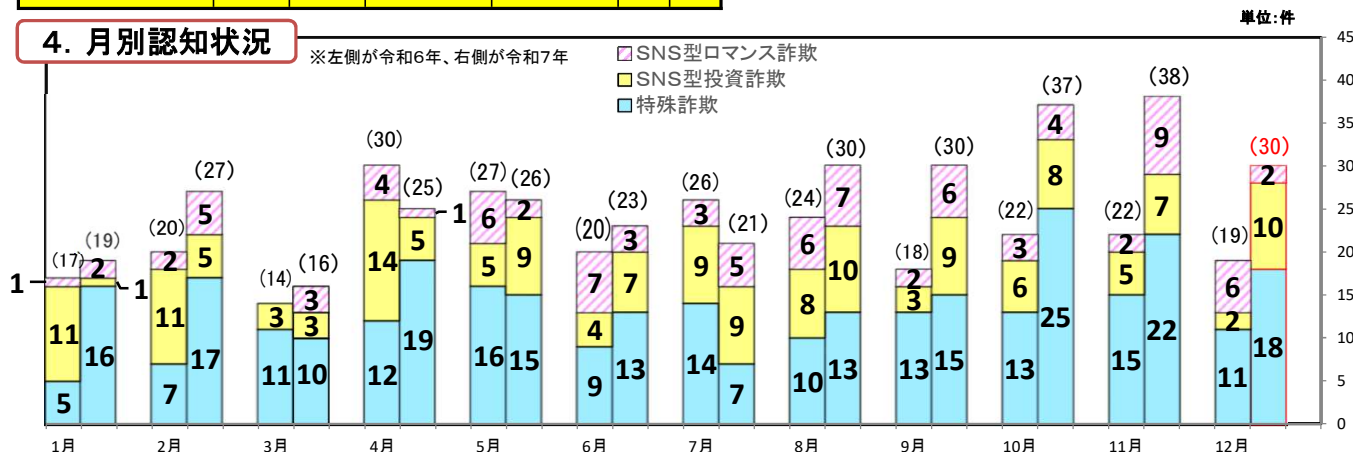
2. 署別認知

	認知状況	
	12 月中	1～12月
橋 本	4	20
かつらぎ	3	16
岩 出	4	28
和歌山東	9	106
和歌山西	0	37
和歌山北	5	55
海 南	0	6
有田湯浅	1	8
御 坊	2	10
田 辺	1	13
白 浜	1	17
新 宮	0	6
全 体	30	322

3. 手口別被害者年齢構成

	特殊詐欺		SNS型投資詐欺		SNS型ロマンス詐欺		合計
	男	女	男	女	男	女	
19歳以下	1	0	1	0	0	0	2
20歳代	11	13	3	3	0	1	31
30歳代	8	14	3	2	4	2	33
40歳代	11	10	4	5	2	7	39
50歳代	12	14	11	12	15	4	68
60歳代	12	13	19	6	6	2	58
70歳代	14	26	6	5	5	1	57
80歳以上	12	19	3	0	0	0	34
合計	81	109	50	33	32	17	322

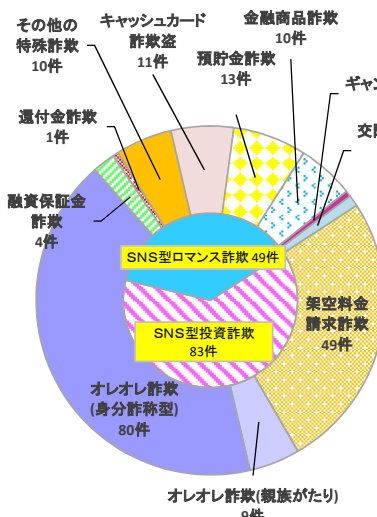
4. 月別認知状況



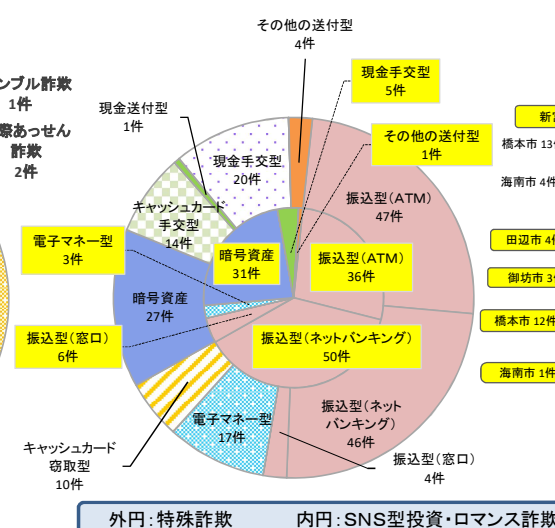
被害金額		1月	2月	3月	4月	5月	6月	7月	8月	9月	10月	11月	12月	合計
	R6	9,367万	13,679万	3,020万	31,211万	18,846万	12,483万	10,696万	9,392万	3,249万	15,981万	15,546万	19,615万	163,084万
	R7	17,781万	8,187万	13,458万	10,175万	30,185万	23,088万	22,787万	18,570万	27,452万	15,470万	22,582万	19,148万	228,883万

阻止件数		1月	2月	3月	4月	5月	6月	7月	8月	9月	10月	11月	12月	合計
	水際	8件	10件	6件	15件	10件	7件	8件	4件	13件	18件	7件	19件	125件
	ちよつと確認電話	14件	39件	20件	60件	26件	22件	23件	17件	45件	50件	15件	24件	355件

5. 手口別認知状況



6. 金銭交付方法



7. 市町村別発生状況

