第２　和歌山県の交通事故

１　和歌山県の交通事故		令和元年	令和２年	前年対比	
				増減数	増減率
	件　数	1,859	1,585	−274	−14.7
	死　者	33	18	−15	−45.5
	傷　者	2,208	1,851	−357	−16.2

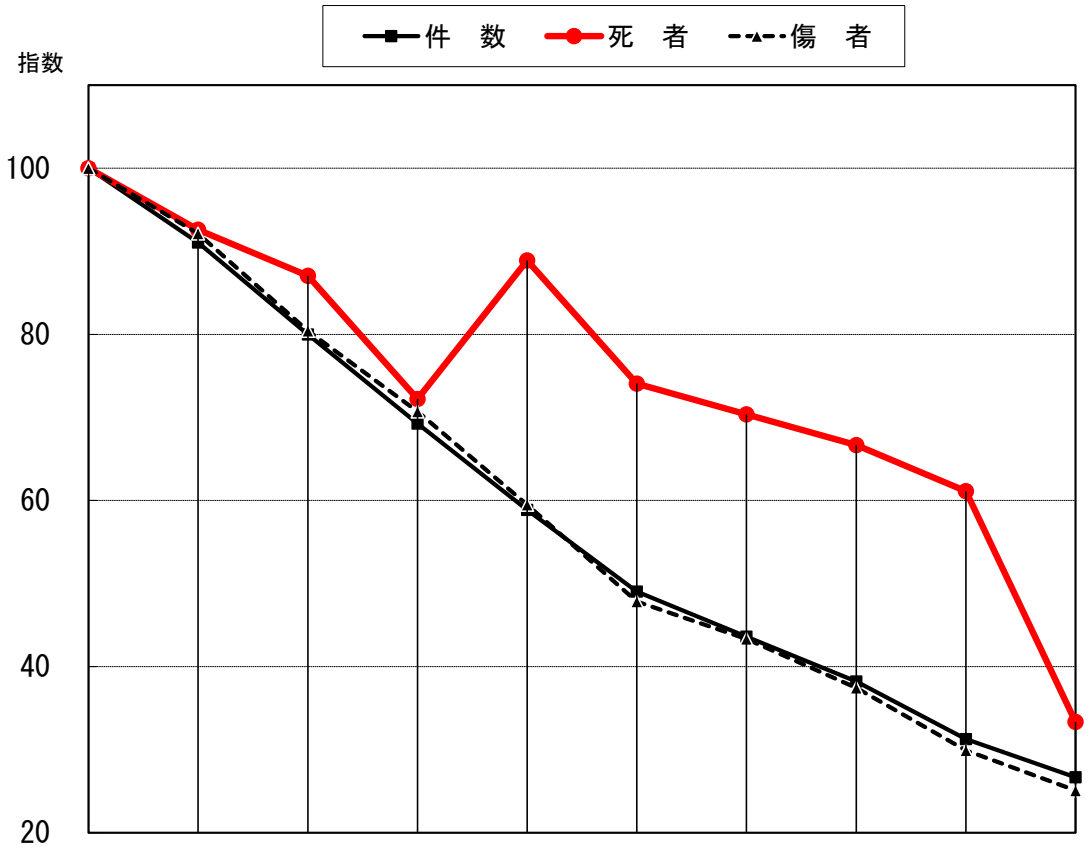

	平成23年	24年	25年	26年	27年	28年	29年	30年	令和元年	２年
件　数	5,942	5,410	4,752	4,115	3,498	2,914	2,591	2,270	1,859	1,585
指数	100	91.0	80.0	69.3	58.9	49.0	43.6	38.2	31.3	26.7
死　者	54	50	47	39	48	40	38	36	33	18
指数	100	92.6	87.0	72.2	88.9	74.1	70.4	66.7	61.1	33.3
傷　者	7,377	6,796	5,932	5,217	4,388	3,528	3,197	2,761	2,208	1,851
指数	100	92.1	80.4	70.7	59.5	47.8	43.3	37.4	29.9	25.1

(1)　交通事故、自動車台数、人口、免許保有者数の年別推移

	交通事故			自動車台数	自動車１０万台当たり			人口	人口10万人当たり			免許保有者数	免許保有者10万人当たり		
	件数	死者	傷者		件数	死者	傷者		件数	死者	傷者		件数	死者	傷者
昭和23年	207	56	193												
24年	216	50	262												
25年	381	54	365	3,196	11,921	1,690	11,421	982,113	39	5.5	37				
26年	387	48	344	4,283	9,036	1,121	8,032								
27年	491	53	472	5,727	8,573	925	8,242					15,305	3,208	346	3,084
28年	832	57	684	8,880	9,369	642	7,703					17,355	4,794	328	3,941
29年	1,283	106	1,105	19,053	6,734	556	5,800					28,372	4,522	374	3,895
30年	1,164	104	1,098	21,002	5,542	495	5,228	1,006,819	116	10.3	109	36,567	3,183	284	3,003
31年	1,414	113	1,294	22,472	6,292	503	5,758					64,825	2,181	174	1,996
32年	1,722	89	1,468	24,654	6,985	361	5,954					78,036	2,207	114	1,881
33年	2,027	113	1,882	27,939	7,255	404	6,736					95,832	2,115	118	1,964
34年	2,442	136	2,238	32,229	7,577	422	6,944					119,631	2,041	114	1,871
35年	2,945	151	2,780	40,388	7,292	374	6,883	1,002,191	294	15.1	277	138,329	2,129	109	2,010
36年	3,341	145	2,881	49,359	6,769	294	5,837					164,103	2,036	88	1,756
37年	3,992	139	3,284	60,248	6,626	231	5,451					171,977	2,321	81	1,910
38年	5,036	162	4,108	74,199	6,787	218	5,536					198,151	2,541	82	2,073
39年	5,373	158	4,608	87,063	6,171	181	5,293					219,599	2,447	72	2,098
40年	6,902	206	5,637	100,906	6,840	204	5,586	1,026,975	672	20.1	549	229,282	3,010	90	2,459
41年	5,458	212	6,654	116,560	4,683	182	5,709	1,029,943	530	20.6	646	244,639	2,231	87	2,720
42年	6,987	183	8,739	136,161	5,131	134	6,418	1,033,917	676	17.7	845	259,461	2,693	71	3,368
43年	8,140	189	10,564	160,846	5,061	118	6,568	1,036,704	785	18.2	1,019	274,745	2,963	69	3,845
44年	9,995	230	13,605	187,886	5,320	122	7,241	1,039,894	961	22.1	1,308	289,859	3,448	79	4,694
45年	10,051	201	14,058	212,303	4,734	95	6,622	1,042,736	964	19.3	1,348	306,231	3,282	66	4,591
46年	10,122	215	13,978	236,042	4,288	91	5,922	1,047,828	966	20.5	1,334	323,716	3,127	66	4,318
47年	9,119	223	12,597	262,235	3,477	85	4,804	1,054,976	864	21.1	1,194	338,723	2,692	66	3,719
48年	8,159	209	11,280	286,804	2,845	73	3,933	1,061,604	769	19.7	1,063	354,500	2,302	59	3,182
49年	6,954	181	9,443	299,579	2,321	60	3,152	1,067,086	652	17.0	885	370,540	1,877	49	2,548
50年	6,678	140	9,009	321,200	2,079	44	2,805	1,072,118	623	13.1	840	387,274	1,724	36	2,326
51年	6,625	119	8,766	339,335	1,952	35	2,583	1,077,666	615	11.0	813	405,985	1,632	29	2,159
52年	5,744	117	7,361	346,513	1,658	34	2,124	1,081,195	531	10.8	681	422,861	1,358	28	1,741
53年	5,845	97	7,391	366,157	1,596	26	2,019	1,085,264	539	8.9	681	443,185	1,319	22	1,668
54年	5,842	94	7,358	386,382	1,512	24	1,904	1,087,650	537	8.6	677	460,052	1,270	20	1,599
55年	6,139	98	7,837	403,906	1,520	24	1,940	1,087,012	565	9.0	721	471,557	1,302	21	1,662
56年	6,638	109	8,356	421,685	1,574	25.8	1,982	1,088,814	610	10.0	767	480,109	1,383	22.7	1,740
57年	6,994	79	8,832	439,512	1,591	18.0	2,010	1,090,521	641	7.2	810	494,108	1,415	16.0	1,787
58年	7,242	112	9,199	453,116	1,598	24.7	2,030	1,089,852	664	10.3	844	506,801	1,429	22.1	1,815
59年	6,731	121	8,404	468,360	1,437	25.8	1,794	1,088,248	619	11.1	772	518,113	1,299	23.4	1,622
60年	6,782	102	8,526	480,798	1,411	21.2	1,773	1,087,206	624	9.4	784	527,900	1,285	19.3	1,615
61年	6,683	97	8,393	497,296	1,344	19.5	1,688	1,084,642	616	8.9	774	538,755	1,240	18.0	1,558

	交通事故			自動車台数	自動車１０万台当たり			人口	人口10万人当たり			免許保有者数	免許保有者10万人当たり		
	件数	死者	傷者		件数	死者	傷者		件数	死者	傷者		件数	死者	傷者
62年	6,575	106	8,140	506,971	1,297	20.9	1,606	1,081,896	608	9.8	752	548,845	1,198	19.3	1,483
63年	6,496	141	8,216	526,277	1,234	26.8	1,561	1,079,855	602	13.1	761	559,381	1,161	25.2	1,469
平成元年	6,535	125	8,264	554,466	1,179	22.5	1,490	1,079,264	606	11.6	766	570,921	1,145	21.9	1,447
２年	6,387	117	8,160	578,195	1,105	20.2	1,411	1,074,325	595	10.9	760	583,110	1,095	20.1	1,399
３年	6,221	104	7,873	592,791	1,049	17.5	1,328	1,074,806	579	9.7	733	594,483	1,046	17.5	1,324
４年	6,661	124	8,317	610,731	1,091	20.3	1,362	1,075,811	619	11.5	773	606,606	1,098	20.4	1,371
５年	6,661	132	8,404	627,458	1,062	21.0	1,339	1,077,084	618	12.3	780	617,695	1,078	21.4	1,361
６年	6,848	119	8,619	652,065	1,050	18.2	1,322	1,080,324	634	11.0	798	629,080	1,089	18.9	1,370
７年	7,552	118	9,346	671,721	1,124	17.6	1,391	1,080,481	699	10.9	865	640,536	1,179	18.4	1,459
８年	7,882	94	9,622	690,542	1,141	13.6	1,393	1,080,319	730	8.7	891	649,924	1,213	14.5	1,480
９年	7,931	96	9,650	702,753	1,129	13.7	1,373	1,078,973	735	8.9	894	658,943	1,204	14.6	1,464
10年	8,250	97	10,202	709,663	1,163	13.7	1,438	1,076,991	766	9.0	947	668,230	1,235	14.5	1,527
11年	8,563	96	10,422	717,459	1,194	13.4	1,453	1,074,810	797	8.9	970	674,308	1,270	14.2	1,546
12年	8,946	100	10,933	723,368	1,237	13.8	1,511	1,069,839	836	9.3	1,022	678,031	1,319	14.7	1,612
13年	9,228	97	11,433	727,499	1,268	13.3	1,572	1,066,297	865	9.1	1,072	681,429	1,354	14.2	1,678
14年	8,797	90	10,854	732,235	1,201	12.3	1,482	1,061,646	829	8.5	1,022	686,027	1,282	13.1	1,582
15年	8,531	74	10,612	735,267	1,160	10.1	1,443	1,056,050	808	7.0	1,005	690,445	1,236	10.7	1,537
16年	8,529	89	10,673	739,912	1,153	12.0	1,442	1,050,466	812	8.5	1,016	693,085	1,231	12.8	1,540
17年	8,376	71	10,303	751,083	1,115	9.5	1,372	1,035,969	809	6.9	995	693,518	1,208	10.2	1,486
18年	8,103	69	10,006	754,145	1,074	9.1	1,327	1,029,029	787	6.7	972	693,158	1,169	10.0	1,444
19年	7,785	56	9,625	750,408	1,037	7.5	1,283	1,021,575	762	5.5	942	691,329	1,126	8.1	1,392
20年	7,270	63	8,843	747,225	973	8.4	1,183	1,014,213	717	6.2	872	690,842	1,052	9.1	1,280
21年	7,204	51	8,912	744,827	967	6.8	1,197	1,008,132	715	5.1	884	690,144	1,044	7.4	1,291
22年	6,903	52	8,577	745,095	926	7.0	1,151	1,002,198	689	5.2	856	687,939	1,003	7.6	1,247
23年	5,942	54	7,377	743,871	799	7.3	992	994,858	597	5.4	742	686,012	866	7.9	1,075
24年	5,410	50	6,796	749,184	722	6.7	907	987,483	548	5.1	688	684,999	790	7.3	992
25年	4,752	47	5,932	752,864	631	6.2	788	979,354	485	4.8	606	684,652	694	6.9	866
26年	4,115	39	5,217	731,568	562	5.3	713	970,903	424	4.0	537	682,213	603	5.7	765
27年	3,498	48	4,388	743,132	471	6.5	590	963,850	363	5.0	455	678,314	516	7.1	647
28年	2,914	40	3,528	728,053	400	5.5	485	963,579	302	4.2	366	673,332	433	5.9	524
29年	2,591	38	3,197	735,320	352	5.2	435	944,322	274	4.0	339	669,776	387	5.7	477
30年	2,270	36	2,761	728,242	312	4.9	379	934,051	243	3.9	296	665,764	341	5.4	415
令和元年	1,859	33	2,208	761,755	244	4.3	290	923,721	201	3.6	239	660,195	282	5.0	334
２年	1,585	18	1,851	763,110	208	2.4	243	923,033	172	2.0	201	655,407	242	2.7	282

注　１　自動車台数（原付２種、原付１種、小型特殊、ミニカーを除く。）は、国土交通省統計資料（各年12月末現在）による。
　　２　人口は、和歌山県調査統計課の資料（各年10月１日現在の推計人口）による。令和２年については、令和２年10月１日現在国勢調査速報値。
　　３　免許保有者数は、警察庁統計資料（各年12月末現在）による。
　　４　和歌山県警察としての交通事故統計は昭和29年以降である。

(2)　交通関係指標の推移

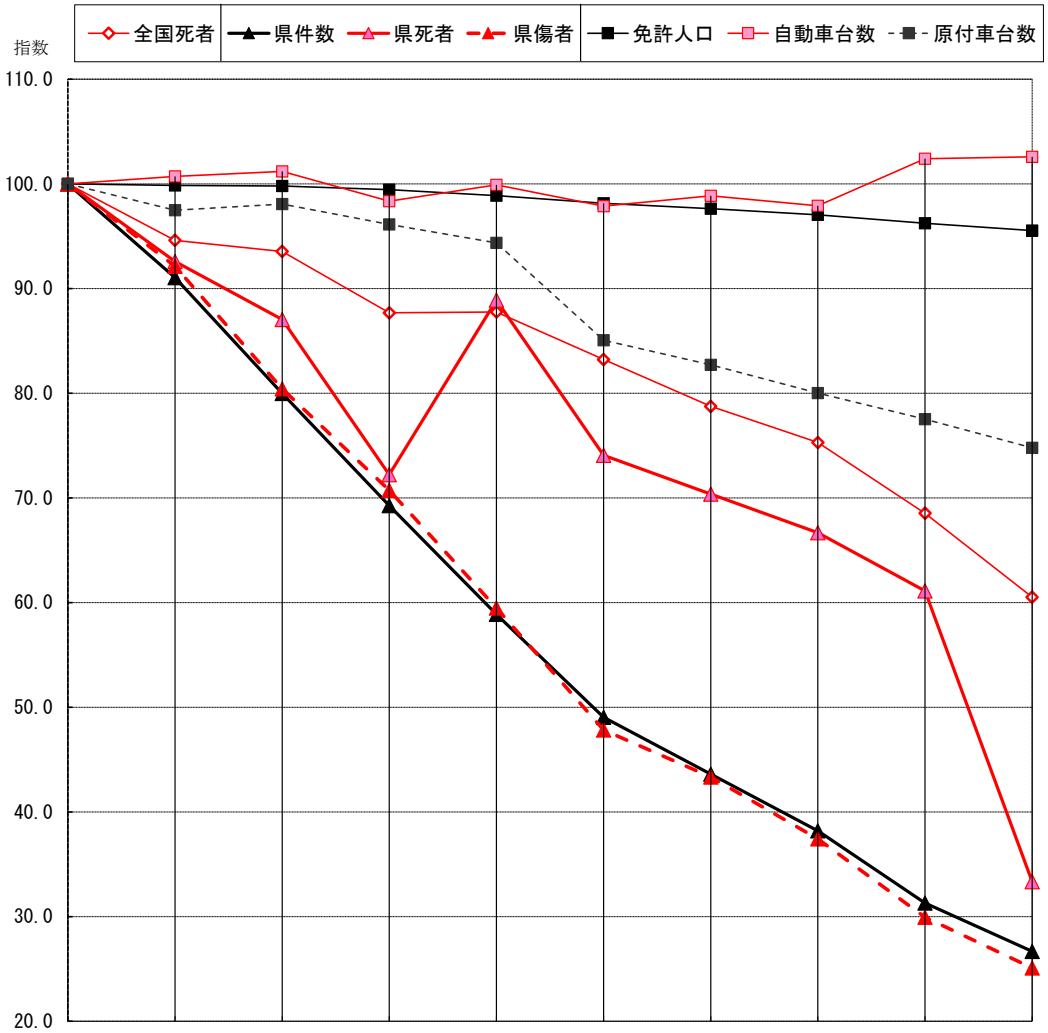

		平成23年	24年	25年	26年	27年	28年	29年	30年	令和元年	２年
全国	死者	4,691	4,438	4,388	4,113	4,117	3,904	3,694	3,532	3,215	2,839
	指数	100	94.6	93.5	87.7	87.8	83.2	78.7	75.3	68.5	60.5
和歌山県	件数	5,942	5,410	4,752	4,115	3,498	2,914	2,591	2,270	1,859	1,585
	指数	100	91.0	80.0	69.3	58.9	49.0	43.6	38.2	31.3	26.7
	死者	54	50	47	39	48	40	38	36	33	18
	指数	100	92.6	87.0	72.2	88.9	74.1	70.4	66.7	61.1	33.3
	傷者	7,377	6,796	5,932	5,217	4,388	3,528	3,197	2,761	2,208	1,851
	指数	100	92.1	80.4	70.7	59.5	47.8	43.3	37.4	29.9	25.1
免許人口		686,012	684,999	684,652	682,213	678,314	673,332	669,776	665,764	660,195	655,407
	指数	100	99.9	99.8	99.4	98.9	98.2	97.6	97.0	96.2	95.5
自動車台数		743,871	749,184	752,684	731,568	743,132	728,053	735,320	728,242	761,755	763,110
	指数	100	100.7	101.2	98.3	99.9	97.9	98.9	97.9	102.4	102.6
原付車台数		191,116	186,321	187,439	183,709	180,345	162,569	158,060	152,917	148,137	142,927
	指数	100	97.5	98.1	96.1	94.4	85.1	82.7	80.0	77.5	74.8

注１　免許人口は、警察庁統計資料（各年12月末現在）による。
注２　自動車台数（原付２種、原付１種、小型特殊、ミニカーを除く。）は、国土交通省統計資料（各年12月末現在）による。
注３　原付車台数(原付２種、ミニカーを含む。)は、和歌山県市町村課統計資料（各年4月1日現在）による。

(3)　月別発生状況の年別推移

		平　均	平成 23年	24年	25年	26年	27年	28年	29年	30年	令和 元年	２年
１ 月	件 数	296	471	492	437	319	311	210	205	185	168	158
	死 者	2.4	2	2	3	5	0	4	4	1	2	1
	傷 者	367	582	609	529	417	397	266	249	228	202	187
２ 月	件 数	275	472	408	402	333	271	224	221	154	128	141
	死 者	2.6	3	3	3	2	3	3	1	3	3	2
	傷 者	331	564	504	496	405	337	263	254	190	147	150
３ 月	件 数	307	540	454	396	354	332	240	225	237	143	149
	死 者	2.5	4	4	2	4	1	2	3	3	2	0
	傷 者	381	673	584	481	430	429	281	284	299	168	180
４ 月	件 数	272	451	420	398	339	289	206	182	166	152	119
	死 者	3.8	8	8	4	4	5	2	2	4	1	0
	傷 者	334	548	501	500	426	363	243	228	204	184	140
５ 月	件 数	297	509	484	385	327	301	274	239	207	139	109
	死 者	2.9	6	6	3	1	3	3	2	1	2	2
	傷 者	369	640	601	489	424	375	328	300	241	171	121
６ 月	件 数	278	490	410	336	362	283	242	217	170	147	118
	死 者	3.6	6	1	5	5	5	3	2	4	2	3
	傷 者	345	619	520	417	460	362	280	269	202	183	135
７ 月	件 数	295	476	466	445	351	282	257	207	188	163	111
	死 者	2.5	2	3	7	1	3	4	0	2	3	0
	傷 者	362	591	603	543	448	332	301	254	227	188	132
８ 月	件 数	313	549	516	392	369	301	306	231	202	150	113
	死 者	3.1	3	6	4	3	0	4	3	3	4	1
	傷 者	404	713	659	506	488	397	404	300	259	191	127
９ 月	件 数	279	507	411	383	313	296	228	195	173	164	120
	死 者	3.4	3	4	4	2	6	2	4	3	2	4
	傷 者	353	628	533	498	410	385	274	239	222	196	142
10 月	件 数	307	506	467	449	365	279	238	233	227	159	144
	死 者	4.4	6	3	4	3	9	3	5	5	3	3
	傷 者	377	619	573	554	449	352	306	289	268	183	175
11 月	件 数	281	496	428	346	315	253	230	234	180	183	144
	死 者	4.4	6	4	3	6	7	4	6	3	3	2
	傷 者	344	609	537	437	386	305	277	289	216	201	180
12 月	件 数	294	475	454	383	368	300	259	202	181	163	159
	死 者	4.7	5	6	5	3	6	6	6	4	6	0
	傷 者	360	591	572	482	474	354	305	242	205	194	182
合 計	件 数	3,494	5,942	5,410	4,752	4,115	3,498	2,914	2,591	2,270	1,859	1,585
	死 者	40.3	54	50	47	39	48	40	38	36	33	18
	傷 者	4,326	7,377	6,796	5,932	5,217	4,388	3,528	3,197	2,761	2,208	1,851
平 均	件 数	291	495	451	396	343	292	244	216	189	155	132
	死 者	3.4	4.5	4.2	3.9	3.3	4.0	3.5	3.2	3.0	2.8	1.5
	傷 者	360	615	566	494	435	366	296	266	230	184	154

(4)　警察署別発生状況の年別推移

		平成23年	24年	25年	26年	27年	28年	29年	30年	令和元年	２年
高速隊	件数	79	77	95	50	64	59	62	60	60	24
	死者	3	0	1	0	0	3	6	0	2	0
	傷者	158	153	178	103	140	121	119	116	97	38
橋本	件数	281	240	242	191	159	117	83	79	92	67
	死者	2	2	1	1	6	2	3	0	1	1
	傷者	349	309	310	244	180	140	108	94	132	81
かつらぎ	件数	170	169	156	101	88	78	52	52	60	45
	死者	1	1	1	2	1	4	1	3	1	1
	傷者	223	217	212	141	122	92	60	60	66	54
岩出	件数	833	731	665	546	494	379	358	294	231	200
	死者	7	4	5	4	4	8	3	5	3	3
	傷者	1,035	944	875	726	643	455	460	345	278	242
和歌山東	件数	1,144	1,021	966	899	805	695	595	590	426	378
	死者	5	5	6	6	4	4	3	5	4	4
	傷者	1,387	1,223	1,122	1,088	997	806	703	711	511	419
和歌山西	件数	717	713	552	454	388	371	362	284	261	216
	死者	1	5	7	3	5	1	2	1	1	2
	傷者	843	861	647	538	480	451	437	345	287	240
和歌山北	件数	594	498	480	435	336	271	239	210	203	184
	死者	4	5	4	4	3	2	1	2	4	2
	傷者	697	610	561	520	402	307	287	247	237	214
海南	件数	296	262	214	217	146	118	107	102	66	83
	死者	9	4	5	2	5	2	4	2	2	0
	傷者	365	332	275	285	182	137	115	124	84	94
有田	件数	131	120	87	88	84	65	47	37	29	23
	死者	0	1	1	0	1	2	0	0	0	0
	傷者	188	154	117	107	109	79	66	46	32	27
湯浅	件数	189	153	146	131	114	89	81	51	56	39
	死者	3	2	3	1	4	1	4	1	0	0
	傷者	222	186	175	168	128	104	90	56	64	44
御坊	件数	373	327	242	226	205	172	110	102	69	56
	死者	6	3	6	1	3	1	4	5	3	1
	傷者	487	431	312	293	262	206	134	124	82	62
田辺	件数	656	639	513	437	351	284	320	250	206	158
	死者	7	11	3	7	7	4	4	7	8	1
	傷者	808	794	633	551	423	343	410	305	226	187
白浜	件数	128	124	125	96	66	49	43	54	30	28
	死者	1	0	1	1	1	1	0	0	1	1
	傷者	164	174	164	141	85	64	51	67	34	46
串本	件数	123	112	100	89	77	63	42	36	23	28
	死者	3	4	2	4	3	4	0	2	1	2
	傷者	148	126	143	115	92	91	51	39	24	34
新宮	件数	228	224	169	155	121	104	90	69	47	56
	死者	2	3	1	3	1	1	3	3	2	0
	傷者	303	282	208	197	143	132	106	82	54	69
合計	件数	5,942	5,410	4,752	4,115	3,498	2,914	2,591	2,270	1,859	1,585
	死者	54	50	47	39	48	40	38	36	33	18
	傷者	7,377	6,796	5,932	5,217	4,338	3,528	3,197	2,761	2,208	1,851

(5)　事故類型別発生状況の年別推移

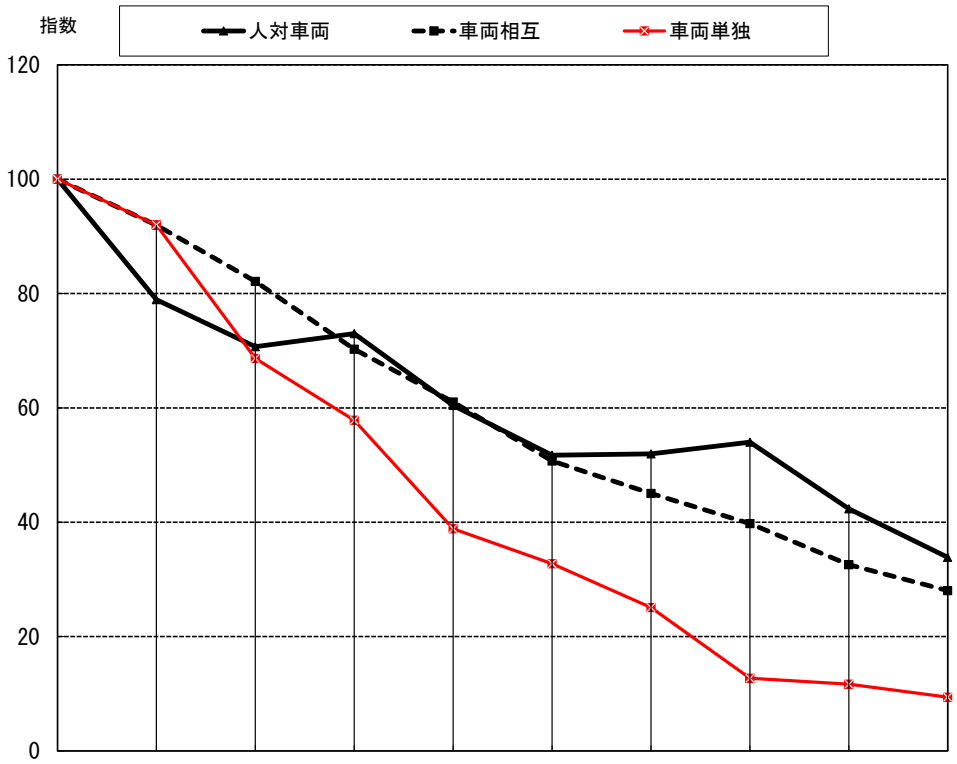

			平成23年	24年	25年	26年	27年	28年	29年	30年	令和元年	２年
合計	件数		5,942	5,410	4,752	4,115	3,498	2,914	2,591	2,270	1,859	1,585
		指数	100	91.0	80.0	69.3	58.9	49.0	43.6	38.2	31.3	26.7
	死者		54	50	47	39	48	40	38	36	33	18
	傷者		7,377	6,796	5,932	5,217	4,388	3,528	3,197	2,761	2,208	1,851
人対車両	件数		437	345	309	319	264	226	227	236	185	148
		指数	100	78.9	70.7	73.0	60.4	51.7	51.9	54.0	42.3	33.9
	死者		22	8	12	12	12	9	8	14	11	7
	傷者		431	346	305	318	263	223	227	231	176	144
車両相互	件数		4,931	4,535	4,049	3,464	3,010	2,500	2,220	1,960	1,607	1,383
		指数	100	92.0	82.1	70.2	61.0	50.7	45.0	39.7	32.6	28.0
	死者		20	21	19	12	19	16	12	16	9	3
	傷者		6,352	5,895	5,214	4,557	3,898	3,103	2,830	2,456	1,973	1,651
車両単独	件数		574	528	394	332	223	188	144	73	67	54
		指数	100	92.0	68.6	57.8	38.9	32.8	25.1	12.7	11.7	9.4
	死者		12	20	16	15	17	15	18	5	13	8
	傷者		594	554	413	342	226	202	140	74	59	56
列車	件数		0	2	0	0	1	0	0	1	0	0
		指数	－	－	－	－	－	－	－	－	－	－
	死者		0	1	0	0	0	0	0	1	0	0
	傷者		0	1	0	0	1	0	0	0	0	0

(6) 市町村別発生状況の年別推移

		平成23年	24年	25年	26年	27年	28年	29年	30年	令和元年	２年
合　計	件数	5,942	5,410	4,752	4,115	3,498	2,914	2,591	2,270	1,859	1,585
	死者	54	50	47	39	48	40	38	36	33	18
	傷者	7,377	6,796	5,932	5,217	4,388	3,528	3,197	2,761	2,208	1,851
橋本市	件数	309	272	258	214	162	134	92	94	98	69
	死者	2	2	1	1	5	1	2	1		
	傷者	399	355	340	278	186	164	117	124	129	84
高野町	件数	17	24	17	11	20	16	8	8	11	6
	死者							1		1	
	傷者	21	30	19	14	23	17	10	10	20	6
九度山町	件数	20	10	13	10	10	4	3	5	5	5
	死者					1	1				1
	傷者	26	12	17	13	9	4	5	5	10	6
かつらぎ町	件数	103	103	108	57	55	40	39	34	45	37
	死者		1	1	2	1	4	2	2	1	1
	傷者	125	129	144	80	84	46	43	37	49	47
紀の川市	件数	409	372	308	237	222	159	174	149	97	92
	死者	4	4	2	3	3	5	3	5	3	3
	傷者	505	489	422	320	275	182	206	165	113	111
岩出市	件数	424	360	358	310	273	221	188	150	138	112
	死者	3		3	1	1	4				
	傷者	530	456	455	407	370	273	259	187	171	137
和歌山市	件数	2,474	2,256	2,023	1,798	1,549	1,356	1,210	1,096	906	788
	死者	11	15	17	13	12	8	8	9	9	8
	傷者	2,954	2,735	2,370	2,158	1,912	1,602	1,447	1,320	1,064	887
海南市	件数	279	248	214	205	135	112	106	93	65	75
	死者	5	4	4	2	4	2	4	1	2	
	傷者	354	317	286	269	176	130	121	114	82	86
紀美野町	件数	24	19	11	13	16	9	10	10	3	5
	死者	4		1		1					
	傷者	25	22	12	19	18	11	11	12	4	5
有田市	件数	131	120	87	88	84	65	47	37	29	23
	死者		1	1		1	2				
	傷者	188	154	117	107	109	79	66	46	32	27
湯浅町	件数	60	50	48	43	38	30	22	15	21	9
	死者	1		1	1						
	傷者	82	59	64	57	46	42	22	16	22	11
広川町	件数	42	35	25	35	26	12	15	12	15	5
	死者	2				1		1			
	傷者	74	67	34	55	41	19	25	20	23	12
有田川町	件数	125	97	108	76	69	58	55	42	37	31
	死者	3	2	2		3	1	3	1	1	
	傷者	154	129	142	107	87	68	78	57	44	32
御坊市	件数	230	195	152	124	131	109	68	69	42	34
	死者	3		2		1		1	1	3	
	傷者	300	254	201	164	173	131	82	97	48	38

		平成23年	24年	25年	26年	27年	28年	29年	30年	令和元年	２年
由　良　町	件数	23	21	19	17	10	12	7	10	6	6
	死者	1							2		
	傷者	32	26	21	26	15	16	10	10	7	8
日　高　町	件数	37	29	23	21	22	13	10	10	4	6
	死者	1	1	2			1	1	0		
	傷者	48	42	28	32	34	15	12	14	5	6
美　浜　町	件数	27	28	16	28	15	9	11	5	5	4
	死者				1	0			0		
	傷者	32	42	25	31	19	12	15	5	8	4
印　南　町	件数	22	24	21	20	16	20	10	8	8	2
	死者	1	1	2					1		1
	傷者	32	29	35	28	21	32	14	9	15	2
日高川町	件数	43	35	25	24	23	22	11	9	13	4
	死者		1			2		2	1	1	
	傷者	58	50	32	32	32	35	20	11	17	4
田　辺　市	件数	531	490	419	358	268	224	254	195	172	131
	死者	6	9	3	7	7	3	2	5	5	1
	傷者	655	610	515	459	329	266	318	242	192	154
みなべ町	件数	50	63	44	29	39	37	31	14	17	12
	死者	1	1	1			1		1	2	
	傷者	64	79	58	37	45	54	43	17	18	13
上富田町	件数	83	99	61	57	51	32	42	46	22	18
	死者		1					4	1	1	
	傷者	104	128	80	71	64	39	62	55	23	23
白　浜　町	件数	128	124	125	96	66	52	45	55	31	28
	死者	1		1	1	1	2	1		1	1
	傷者	164	174	164	141	85	66	53	68	35	46
すさみ町	件数	7	15	14	12	12	11	7	5	5	3
	死者		1		2	0			1		
	傷者	8	20	24	14	19	13	10	6	5	3
串　本　町	件数	110	89	81	73	63	52	35	31	17	24
	死者	3	3	2	2	2	4		1		1
	傷者	132	97	112	97	71	79	41	33	18	31
古座川町	件数	6	8	5	4	2	1	1		1	1
	死者					1				1	1
	傷者	8	9	7	4	2	1	1		1	
新　宮　市	件数	153	145	113	99	84	81	68	47	36	41
	死者		2		2	1	1	2	2	2	
	傷者	197	182	141	127	101	102	82	57	43	51
那智勝浦町	件数	65	70	50	49	31	20	19	18	8	14
	死者	2	1		1	0		1	1		
	傷者	95	88	62	62	35	26	21	20	8	17
太　地　町	件数	10	9	6	7	6	2	3	3	1	
	死者			1							
	傷者	11	12	5	8	7	3	3	4	1	
北　山　村	件数						1			1	
	死者										
	傷者						1			1	

(7)　市町村別、交通事故・人口・免許保有者数・自動車台数

	交通事故				人口			
	件数	死者	傷者		R02.10.1 現在	10万人当たりの事故件数	順位
橋本市	69		84	橋本市	65,244	113	15
高野町	6		6	高野町	3,720	202	4
九度山町	5	1	6	九度山町	4,783	130	12
かつらぎ町	37	1	47	かつらぎ町	17,726	231	1
紀の川市	92	3	111	紀の川市	64,757	156	7
岩出市	112		137	岩出市	53,306	207	3
和歌山市	788	8	887	和歌山市	367,520	221	2
海南市	75		86	海南市	53,565	155	8
紀美野町	5		5	紀美野町	9,936	61	24
有田市	23		27	有田市	29,904	87	19
湯浅町	9		11	湯浅町	12,851	81	21
広川町	5		12	広川町	7,568	74	23
有田川町	31		32	有田川町	26,726	123	13
御坊市	34		38	御坊市	25,678	145	10
由良町	6		8	由良町	6,183	112	16
日高町	6		6	日高町	7,466	78	22
美浜町	4		4	美浜町	7,877	58	25
印南町	2	1	2	印南町	8,422	26	28
日高川町	4		4	日高川町	10,268	43	26
田辺市	131	1	154	田辺市	77,732	187	5
みなべ町	12		13	みなべ町	13,126	101	17
上富田町	18		23	上富田町	14,867	118	14
白浜町	28	1	46	白浜町	22,239	138	11
すさみ町	3		3	すさみ町	4,494	81	20
串本町	24	1	31	串本町	17,572	160	6
古座川町	1	1		古座川町	2,995	40	27
新宮市	41		51	新宮市	30,777	151	9
那智勝浦町	14		17	那智勝浦町	16,527	99	18
太地町				太地町	3,189		29
北山村				北山村	465		29
―	―	―	―	―	―	―	―
県全体	1,585	18	1,851	県全体	923,033	172	―

注：人口は、令和２年10月１日現在国勢調査速報値。

免許保有者数						自動車台数					
	R02.12末現在	保有率（%）	順位	10万人当たりの事故件数	順位		R03.4.1現在	普及率（%）	順位	10万台当たりの事故件数	順位
橋本市	43,646	71.71	17	158	16	橋本市	44,484	73.09	29	155	12
高野町	1,908	64.26	30	314	3	高野町	2,583	87.00	11	232	4
九度山町	2,889	74.86	4	173	12	九度山町	3,672	95.15	8	136	14
かつらぎ町	11,517	72.03	15	321	1	かつらぎ町	15,450	96.62	7	239	3
紀の川市	44,661	75.88	1	206	10	紀の川市	55,647	94.55	9	165	11
岩出市	38,953	72.14	13	288	4	岩出市	41,232	76.37	27	272	2
和歌山市	246,536	69.09	23	320	2	和歌山市	251,192	70.39	30	314	1
海南市	34,593	71.47	18	217	8	海南市	38,599	79.75	23	194	7
紀美野町	6,142	74.32	5	81	25	紀美野町	8,018	97.02	6	62	25
有田市	19,573	73.71	8	118	19	有田市	22,480	84.66	17	102	18
湯浅町	8,197	73.73	7	110	22	湯浅町	9,518	85.62	15	95	22
広川町	4,891	72.09	14	102	23	広川町	5,900	86.96	12	85	23
有田川町	18,720	74.07	6	166	13	有田川町	25,614	101.35	2	121	17
御坊市	15,845	67.46	27	215	9	御坊市	19,337	82.33	19	176	9
由良町	3,744	69.68	21	160	15	由良町	4,444	82.71	18	135	15
日高町	5,445	70.96	19	110	21	日高町	6,158	80.26	21	97	19
美浜町	4,838	70.46	20	83	24	美浜町	5,256	76.55	26	76	24
印南町	5,807	75.20	3	34	28	印南町	7,631	98.82	4	26	28
日高川町	6,750	73.19	10	59	26	日高川町	9,313	100.98	3	43	27
田辺市	51,389	73.51	9	255	5	田辺市	59,912	85.70	14	219	5
みなべ町	8,941	75.62	2	134	18	みなべ町	12,578	106.39	1	95	20
上富田町	11,070	72.64	12	163	14	上富田町	13,183	86.50	13	137	13
白浜町	14,597	72.01	16	192	11	白浜町	16,541	81.60	20	169	10
すさみ町	2,558	69.38	22	117	20	すさみ町	3,147	85.35	16	95	21
串本町	10,299	68.80	25	233	6	串本町	11,571	77.30	25	207	6
古座川町	1,711	68.99	24	58	27	古座川町	2,268	91.45	10	44	26
新宮市	18,152	66.77	28	226	7	新宮市	21,567	79.33	24	190	8
那智勝浦町	9,717	68.70	26	144	17	那智勝浦町	11,315	80.00	22	124	16
太地町	2,046	73.15	11		29	太地町	2,062	73.72	28		29
北山村	263	65.10	29		29	北山村	395	97.77	5		29
－	－	－	－	－	－	不明	20	－	－	－	－
県全体	655,398	71.00	－	242	－	県全体	731,087	79.20	－	217	－

注：「保有率」は、人口に対する免許保有者数の割合、「普及率」は、人口に対する自動車台数の割合である。

免許保有者数は、和歌山県統計資料（令和元年12月末）による。【転出入データを含む】

自動車台数は、原付２種、原付１種、小型特殊、ミニカーを除いた台数である。

登録自動車は、和歌山運輸支局の統計資料（令和２年３月31日現在）による。

軽自動車、二輪車は、和歌山県市町村課税制班の統計資料（令和元年４月１日現在）による。

（８）　月別、警察署別発生状況

			合計	前年	前年対比 増減数	前年対比 比率	高速隊	橋本	かつらぎ	岩出	和歌山東	和歌山西	和歌山北	海南	有田	湯浅	御坊	田辺	白浜	串本	新宮
合計	本年	件数	1,585	1,859	−274	−14.7	24	67	45	200	378	216	184	83	23	39	56	158	28	28	56
		死者	18	33	−15	−45.5		1	1	3	4	2	2				1	1	1	2	
		傷者	1,851	2,208	−357	−16.2	38	81	54	242	419	240	214	94	27	44	62	187	46	34	69
	前年	件数	1,859				60	92	60	231	426	261	203	66	29	56	69	206	30	23	47
		死者	33				2	1	1	3	4	1	4	2			3	8	1	1	2
		傷者	2,208				97	132	66	278	511	287	237	84	32	64	82	226	34	24	54
前年対比	増減数	件数	−274				−36	−25	−15	−31	−48	−45	−19	17	−6	−17	−13	−48	−2	5	9
		死者	−15				−2					1	−2	−2			−2	−7		1	−2
		傷者	−357				−59	−51	−12	−36	−92	−47	−23	10	−5	−20	−20	−39	12	10	15
	比率	件数	−14.7				−60.0	−27.2	−25.0	−13.4	−11.3	−17.2	−9.4	25.8	−20.7	−30.4	−18.8	−23.3	−6.7	21.7	19.1
		死者	−45.5				−100.0					100.0	−50.0	−100.0			−66.7	−87.5		100.0	−100.0
		傷者	−16.2				−60.8	−38.6	−18.2	−12.9	−18.0	−16.4	−9.7	11.9	−15.6	−31.3	−24.4	−17.3	35.3	41.7	27.8
１月		件数	158	168	−10	−6.0		3	3	21	35	26	21	6	3	5	11	15	2	2	5
		死者	1	2	−1	−50.0				1											
		傷者	187	202	−15	−7.4		5	3	23	41	39	22	7	3	5	12	17	3	2	5
２月		件数	141	128	13	10.2	2	5	1	17	32	23	10	7	2	4	10	15	2	1	10
		死者	2	3	−1	−33.3						1					1				
		傷者	150	147	3	2.0	2	7	1	18	34	23	10	7	2	4	12	15	2	1	12
３月		件数	149	143	6	4.2	3	5		15	38	17	24	5	1	5	2	18	2	4	10
		死者		2	−2	−100.0															
		傷者	180	168	12	7.1	5	7		18	48	20	26	5	1	5	2	24	2	5	12
４月		件数	119	152	−33	−21.7	1	3	2	11	27	18	20	8	2	2	6	13	3	1	2
		死者		1	−1	−100.0															
		傷者	140	184	−44	−23.9	1	3	2	15	30	18	29	9	2	2	6	14	5	1	3
５月		件数	109	139	−30	−21.6	1	5	3	20	21	15	9	9	2	4	4	5	4		7
		死者	2	2							1								1		
		傷者	121	171	−50	−29.2	1	6	4	24	23	16	10	10	2	4	4	6	3		8
６月		件数	118	147	−29	−19.7	1	15	4	13	24	14	15	5	2	5	2	12	1	3	2
		死者	3	2	1	50.0		1		1										1	
		傷者	135	183	−48	−26.2	1	17	6	15	26	15	17	5	3	5	3	16	2	2	2
７月		件数	111	163	−52	−31.9	2	5	4	18	41	12	11	3	1	2	2	7		1	2
		死者		3	−3	−100.0															
		傷者	132	188	−56	−29.8	2	8	4	23	46	13	11	3	1	5	2	10		1	3
８月		件数	113	150	−37	−24.7	2	3	4	13	26	19	17	9			3	8	3	2	4
		死者	1	4	−3	−75.0			1												
		傷者	127	191	−64	−33.5	5	3	3	15	27	19	22	10			3	9	4	3	4
９月		件数	120	164	−44	−26.8	3	7	3	13	34	16	11	6	2	1	2	15		5	2
		死者	4	2	2	100.0					2		1							1	
		傷者	142	196	−54	−27.6	10	7	4	18	33	17	13	10	3	1	2	18		4	2
10月		件数	144	159	−15	−9.4	1	4	9	16	32	20	12	7	2	3	6	18	5	4	5
		死者	3	3						1			1					1			
		傷者	175	183	−8	−4.4	1	4	14	22	39	20	14	7	2	3	8	18	10	7	6
11月		件数	144	183	−39	−21.3	3	8	6	21	31	20	16	5	3	2	5	16	4	1	3
		死者	2	3	−1	−33.3					1	1									
		傷者	180	201	−21	−10.4	3	10	7	27	34	23	20	6	4	2	5	20	13	1	5
12月		件数	159	163	−4	−2.5	5	4	6	22	37	16	18	13	3	6	3	16	2	4	4
		死者		6	−6	−100.0															
		傷者	182	194	−12	−6.2	7	4	6	24	38	17	20	15	4	8	3	20	2	7	7

（9） 警察署別、曜日別・昼夜別発生状況

		日	月	火	水	木	金	土	夜間	構成率	昼間	計
高速隊	件数	3	1	2	2	3	7	6	4	16.7	20	24
	死者											
	傷者	3	2	2	5	4	10	12	4	10.5	34	38
橋本	件数	3	6	11	10	7	18	12	12	17.9	55	67
	死者							1			1	1
	傷者	4	9	12	14	7	22	13	16	19.8	65	81
かつらぎ	件数	5	5	7	9	6	6	7	8	17.8	37	45
	死者					1			1	100.0		1
	傷者	9	5	9	11	6	6	8	7	13.0	47	54
岩出	件数	20	37	30	24	38	36	15	57	28.5	143	200
	死者	1	1				1		2	66.7	1	3
	傷者	27	41	40	28	44	44	18	66	27.3	176	242
和歌山東	件数	34	56	47	62	69	58	52	94	24.9	284	378
	死者		1				1	2	3	75.0	1	4
	傷者	40	63	50	68	74	66	58	103	24.6	316	419
和歌山西	件数	15	37	38	29	36	36	25	49	22.7	167	216
	死者				1	1			1	50.0	1	2
	傷者	19	46	41	29	37	38	30	55	22.9	185	240
和歌山北	件数	21	28	22	29	26	34	24	50	27.2	134	184
	死者		1		1				1	50.0	1	2
	傷者	28	32	27	30	27	41	29	59	27.6	155	214
海南	件数	7	8	19	15	12	14	8	21	25.3	62	83
	死者											
	傷者	7	8	22	17	14	17	9	23	24.5	71	94
有田	件数	2	1	4	4	6	3	3	5	21.7	18	23
	死者											
	傷者	3	1	5	4	7	4	3	7	25.9	20	27
湯浅	件数	5	7	4	4	7	7	5	8	20.5	31	39
	死者											
	傷者	7	7	7	4	7	7	5	8	18.2	36	44
御坊	件数	10	10	4	9	8	10	5	15	26.8	41	56
	死者						1		1	100.0		1
	傷者	13	10	5	11	9	9	5	15	24.2	47	62
田辺	件数	20	22	29	24	20	20	23	41	25.9	117	158
	死者			1							1	1
	傷者	25	25	34	25	22	23	33	49	26.2	138	187
白浜	件数	3	4	5	3	6	4	3	6	21.4	22	28
	死者				1						1	1
	傷者	11	9	5	5	8	4	4	6	13.0	40	46
串本	件数	3	1	7	8	3	3	3	5	17.9	23	28
	死者				2				1	50.0	1	2
	傷者	3	1	11	7	6	3	3	6	17.6	28	34
新宮	件数	8	6	2	11	7	9	13	6	10.7	50	56
	死者											
	傷者	10	8	2	12	7	10	20	9	13.0	60	69
合計	件数	159	229	231	243	254	265	204	381	24.0	1,204	1,585
	死者	1	3	1	5	2	3	3	10	55.6	8	18
	傷者	209	267	272	270	279	304	250	433	23.4	1,418	1,851

(10)　警察署別、時間別発生状況

		合計	0～1	1～2	2～3	3～4	4～5	5～6	6～7	7～8	8～9	9～10	10～11	11～12	12～13	13～14	14～15	15～16	16～17	17～18	18～19	19～20	20～21	21～22	22～23	23～24
合計	件数	1,585	8	5	7	8	7	13	38	108	137	116	113	103	116	98	88	111	85	126	118	81	41	34	20	4
	死者	18			1			2		1		2		1	1	2			1	1	1	2		2	1	
	傷者	1,851	10	6	6	9	7	13	46	114	162	145	139	118	132	113	111	131	102	150	146	88	45	33	21	4
高速隊	件数	24						1		3	3		3	1	3	4	1	2			1		2			
	死者																									
	傷者	38						1		5	6		4	1	6	4	5	3			1		2			
橋本	件数	67						1		2	6	2	5	7	9	7	3	4		8	4	3	1	3	1	1
	死者	1														1										
	傷者	81						1		3	10	2	6	8	9	8	3	4		12	4	5	1	3	1	1
かつらぎ	件数	45			1					4		1	7	5	1	4	3	3	3	5	4	4				
	死者	1																				1				
	傷者	54			1					5		1	8	5	1	5	4	5	5	7	4	3				
岩出	件数	200					4	1	5	14	10	16	14	11	14	12	12	18	6	16	20	11	12	3	1	
	死者	3										1								1	1					
	傷者	242					4	1	5	14	11	25	19	12	17	19	12	21	9	16	28	11	13	4	1	
和歌山東	件数	378	3	1	3	4	1	3	6	31	38	27	19	19	27	24	21	32	20	20	32	23	8	11	4	1
	死者	4						2		1												1				
	傷者	419	5	1	3	5	1	1	6	31	45	30	26	20	29	24	27	33	22	22	38	26	8	11	4	1
和歌山西	件数	216	1	2	1		1	3	4	16	22	21	13	15	12	11	16	14	13	18	9	8	8	7	1	
	死者	2			1														1							
	傷者	240	1	3			1	4	4	16	24	26	17	17	14	11	16	16	14	20	9	10	9	7	1	
和歌山北	件数	184	2	1	1	1		1	8	13	17	11	14	10	16	11	8	6	12	13	17	11	3	4	4	
	死者	2												1											1	
	傷者	214	2	1	1	1		1	10	13	19	12	16	14	18	12	9	6	14	19	22	12	4	4	4	
海南	件数	83	1	1				1	5	6	9	5	6	7	4	6	2	5	6	5	7	4	2	1		
	死者																									
	傷者	94	1	1				1	6	6	12	5	7	8	5	8	3	5	6	5	8	4	2	1		
有田	件数	23							1	1	3	2	1	1	4			1	2	4	1	1			1	
	死者																									
	傷者	27							1	1	3	3	1	2	4			1	2	5	2	1			1	
湯浅	件数	39							2	4	3	5	2	3	2	3	1	1	2	4	2	4		1		
	死者																									
	傷者	44							5	4	3	5	4	3	2	3	1	1	2	4	2	4		1		
御坊	件数	56						1	3	3	5	2	3	6	3	4	1	5	4	4	4	3	3	1	1	
	死者	1																						1		
	傷者	62						2	3	5	6	2	3	6	3	4	3	5	5	4	4	3	3		1	
田辺	件数	158	1		1	3		1	2	8	12	11	15	9	12	7	12	9	10	17	11	8	2		5	2
	死者	1														1										
	傷者	187	1		1	3		1	3	8	13	12	16	9	16	7	18	11	13	22	14	8	3		6	2
白浜	件数	28										3	2	4	2		2	4	2	3	2			2	2	
	死者	1													1											
	傷者	46										9	2	8	1		3	11	2	4	2			2	2	
串本	件数	28					1		1	1	2	4	3	2	1	1	2	1	2	4	2			1		
	死者	2										1												1		
	傷者	34					1		2	1	2	4	4	2	1	2	2	3	2	4	4					
新宮	件数	56							1	2	7	6	6	3	6	4	4	6	3	5	2	1				
	死者																									
	傷者	69							1	2	8	9	6	3	6	6	5	6	6	6	4	1				

(11)　市町村別、第１当事者居住地別発生状況

発生地	第１当事者居住地																															合計
	橋本市	高野町	九度山町	かつらぎ町	紀の川市	岩出市	和歌山市	海南市	紀美野町	有田市	湯浅町	広川町	有田川町	御坊市	由良町	日高町	美浜町	日高川町	印南町	田辺市	みなべ町	上富田町	白浜町	すさみ町	串本町	古座川町	新宮市	那智勝浦町	太地町	北山村	県外者	不明	
橋本市	50	1	3	4	2	1																									7	1	69
高野町	1	3																													1	1	6
九度山町	1		1	1	1																										1		5
かつらぎ町	7			18	3	1	2																								6		37
紀の川市	1		2	4	61	6	7	2		1					1								1								5	1	92
岩出市	2			4	15	50	25	2	1											2											10	1	112
和歌山市			1	2	25	37	614	23	4	4		1	3	1			1	2		2	1		3	1			1				53	9	788
海南市					1	1	16	37	1	9	2		3	1						1	1										2		75
紀美野町									2	1	1																				1		5
有田市							1			15			7																				23
湯浅町											8		1																				9
広川町												2								1											2		5
有田川町							1	1		5	1		18																		5		31
御坊市							1							20	4	2	4			1		1									1		34
由良町				1		1									2																2		6
日高町							1	1						1	1	2																	6
美浜町															1	1	1	1															4
日高川町																1		3															4
印南町																			2														2
田辺市	1				1	1	1						1	2						84	9	8	9	2			1				10	1	131
みなべ町																				2	7	1									2		12
上富田町															1					9		5	3										18
白浜町																				8			12	1	1						6		28
すさみ町													1							1				1									3
串本町							1																1		16	1		2	1		2		24
古座川町																										1							1
新宮市							1							1						1					1		21	3			13		41
那智勝浦町																									2		2	7	2		1		14
太地町																																	
北山村																																	
計	63	4	7	34	109	98	671	66	8	35	12	3	34	26	10	6	6	6	2	112	18	15	29	5	20	2	25	12	3		130	14	1,585

(12)　道路別、時間別発生状況（件数）

			件　数	０時	１時	２時	３時	４時	５時	６時	７時
一般国道	直轄	２　４　号	136			1			1		9
		２　６　号	7								
		４　２　号	161	3					2	9	12
		小　計	304	3		1			3	9	21
	県管理	１　６　８　号	2								
		１　６　９　号									
		３　１　１　号	9								
		３　７　０　号	15							1	1
		３７１号(元龍神スカイライン除く)	14								
		３７１号(元龍神スカイライン部分)	3								
		４　２　４　号	21			1					
		４　２　５　号	1								
		４　８　０　号	15								
		小　計	80			1				1	1
	計		384	3		2			3	10	22
高速等	E26E42	松原那智勝浦線（阪和道）	12						1		1
	E42	湯浅御坊道路	4								
	E24	京奈和自動車道	8								2
	E42	那智勝浦道路	3								
県道	主要地方道	７号　粉河加太線	79					1	1	3	6
		９号　岩出海南線	18							2	3
		10号　岩出野上線	11								2
		13号　和歌山橋本線	46							1	3
		15号　新和歌浦梅原線	29	1	1				1		2
		17号　和歌山停車場線	13				1				
		22号　吉備金屋線	8								2
		26号　御坊美山線	4								
		31号　田辺白浜線	14								
		33号　南紀白浜空港線	14								
		63号　泉佐野岩出線	14					3			1
		その他	58	1						1	5
		小　計	308	2	1		1	4	2	7	24
	一般県道	134号　小豆島岩出線	7								
		135号　和歌山海南線	32					1		1	2
		136号　秋月海南線	7								
		137号　三田海南線	6								2
		138号　和歌山野上線	9							1	
		140号　善明寺北島線	5								
		141号　有功天王線	7			1			1		
		143号　井ノ口秋月線	11								3
		151号　新和歌浦線									
		206号　文里湊線	3								
		161号　小野田内原線	1								
		176号　井関御坊線	3								
		210号　田辺港線	3								
		その他	96		1		1			2	9
		小　計	190		1	1	1	1	1	4	16
	計		498	2	2	1	2	5	3	11	40
市町村道	新和歌浦中之島紀三井寺線（和市）		13							1	
	市駅小倉線（和市）		15	1	1					1	
	本町和歌浦線（和市）		11								
	西脇山口線（和市）		13	1							1
	六十谷手平線（和市）		11		1		1				1
	その他		478	1	1	3	5	1	5	13	35
	計		541	3	3	3	6	1	5	15	37
その他道路等	有料道路										
	紀ノ川地区広域農道										
	その他の農免道路		2								
	林道		1								
	港湾道路		5			1					1
	その他		127					1	1	2	5
	計		135			1		1	1	2	6
合　計			1,585	8	5	7	8	7	13	38	108

８時	９時	10時	11時	12時	13時	14時	15時	16時	17時	18時	19時	20時	21時	22時	23時
8	7	6	12	10	10	8	8	7	13	17	9	4	5	1	
				1	1	1	1		1		1		1		
12	13	6	13	11	10	9	10	16	13	10	8		1	2	1
20	20	12	25	22	21	18	19	23	27	27	18	4	7	3	1
1									1						
	1	1		1			1	1	3	1					
1	2	2			2			1	1	2		1	1		
			1	3	2	1	2		2	1			1	1	
				1	1	1									
1		4	1	1	1	4	1		3	1		2			1
	1														
3		3	1	2	1		1		3	1					
6	4	10	3	8	7	6	5	2	13	6		3	2	1	1
26	24	22	28	30	28	24	24	25	40	33	18	7	9	4	2
2		3		1			1			1		2			
			1	1	1	1									
1				1	3		1								
1							1		1						
10	6	8	5	8	3	2	6	2	5	6	4	2	1		
	1	1	3			1	1	1	1	2	1	1			
1	1					2	2		2	1					
5	5	5	3	3	1	3	3		2	1	4	3	3	1	
3	3		1	3		2		1	1	2	2	3	3		
2		1	1	1		2		1		1	1	1	1		
	2		1				1	1					1		
			1								1	2			
	2	1	2				2		4	2	1				
	1	2			1	2	4		1	1	1		1		
1	1	1			1	1		1	1	1	2				
4	6	7	3	8	2	3	4	2	4		4		3	1	
26	28	26	20	23	8	18	23	9	21	17	21	12	13	2	
1			1	1			1	2	1						
1		2		3	1	1	8	1	2	4	3		1	1	
3				1					1		1	1			
	1					1					1			1	
	1			2		1			1	1	2				
		1								1	1	1	1		
	1		1		1		1	1							
2	1		2					1			1	1			
		1		1										1	
											1				
			2								1				
		1				1			1						
13	4	8		6	5	8	1	6	11	9	5	3	1	3	
20	8	13	6	14	7	12	11	11	17	15	16	6	3	6	
46	36	39	26	37	15	30	34	20	38	32	37	18	16	8	
1		1	1	1	1		5			1	1				
1	2		2	1				1	1	2		1		1	
	2	2		3	1		1				1	1			
3	1	1		2				2	1	1					
1	2	1	1				1						1		1
48	43	30	25	31	36	24	35	31	35	38	18	9	5	6	
54	50	35	29	38	38	24	42	34	37	42	20	11	6	7	1
1			1												
													1		
1								2							
5	6	14	18	8	13	9	8	4	10	10	6	3	2	1	1
7	6	14	19	8	13	9	8	6	10	10	6	3	3	1	1
137	116	113	103	116	98	88	111	85	126	118	81	41	34	20	4

(13) 道路別、警察署別発生状況

				計			高速隊			橋本			かつらぎ			岩出			和歌山東			和歌山西		
				件数	死者	傷者	件数	死者	傷者	件数	死者	傷者	件数	死者	傷者	件数	死者	傷者	件数	死者	傷者	件数	死者	傷者
合計				1,585	18	1,851	24		38	67	1	81	45	1	54	200	3	242	378	4	419	216	2	240
高速道路等	E26 E42	近畿自動車道松原那智勝浦線（阪和道）※上り：大阪府向き 下り：串本町向き	上り	5		9	5		9															
			下り	7		8	7		8															
			小計	12		17	12		17															
	E42	自動車専用道路湯浅御坊道路※上り：大阪府向き 下り：串本町向き	上り	1		1	1		1															
			下り	3		7	3		7															
			小計	4		8	4		8															
	E24	京奈和自動車道※上り：京都府向き 下り：和歌山市向き	上り	5		10	5		10															
			下り	3		3	3		3															
			小計	8		13	8		13															
	E42	那智勝浦道路※上り：新宮市向き 下り：串本町向き	上り	1		1																		
			下り	2		3																		
			小計	3		4																		
	計			27		42	24		38															
一般国道	2 4 号			136	3	162				15		18	21		24	41	3	47	44		55	15		18
	2 6 号			7		7																2		2
	4 2 号			161	2	197																29		30
	1 6 8 号			2		2																		
	1 6 9 号																							
	3 1 1 号			9		13																		
	3 7 0 号			15	1	15				2	1	1												
	371号（元龍神スカイライン除く）			14		16				13		15												
	371号（元龍神スカイライン部分）			3	1	2																		
	4 2 4 号			21		26										8		10						
	4 2 5 号			1		2																		
	4 8 0 号			15		19				2		2	7		11									
	計			384	7	461				32	1	36	28		35	49	3	57	44		55	46		50
主要県道	3 号	かつらぎ桃山線																						
	4 号	高野口野上線																						
	7 号	粉河加太線		79		91										23		26	17		19			
	9 号	岩出海南線		18		18													16		16			
	10 号	岩出野上線		11		12										11		12						
	13 号	和歌山橋本線		46		55				2		4	1		1	7		10	23		25	13		15
	14 号	和歌山打田線		14		19										4		5	10		14			
	15 号	新和歌浦梅原線		29		37																23		28
	16 号	和歌山港線		2		2																2		2
	17 号	和歌山停車場線		13		17													8		11	5		6
	18 号	海南金屋線		6		6																		
	19 号	美里龍神線																						
	20 号	有田湯浅線		1		3																		
	21 号	広川川辺線																						
	22 号	吉備金屋線		8		8																		
	23 号	御坊湯浅線		2		2																		
	24 号	御坊由良線		4		4																		
	25 号	御坊中津線																						
	26 号	御坊美山線		4		4																		
	27 号	日高印南線		1		1																		
	28 号	印南原印南線		1	1																			
	29 号	田辺龍神線		4		4																		
	30 号	田辺印南線																						

（その１）

和歌山北			海　南			有　田			湯　浅			御　坊			田　辺			白　浜			串　本			新　宮		
件数	死者	傷者	件数	死者	傷者	件数	死者	傷者	件数	死者	傷者	件数	死者	傷者	件数	死者	傷者	件数	死者	傷者	件数	死者	傷者	件数	死者	傷者
184	2	214	83		94	23		27	39		44	56	1	62	158	1	187	28	1	46	28	2	34	56		69
																								1		1
																								2		3
																								3		4
																								3		4
5		5																								
			28		35	10		12	5		8	21		27	30		34	2	1	1	15	1	21	21		29
																								2		2
															8		12							1		1
			13		14																					
															1		1									
															3	1	2									
			2		2				2		2				9		12									
															1		2									
						3		3	3		3															
5		5	43		51	13		15	10		13	21		27	52	1	63	2	1	1	15	1	21	24		32
39		46																								
			2		2																					
6		9																								
			6		6																					
									1		3															
									8		8															
									2		2															
												4		4												
												4		4												
												1		1												
												1	1													
															4		4									

		計			高速隊			橋本			かつらぎ			岩出			和歌山東			和歌山西		
		件数	死者	傷者	件数	死者	傷者	件数	死者	傷者	件数	死者	傷者	件数	死者	傷者	件数	死者	傷者	件数	死者	傷者
主要県道	31 号 田辺白浜線	14		20																		
	32 号 紀伊田辺停車場線																					
	33 号 南紀白浜空港線	14		22																		
	34 号 白浜温泉線	5		6																		
	35 号 上富田南部線	2		4																		
	36 号 上富田すさみ線																					
	37 号 日置川大塔線																					
	38 号 すさみ古座線																					
	39 号 串本古座川線																					
	40 号 樫野串本線	2		2																		
	41 号 潮岬周遊線	1		2																		
	42 号 新宮停車場線	4		5																		
	43 号 那智勝浦古座川線																					
	44 号 那智勝浦熊野川線																					
	45 号 那智勝浦本宮線																					
	46 号 那智山勝浦線																					
	52 号 御浜北山線																					
	53 号 高野天川線																					
	55 号 橋本五條線																					
	61 号 堺かつらぎ線																					
	62 号 泉佐野打田線																					
	63 号 泉佐野岩出線	14		16										14		16						
	64 号 和歌山貝塚線	9		9													9		9			
	65 号 岬加太港線																					
計		308	1	369				2		4	1		1	59		69	83		94	43		51
一般県道	104 号 山内恋野線																					
	107 号 橋本停車場線																					
	118 号 高野橋本線	2		4				2		4												
	124 号 粉河寺線	1		1										1		1						
	125 号 那賀かつらぎ線	1		1										1		1						
	131 号 新田広芝岩出停車場線	2		3										2		3						
	134 号 小豆島岩出線	7		7										5		5	2		2			
	135 号 和歌山海南線	32		36													21		23	11		13
	136 号 秋月海南線	7		7													5		5			
	137 号 三田海南線	6		7													5		6			
	138 号 和歌山野上線	9		10													6		7	3		3
	139 号 小豆島船所線	8		8													8		8			
	140 号 善明寺北島線	5		5																		
	141 号 有功天王線	7	1	6													7	1	6			
	143 号 井ノ口秋月線	11		11													11		11			
	145 号 鳴神木広線	7		9													7		9			
	146 号 西脇梅原線	3		4																		
	148 号 和歌山港北島線	4		4																		
	149 号 紀伊停車場田井ノ瀬線	1		1													1		1			
	151 号 新和歌浦線																					
	152 号 紀ノ川停車場線	7		11																		
	153 号 紀和停車場線	1		1													1		1			
	159 号 海南吉備線																					
	161 号 小野田内原線	1		1																		

（その２）

和歌山北			海　南			有　田			湯　浅			御　坊			田　辺			白　浜			串　本			新　宮		
件数	死者	傷者	件数	死者	傷者	件数	死者	傷者	件数	死者	傷者	件数	死者	傷者	件数	死者	傷者	件数	死者	傷者	件数	死者	傷者	件数	死者	傷者
															8		10	6		10						
															10		11	4		11						
																		5		6						
															2		4									
																					2		2			
																					1		2			
																								4		5
45		55	8		8				11		13	10	1	9	24		29	15		27	3		4	4		5
			2		2																					
			1		1																					
5		5																								
3		4																								
4		4																								
7		11																								
			1		1																					

			計			高速隊			橋本			かつらぎ			岩出			和歌山東			和歌山西		
			件数	死者	傷者	件数	死者	傷者	件数	死者	傷者	件数	死者	傷者	件数	死者	傷者	件数	死者	傷者	件数	死者	傷者
一般県道	160号	沖野々森小手穂線	2		2													1		1			
	166号	興加茂郷停車場線																					
	175号	湯浅広港湯浅停車場線																					
	176号	井関御坊線	3		3																		
	180号	野上清水線																					
	185号	御坊停車場線																					
	188号	柏御坊線	1		1																		
	196号	たかの金屋線																					
	206号	文里湊線	3		3																		
	207号	上万呂北新町線	4		4																		
	210号	田辺港線	3		6																		
	216号	温川田辺線	2		2																		
	217号	近露平瀬線																					
	221号	市鹿野鮎川線																					
		その他の一般県線	50		57				1		1	2		2	6		6	1		1	6		6
		計	190	1	215				3		5	2		2	15		16	76	1	81	20		22
市町村道	橋本市	慶賀野垂井線	2		3				2		3												
	和歌山市	新和歌浦中之島紀三井寺線	13		13													13		13			
		六十谷手平線	11		12													11		12			
		水道路	4		4													4		4			
		市駅小倉線	15		17													14		15	1		2
		本町和歌浦線	11		12																11		12
		本町線	2		2																2		2
		大橋島崎町線	3		3																3		3
		砂山手平線	11		12													3		3	8		9
		西脇山口線	13		14																		
	田辺市	元町江川文里港線	2		2																		
	新宮市	新宮駅前南谷線																					
		その他の市町村道	454	3	517				21		26	12	1	14	59		79	112	1	125	56		61
		計	541	3	611				23		29	12	1	14	59		79	157	1	172	81		89
その他		那智山スカイライン																					
		その他有料道路																					
		紀ノ川地区広域農道	2		2										2		2						
		その他の農免道路																					
		林道	1	1																			
		臨港道路毛見1号線																					
		臨港道路毛見2号線																					
		和歌山下津港臨海道路1号線	4	1	3																4	1	3
		その他の港湾道路	1	1																	1	1	
		私道																					
		その他の道路	14	3	11				1		1	2		2	1		1	2	2		3		3
		一般交通の用に供する道路	113		137				6		6				15		18	16		17	18		22
		計	135	6	153				7		7	2		2	18		21	18	2	17	26	2	28
合計			1,585	18	1,851	24		38	67	1	81	45	1	54	200	3	242	378	4	419	216	2	240

（その３）

和歌山北			海　南			有　田			湯　浅			御　坊			田　辺			白　浜			串　本			新　宮		
件数	死者	傷者	件数	死者	傷者	件数	死者	傷者	件数	死者	傷者	件数	死者	傷者	件数	死者	傷者	件数	死者	傷者	件数	死者	傷者	件数	死者	傷者
			1		1																					
												3		3												
												1		1												
															3		3									
															4		4									
															3		6									
															2		2									
26		31							1		1				4		4	1		2				2		3
45		55	5		5				1		1	4		4	16		19	1		2				2		3
13		14																								
															2		2									
50	1	54	26		28	10		12	13		13	12		13	56		63	5		6	5		5	17		18
63	1	68	26		28	10		12	13		13	12		13	58		65	5		6	5		5	17		18
																					1	1				
2	1	1							1		1	1		1	1		1									
24		30	1		2				3		3	8		8	7		10	5		10	4		4	6		7
26	1	31	1		2				4		4	9		9	8		11	5		10	5	1	4	6		7
184	2	214	83		94	23		27	39		44	56	1	62	158	1	187	28	1	46	28	2	34	56		69

(14)　事故類型別、警察署別発生状況

			合計			高速隊			橋本			かつらぎ			岩出			和歌山東			和歌山西		
			件数	死者	傷者	件数	死者	傷者	件数	死者	傷者	件数	死者	傷者	件数	死者	傷者	件数	死者	傷者	件数	死者	傷者
合計			1,585	18	1,851	24		38	67	1	81	45	1	54	200	3	242	378	4	419	216	2	240
人対車両	対面通行中		7		7										2		2	2		2	2		2
	背面通行中		14	1	13				2		2				1		1	4	1	3	1		1
	横断中	横断歩道	46	1	46				2		2	1		1	11		11	8	1	8	10		10
		横断歩道付近	2		3										1		1						
		横断歩道橋付近																					
		その他	27	4	23				1		1	1	1		4	3	1	7		7	3		3
	路上遊戯中																						
	路上作業中		4	1	3													1		1			
	路上停止中		5		5				1		1							2		2			
	路上横臥		2		2							1		1									
	その他		41		42	1		1	4		4	1		1	2		2	9		10	4		4
	計		148	7	144	1		1	10		10	4	1	3	21	3	18	33	2	33	20		20
車両相互	正面衝突		38		50				4		6	4		6	1		1	6		6	3		4
	追突	進行中	73		90	8		10	2		2	2		2	11		14	17		18	9		12
		その他	421		558	11		22	13		18	19		23	68		90	105		123	46		59
	出会い頭		380	3	413				17		21	6		7	37		50	89		96	62	2	60
	追越・追抜		29		34				2		4				1		2	7		9	4		4
	すれ違い		34		38				4		4	3		3	7		7	4		4	2		2
	左折時		77		78				2		2	2		3	5		5	30		30	11		11
	右折時	右折直進	99		112				2		4	3		5	9		12	21		22	18		19
		その他	32		36				1		1				4		4	11		12	3		4
	その他		200		242	3		4	8		8	1		1	33		36	47		55	31		37
	計		1,383	3	1,651	22		36	55		70	40		50	176		221	337		375	189	2	212
車両単独	工作物	電柱	1		1																1		1
		標識																					
		分離帯・安全島・中央島	2		3													1		1			
		防護柵等	8	1	8							1		1							1		1
		家屋・塀	1		1																1		1
		橋梁・橋脚																					
		その他	8	2	6				1	1								1		1	1		1
	駐車車両（運転者不在）		3		5																1		2
	路外逸脱	転落	10	5	5													3	2	1			
		その他																					
	転倒		14		14				1		1				3		3	2		2	2		2
	その他		7		13	1		1										1		6			
	計		54	8	56	1		1	2	1	1	1		1	3		3	8	2	11	7		8
列車																							

和歌山北			海　南			有　田			湯　浅			御　坊			田　辺			白　浜			串　本			新　宮		
件数	死者	傷者	件数	死者	傷者	件数	死者	傷者	件数	死者	傷者	件数	死者	傷者	件数	死者	傷者	件数	死者	傷者	件数	死者	傷者	件数	死者	傷者
184	2	214	83		94	23		27	39		44	56	1	62	158	1	187	28	1	46	28	2	34	56		69
1		1																								
3		3	1		1										1		1							1		1
1		1	2		2				1		1	2		2	6		6				1		1	1		1
															1		2									
4		4	1		1	1		1	1		1				3		3	1		1						
			2		2																1	1				
2		2																								
1		1																								
9		9							1		1	3		3	3		3	2		2	1		1	1		1
21		21	6		6	1		1	3		3	5		5	14		15	3		3	3	1	2	3		3
1		2	1		1	2		2	5		8	2		2	5		5	1		4	1		1	2		2
6		8	3		4	1		1	2		2	1		1	7		9	1		3	1		1	2		3
37		47	23		29	9		11	2		2	14		20	35		52	7		14	10		17	22		31
52	1	56	27		28	3		4	11		11	16		16	41		44	3		3	4		4	12		13
5		5							3		3	1		1	5		5							1		1
3		3	4		5				1		3				3		3	2		3				1		1
15		15							2		2	2		2	7		7							1		1
10		10	7		8	2		2	2		2	4		4	13		14	3		4	3		4	2		2
4		6	1		1	1		1	1		1				4		4	1		1				1		1
27		39	6		7	4		5	5		5	7		7	12		16	4		8	3		3	9		11
160	1	191	72		83	22		26	34		39	47		53	132		159	22		40	22		30	53		66
															1		2									
												1		2	4		4	1	1							
1		1							1		1	1	1		1		1	1		1						
			1		1										1		2									
1	1		2		2										2	1	1				2	1	1			
1		1	1		1							1		1	2		2				1		1			
			1		1				1		1	1		1	1		1	1		2						
3	1	2	5		5				2		2	4	1	4	12	1	13	3	1	3	3	1	2			

(15)　道路別、事故類型別発生状況

		合計	人対車両											車両相互										車両単独													列車
			対面通行中	背面通行中	横断中				路上遊戯中	路上作業中	路上停止中	路上横臥	その他	小計	正面衝突	追突		出会い頭	追越・追抜	すれ違い	左折時	右折時		その他	小計	工作物							駐車車両（運転者不在）	路外逸脱		転倒	その他	小計	
					横断歩道	横断歩道付近	横断歩道橋付近	その他								進行中	その他					右折・直進	その他			電柱	標識	中央分離帯・安全島・	防護柵等	家屋・塀	橋梁・橋脚	その他		転落	その他				
合計	件数	1,585	7	14	46	2		27		4	5	2	41	148	38	73	421	380	29	34	77	99	32	200	1,383	1		2	8	1		8	3	10		14	7	54	
	死者	18		1	1			4		1				7				3							3				1			2		5				8	
	傷者	1,851	7	13	46	3		23		3	5	2	42	144	50	90	558	413	34	38	78	112	36	242	1,651	1		3	8	1		6	5	5		14	13	56	
高速道路（自動車専用道路を含む）	件数	27											1	1		9	13							3	25												1	1	
	死者																																						
	傷者	42											1	1		12	24							4	40												1	1	
国道 ２４号	件数	136			5			4					2	11	1	8	73	18	1	1	8	7	2	6	125														
	死者	3						3						3																									
	傷者	162			5			1					2	8	1	9	93	20	2	1	9	7	2	10	154														
２６号	件数	7														1	2	1			1	1		1	7														
	死者																																						
	傷者	7														1	2	1			1	1		1	7														
４２号	件数	161			8			1		2			1	12	4	7	73	21	4	1	3	18	2	11	144			1	3								1	5	
	死者	2								1				1															1									1	
	傷者	197			8			1		1			1	11	7	8	101	21	4	2	3	20	2	12	180			2	3								1	6	
３１１号	件数	9						1						1			4		1	1		2			8														
	死者																																						
	傷者	13						1						1			8		1	1		2			12														
３７０号	件数	15								1				1			2	4				3		3	12							1					1	2	
	死者	1																														1						1	
	傷者	15								1				1			2	4				3		4	13												1	1	
３７１号	件数	17			2								1	3		1	2		1	2	1	2		4	13									1				1	
	死者	1																																1				1	
	傷者	18			2								1	3		1	2		1	2	1	4		4	15														
４２４号	件数	21		1		1								2	3	3	6	1	1			3	1		18				1									1	
	死者																																						
	傷者	26		1		2								3	3	5	7	1	1			4	1		22				1									1	
４８０号	件数	15			1									1	3		3		1	1		3		3	14														
	死者																																						
	傷者	19			1									1	5		5		1	1		3		3	18														
その他の国道	件数	3													1			1							2								1					1	
	死者																																						
	傷者	4													1			1							2								2					2	
計	件数	384		1	16	1		6		3			4	31	12	20	165	46	9	6	13	39	5	28	343			1	4			1	1	1			2	10	
	死者	7						3		1				4															1			1		1				3	
	傷者	461		1	16	2		3		2			4	28	17	24	220	48	10	7	14	44	5	34	423			2	4				2				2	10	
県道	件数	498	2	4	19	1		7			2		3	38	11	29	159	104	12	9	39	34	12	39	448	1			1			4	1			5		12	
	死者	2			1									1																		1						1	
	傷者	584	2	4	19	1		7			2		3	38	15	37	207	110	15	11	39	37	14	50	535	1			1			3	1			5		11	
市町村道	件数	541	5	7	11			12		1	2	1	8	47	13	15	79	224	8	18	23	23	15	58	476			1	3			2		4		7	1	18	
	死者	3		1				1						2				1							1														
	傷者	611	5	6	11			11		1	2	1	8	45	16	17	101	251	9	19	23	28	17	62	543			1	3			2		4		7	6	23	
その他の道路	件数	135		2				2			1	1	25	31	2		5	6		1	2	3		72	91					1		1	1	5		2	3	13	
	死者	6																2							2									4				4	
	傷者	153		2				2			1	1	26	32	2		6	4		1	2	3		92	110					1		1	2	1		2	4	11	

(16)　車種(第1当事者)・道路別、道路形状・道路線形別発生状況（件数）

			道路形状別											合計				道路線形別											
			交差点				単路											カーブ・屈曲							直線				
			交差点		交差点付近													右			左								
			環状交差点	その他	環状交差点付近	その他	小計	トンネル	橋	カーブ屈折	その他	小計	踏切	一般交通の場所		上り	下り	平坦	上り	下り	平坦	上り	下り	平坦	小計	上り	下り	平坦	小計	一般交通の場所
合計				644		328	972	11	19	66	401	497		116	1,585	75	118	1,276	9	17	32	8	20	28	114	58	81	1,216	1,355	116
四輪車	国道	２４号		35		49	84				47	47			131	6	11	114								6	11	114	131	
		２６号		3			3		3		1	4			7		2	5									2	5	7	
		４２号		46		45	91	3	2	7	50	62			153	10	18	125		3	4	1	2	3	13	9	13	118	140	
		その他		23		13	36	4	1	7	22	34			70	7	15	48	2	2	1		3	1	9	5	10	46	61	
		計		107		107	214	7	6	14	120	147			361	23	46	292	2	5	5	1	5	4	22	20	36	283	339	
	県道			181		114	295		8	11	116	135			430	22	23	385	4	1	8	2	2	8	25	16	20	369	405	
	市町村道			248		80	328		3	22	94	119			447	17	25	405	2	7	16	1	4	6	36	14	14	383	411	
	その他			9		3	12	4		4	19	27		112	151	1	8	30		1	2		3	1	7	1	4	27	32	112
計				545		304	849	11	17	51	349	428		112	1,389	63	102	1,112	8	14	31	4	14	19	90	51	74	1,062	1,187	112
二輪車	国道	２４号		1			1								1			1										1	1	
		２６号																												
		４２号		3		1	4				1	1			5	1		4				1			1			4	4	
		その他		2			2			2	4	6			8	1	1	6				1	1		2			6	6	
		計		6		1	7			2	5	7			14	2	1	11				2	1		3			11	11	
	県道			16		9	25		1	5	11	17			42	5	4	33	1	1		1	2	1	6	3	1	32	36	
	市町村道			29		6	35			4	15	19			54	2	5	47		1	1	1	2	4	9	1	2	42	45	
	その他			1			1		1	1	1	3		3	7		1	3						1	1		1	2	3	3
計				52		16	68		2	12	32	46		3	117	9	11	94	1	2	1	4	5	6	19	4	4	87	95	3
特殊車																														
自転車				38		4	42			1	14	15			57	1	3	53						2	2	1	3	51	55	
歩行者・不明・その他				9		4	13			2	6	8		1	22	2	2	17		1			1	1	3	2		16	18	1

(17)　信号機状態別、道路線形・道路形状・地形・車道幅員別発生状況

			合計				道路線形別					道路形状別									地形別			車道幅員別														
							カーブ・屈曲			直線	一般交通の場所	交差点				計	単路				踏切	その他	市街地			非市街地	単路（交差点付近・踏切を含む）					交差点（1当流入側基準）								一般交通の場所
												交差点		交差点付近																		小（5.5m未満）			中（5.5m以上）			大（13m以上）			
				上り	下り	平坦	右	左	小計			環状交差点	その他	環状交差点付近	その他		トンネル	橋	屈折カーブ	その他			人口集中地区	その他		3.5m未満	3.5m以上	5.5m以上	9.0m以上	13.0m以上	19.5m以上	小	中	大	小	中	大	小	中	大	
合計		件数	1,585	75	118	1,276	58	56	114	1,355	116		644		328	972	30	66	401		116	761	389	435	44	137	403	174	62	5	170	123	15	89	149	17	23	35	23	116
		死者	18	1	3	14		4	4	14			5		1	6		2	10			5	2	11	2	4	7					1		2		1		1		
		傷者	1,851	85	151	1,475	68	62	130	1,581	140		700		415	1,115	46	78	472		140	865	460	526	49	159	518	203	76	6	186	140	15	91	165	16	26	38	23	140
信号機作動中	点灯	件数	477	18	32	427	8	12	20	457			252		197	449	5		23			255	120	102	3	21	95	63	38	5	22	20	8	35	86	14	17	30	20	
		死者																																						
		傷者	566	22	36	508	8	13	21	545			268		265	533	6		27			297	149	120	3	30	131	79	49	6	22	20	8	36	95	14	19	34	20	
	点滅	件数	10		2	8		1	1	9			9		1	10						7	1	2					1		3	4			1			1		
		死者	1		1			1	1				1			1						1																1		
		傷者	10		2	8				10			8		2	10						6	2	2					2		3	4			1					
	計	件数	487	18	34	435	8	13	21	466			261		198	459	5		23			262	121	104	3	21	95	63	39	5	25	24	8	35	87	14	17	31	20	
		死者	1		1			1	1				1			1						1																1		
		傷者	576	22	38	516	8	13	21	555			276		267	543	6		27			303	151	122	3	30	131	79	51	6	25	24	8	36	96	14	19	34	20	
信号機不作動等	消灯	件数																																						
		死者																																						
		傷者																																						
	故障	件数																																						
		死者																																						
		傷者																																						
	施設なし	件数	1,098	57	84	841	50	43	93	889	116		383		130	513	25	66	378		116	499	268	331	41	116	308	111	23		145	99	7	54	62	3	6	4	3	116
		死者	17	1	2	14		3	3	14			4		1	5		2	10			4	2	11	2	4	7					1		2		1				
		傷者	1,275	63	113	959	60	49	109	1,026	140		424		148	572	40	78	445		140	562	309	404	46	129	387	124	25		161	116	7	55	69	2	7	4	3	140
	計	件数	1,098	57	84	841	50	43	93	889	116		383		130	513	25	66	378		116	499	268	331	41	116	308	111	23		145	99	7	54	62	3	6	4	3	116
		死者	17	1	2	14		3	3	14			4		1	5		2	10			4	2	11	2	4	7					1		2		1				
		傷者	1,275	63	113	959	60	49	109	1,026	140		424		148	572	40	78	445		140	562	309	404	46	129	387	124	25		161	116	7	55	69	2	7	4	3	140

(18)　事故類型別、道路線形・車道幅員別発生状況(件数)

		道路線形別												合計			
		カーブ・屈曲							直線				一般交通の場所				
		右			左			小計	上り	下り	平坦	小計		上り	下り	平坦	
		上り	下り	平坦	上り	下り	平坦										
合計		9	17	32	8	20	28	114	58	81	1,216	1,355	116	75	118	1,276	1,585
人対車両	対面通行中									1	6	7			1	6	7
	背面通行中										12	12	2			12	14
	横断中 横断歩道			1				1		1	44	45			1	45	46
	横断中 横断歩道付近										2	2				2	2
	横断中 横断歩道橋付近																
	横断中 その他			2		1		3		2	20	22	2		3	22	27
	路上遊戯中																
	路上作業中				1			1		1	2	3		1	1	2	4
	路上停止中										4	4	1			4	5
	路上横臥										1	1	1			1	2
	その他					1	1	2		2	11	13	26		3	12	41
	計			3	1	2	1	7		7	102	109	32	1	9	106	148
車両相互	正面衝突	1	2	5		5	4	17	3	2	16	21		4	9	25	38
	追突 進行中				1	1		2	3	7	61	71		4	8	61	73
	追突 その他	1	4	4		3	3	15	21	43	340	404	2	22	50	347	421
	出会い頭	3	1	4		1	2	11	12	8	346	366	3	15	10	352	380
	追越し追抜き			1			2	3	2	1	23	26		2	1	26	29
	すれ違い	3	4	9		1	2	19	2	2	11	15		5	7	22	34
	左折時						1	1		2	74	76			2	75	77
	右折時 右折直進		1	1		1	1	4	6	4	85	95		6	6	87	99
	右折時 その他			1				1	1	2	28	31		1	2	29	32
	その他	1	1	3	1	3	3	12	6	2	109	117	71	8	6	115	200
	計	9	13	28	2	15	18	85	56	73	1,093	1,222	76	67	101	1,139	1,383
車両単独	工作物 電柱										1	1				1	1
	工作物 標識																
	工作物 分離帯・安全島・中央島					1	1	2							1	1	2
	工作物 防護柵等		1	1		2		4			4	4			3	5	8
	工作物 家屋・壁												1				1
	工作物 橋梁・橋脚																
	工作物 その他		1				3	4	1	1	1	3	1	1	2	4	8
	駐車車両(運転者不在)				1			1			1	1	1	1		1	3
	路外逸脱 転落				1		3	4	1		4	5	1	2		7	10
	路外逸脱 その他																
	転倒		2		2		1	5			8	8	1	2	2	9	14
	その他				1		1	2			2	2	3	1		3	7
	計		4	1	5	3	9	22	2	1	21	24	8	7	8	31	54
列車																	

(19)　事故類型別、車種別発生状況（第１当事者）

			合計	乗用車						貨物車					特殊車		二輪車				軽車両		列車	歩行者	不明
				大型車	中型車	準中型車	普通車	軽自動車	ミニカー	大型車	中型車	準中型車	普通車	軽自動車	大型	小型	自動二輪 小型二輪	自動二輪 軽二輪	自動二輪 原付二種	原付自転車	自転車	その他			
合計			1,585		6		545	552		17	22	31	37	179			9	7	20	81	57			8	14
人対車両	対面通行中		7				3	3													1				
	背面通行中		14		1		3	3						3						2	1				1
	横断中	横断歩道	46				17	16						9										3	1
		横断歩道付近	2					1												1					
		横断歩道橋付近																							
		その他	27				9	7					1	4					1	1				4	
	路上遊戯中																								
	路上作業中		4					2						2											
	路上停止中		5					1						1						3					
	路上横臥		2				1	1																	
	その他		41		1		19	13				1	1	1						1	3			1	
	計		148		2		52	47				1	2	20					1	8	5			8	2
車両相互	正面衝突		38				14	14					1	4					2	1	2				
	追突	進行中	73				28	22		1	3	4	5	5			1		1	3					
		その他	421				146	176		4	9	13	10	53			2		2	4					2
	出会い頭		380				120	119		4	1	1	8	45				2	6	36	37				1
	追越・追抜		29				12	9		1		2	1	1			1			1					1
	すれ違い		34				11	12		1	5	1	1	1				1							1
	左折時		77		2		28	35		1		1	1	6					1	2					
	右折時	右折直進	99				31	38		2		3		12			1		3	6	2				1
		その他	32				12	13					1	4							1				1
	その他		200		1		83	59		3	4	4	6	22				2		8	3				5
	計		1,383		3		485	497		17	22	29	34	153			5	5	15	61	45				12
車両単独	工作物	電柱	1				1																		
		標識																							
		分離帯・安全島・中央島	2					2																	
		防護柵等	8		1		1	1					1	3						1					
		家屋・塀	1				1																		
		橋梁・橋脚																							
		その他	8				2	1									1	1	1	1	1				
	駐車車両（運転者不在）		3				1	1						1											
	路外逸脱	転落	10											2			1	1		2	4				
		その他																							
	転倒		14														2		3	7	2				
	その他		7				2	3				1								1					
	計		54		1		8	8				1	1	6			4	2	4	12	7				
列車																									

(20)　車種別発生状況（件数）

			合計	第2当事者 乗用車 大型車	中型車	準中型車	普通車	軽自動車	ミニカー	貨物車 大型車	中型車	準中型車	普通車	軽自動車	特殊車 大型 農耕作業用	大型 その他	小型 農耕作業用	小型 その他	二輪車 自動二輪 小型二輪 751CC以上	750CC以下	400CC以下	軽二輪	原付二種	原付自転車	軽車両 自転車	その他	列車等	歩行者	物件等（単独事故）	不明
合計			1,585		1	1	366	398		3	3	21	22	83					20	3	10	28	63	165	203			140	54	1
第1当事者	乗用車	大型車																												
		中型車	6				1																	1	1			2	1	
		準中型車																												
		普通車	545			1	131	120		1	2	7	10	28					8		1	10	28	57	81			52	8	
		軽自動車	552				128	145		1		4	7	30					5	3	6	12	18	66	72			47	8	
		ミニカー																												
	貨物車	大型車	17				4	7											1				1	1	3					
		中型車	22				4	9		1	1	1		2					1					1	2					
		準中型車	31				7	7				5		3					1			1	1	3	1			1	1	
		普通車	37				15	6					1	2								1	1	2	6			2	1	
		軽自動車	179		1		33	46				2	2	9					2		2	2	8	23	23			20	6	
	特殊車	大型 農耕作業用																												
		大型 その他																												
		小型 農耕作業用																												
		小型 その他																												
	二輪車	自動二輪車 小型二輪 751cc以上	4				1												1										2	
		750cc以下																												
		400cc以下	5				2												1										2	
		軽二輪	7				1	2																1	1				2	
		原付二種	20				3	7				1	1	1									1	1				1	4	
		原付自転車	81				18	24				1		2									3	7	5			8	12	1
	軽車両	自転車	57				13	19					1	5							1			2	4			5	7	
		その他																												
	列車等																													
	歩行者		8				2	4						1									1							
	不明		14				3	2														2	1		4			2		

(21)　原因別、警察署別発生状況（第１当事者）

			交通事故 件数	死者	傷者	高速隊	橋本	かつらぎ	岩出	和歌山東	和歌山西	和歌山北	海南	有田	湯浅	御坊	田辺	白浜	串本	新宮
合計			1,585	18	1,851	24	67	45	200	378	216	184	83	23	39	56	158	28	28	56
車両側の原因	信号無視		50	1	53		3	1	5	9	11	8	4	1	1	1	3	1		2
	通行禁止違反		1		1												1			
	通行区分	右側通行	4		4					1		1			2					
		歩道等通行																		
		その他																		
	車両通行帯違反																			
	最高速度違反		4		7		1				2					1				
	横断禁止違反	後退禁止																		
		横断転回違反	1		1							1								
	車間距離不保持		1		1								1							
	進路変更禁止違反		1		3						1									
	通行妨害（車両等）																			
	追越し違反	追越し方法	3		6		2								1					
		禁止場所追越し	5		7		1					1					2			1
	割込み等																			
	踏切不停止等																			
	右折違反	右折禁止場所右折等	1		1					1										
		交差点右折方法 原付二段階																		
		交差点右折方法 その他																		
	左折違反	左折禁止場所左折等																		
		交差点左折方法違反																		
	優先通行妨害		15		20		2		4	5					1	1	2			
	交差点安全進行義務違反	交差道路通行車両	3		3						1	2								
		反対方向からの右折車両																		
		歩行者	1		1							1								
		その他																		
	歩行者妨害等	横断歩行者妨害等	32		32		1	1	9	6	6	1	1		1	2	2		1	1
		通行妨害（歩行者）	4		4				1	1		1						1		
	横断自転車妨害等		19		19				1	7	5	2	1	1			1			1
	徐行場所違反	交差点	18		22		1		3	5	1	5			2	1				
		交差点以外	1		1							1								
	指定場所一時不停止等		97	1	105		4	1	7	27	11	14	8	1	1	6	13			4
	駐（停）車違反																			
	灯火違反																			
	合図不履行等																			
	乗車不適当		1		1						1									
	積載不適当	過積載																		
		その他																		
	自転車の通行方法違反																			
	けん引違反																			
	整備不良車運転	ハンドル整備不良車運転																		
		ブレーキ〃〃																		
		走行装置〃〃																		
		その他〃〃																		

車両側の原因	最低速度違反																				
	酒酔い運転																				
	過労等	薬物使用	覚醒剤麻薬等使用																		
			シンナー等使用																		
			その他薬物使用																		
		過労運転		2		2				1	1										
	共同危険行為																				
	安全運転義務違反	ハンドル操作不適		25	4	23	1	1			4	3	2	3		1	3	3	1	1	2
		ブレーキ操作不適		72		99		3	4	12	21	11	7	3			2	5	1	1	2
		前方不注意	内在的	90	1	122	4	4	5	10	16	8	7	8	3	2	2	10	3	3	5
			外在的	187	6	228	5	10	11	23	52	17	17	7	2	4	7	12	4	8	8
		動静不注視		238		290	10	2	7	42	47	36	20	8	7	5	10	26	8		10
		安全不確認	前方、左右	494	5	550	4	22	10	54	113	70	60	35	6	11	14	62	6	12	15
			後方	160		177		7	2	20	47	26	26	2	1	6	5	10	3	2	3
		安全速度		15		15		1	3	2	2	1	2				1	3			
		予測不適																			
		その他		13		18				1	6	1	1	1	1						2
	環状交差点	左折等方法違反																			
		進行妨害（車両等）																			
		環状交差点内の車両等への進行妨害																			
	幼児等通行妨害																				
	安全不確認ドア開放等			2		2					2										
	停止措置義務違反			1		1												1			
	燃料等点検措置義務違反																				
	故障車両表示義務違反																				
	自動二輪乗車方法違反																				
	免許条件違反																				
	その他の違反			1		1				1											
	調査不能			1		4				1											
	違反なし																				
	小計			1,563	18	1,824	24	65	45	197	373	212	180	82	23	38	56	156	28	28	56
歩行者の原因	信号無視			3		4				1	1	1									
	通行区分	左側通行																			
		車道通行																			
		その他																			
	横断	横断歩道外横断																			
		斜め横断																			
		駐停車車両の直前直後の横断		1		1						1									
		走行車両の直前直後の横断		1		1										1					
		横断禁止場所横断																			
	幼児の一人歩き																				
	踏切不注意																				
	めいてい・はいかい・寝そべり等																				
	路上遊戯																				
	路上作業																				
	飛出し			3		3					1			1				1			
	その他の違反																				
	調査不能																				
	違反なし																				
	小計			8		9				1	2	2		1		1		1			
当事者不明・列車				14		18		2		2	3	2	4					1			
合計				1,585	18	1,851	24	67	45	200	378	216	184	83	23	39	56	158	28	28	56

(22)　車種別、年齢層・運転経験別発生状況（第１当事者）

			年齢															合計	事故車種の免許経過年数									
			16歳未満	16歳～19歳	20歳～24歳	25歳～29歳	30歳～34歳	35歳～39歳	40歳～44歳	45歳～49歳	50歳～54歳	55歳～59歳	60歳～64歳	65歳～69歳	70歳～74歳	75歳以上	当事者不明	計	無免許	1年未満	2年未満	3年未満	4年未満	5年未満	10年未満	10年以上	調査不能	当事者免許対象外・当事者不明
合計			18	52	149	119	104	102	100	141	129	105	111	118	135	188	14	1,585	5	47	50	33	23	43	134	1,171		79
自家用	乗用車	大型車																										
		中型車					1				2			1		1		5								5		
		準中型車																										
		普通車		8	44	42	38	42	39	55	47	37	45	38	44	48		527	2	10	10	10	6	13	56	420		
		軽自動車		17	67	49	39	32	37	41	46	37	34	42	38	72		551	2	22	25	14	10	16	49	413		
		ミニカー																										
	貨物車	大型車										1	1					2								2		
		中型車				2	1	3		3	1	1		1		1		13					1		1	11		
		準中型車			1	2	3	2	3	4	1	3	3	2				24			1			1	2	20		
		普通車			4	4	4	3	2	8	5	1	2	1	2	1		37			1	1		3	5	27		
		軽自動車		1	4	12	9	10	9	13	16	7	10	20	21	36		168	1	1	3	1		3	10	149		
小計				26	120	111	95	92	90	124	118	87	95	105	105	159		1,327	5	33	40	26	17	36	123	1,047		
事業用	乗用車	大型車																										
		中型車											1					1						1				
		準中型車																										
		普通車				1			1		1	2	1	2	7	3		18						1	1	16		
		軽自動車													1			1								1		
		ミニカー																										
	貨物車	大型車					1	3	2	4	2	2	1					15							2	13		
		中型車				1	1			2	2	2	1					9							1	8		
		準中型車			1	1	1	2	1	1								7						1	1	5		
		普通車																										
		軽自動車			1	2	1		1	2		1	1	1	1			11			1	1			2	7		
小計					2	5	4	5	5	9	5	7	5	3	9	3		62			1	1		3	7	50		
特殊車	大型	農耕作業用																										
		その他																										
	小型	農耕作業用																										
		その他																										
二輪車	自二	小型二輪			3	1		1		1	1	2						9			1	1	1		1	5		
		軽二輪		1	1			1	2		1			1				7		1		1				5		
		原付二種		2	4		1	1	1	1			3	1	3	3		20		3	2			1		14		
	原付自転車			13	14	2	3	1		4	3	4	5	6	11	15		81		10	6	4	5	3	3	50		
小計				16	22	3	4	4	3	6	5	6	8	8	14	18		117		14	9	6	6	4	4	74		
列車、軽車両、歩行者			18	10	5		1	1	2	2	1	5	3	2	7	8		65										65
当事者不明																	14	14										14

(23)　原因別、道路別発生状況（第１当事者）

		合計	高速道路（自動車専用道路を含む）	国道 24号	26号	42号	168号	169号	311号	370号	371号	424号	425号	480号	小計	県道	市町村道	その他の道路
合計		1,585	27	136	7	161	2		9	15	17	21	1	15	384	498	541	135
車両側の原因	信号無視	50		3		5				1	1	2			12	22	13	3
	通行禁止違反	1				1									1			
	右側通行	4										2			2		2	
	最高速度違反	4				1									1	1	2	
	車間距離不保持	1				1									1			
	進路変更禁止違反	1		1											1			
	通行妨害（車両等）																	
	追越し違反	8				1			1						2	4	2	
	右折違反	1															1	
	左折違反																	
	交差点安全進行義務違反	4				1									1	1	2	
	歩行者妨害	36		5		5					1			1	12	13	11	
	横断自転車妨害等	19		4		1									5	7	7	
	徐行場所違反	19														2	17	
	指定場所一時不停止等	97		2	2	3								1	8	18	70	1
	優先通行妨害等	15		1											1	9	5	
	酒酔い運転																	
	過労運転等	2		1											1		1	
	安全運転義務違反 ハンドル操作不適	25	1			4	1				1				6	5	8	5
	安全運転義務違反 ブレーキ操作不適	72		11	1	5						1			18	28	20	6
	安全運転義務違反 前方不注意	277	10	44	1	47			2	3	3	5	1	4	110	96	53	8
	安全運転義務違反 動静不注視	238	12	27		37			4	1	1	5		2	77	89	56	4
	安全運転義務違反 安全不確認	654	4	32	3	47	1		2	10	7	5		6	113	185	249	103
	安全運転義務違反 安全速度	15		1							1				2	1	10	2
	安全運転義務違反 予測不適																	
	安全運転義務違反 その他	13		2											2	6	3	2
	環状交差点 左折等方法違反																	
	環状交差点 進行妨害（車両等）																	
	環状交差点 環状交差点内の車両等への進行妨害																	
	安全不確認ドア開放	2														1	1	
	その他の違反	4									1	1			2	1	1	
	調査不能	1															1	
	小計	1,563	27	134	7	159	2		9	15	16	21	1	14	378	489	535	134
歩行者の原因	信号無視	3		1		1									2	1		
	横断	2				1									1		1	
	めいてい・はいかい・寝そべり等																	
	飛び出し	3														2	1	
	その他の違反																	
	調査不能																	
	小計	8		1		2									3	3	2	
当事者不明・列車		14		1							1			1	3	6	4	1

(24)　車種別、シートベルト・ヘルメット着用状況

		合計			着用者												非着用者												不明		
					第1当事者			第2当事者			第3当事者以下			小計			第1当事者			第2当事者			第3当事者以下			小計			当事者数		
			死者	傷者		死者	傷者		死者	傷者		死者	傷者		死者	傷者		死者	傷者		死者	傷者		死者	傷者		死者	傷者		死者	傷者
合計		3,468	18	1,851	1,482	4	132	1,182	1	1,036	239		239	2,903	5	1,407	63	6	39	195		191	41		41	299	6	271	39		23
四輪車	乗用車 大型車																														
	乗用車 中型車	8		2	6			1		1				7		1							1		1	1		1			
	乗用車 準中型車	1		1				1		1				1		1															
	乗用車 普通車	1,046	2	461	536		19	356	1	298	106		106	998	1	423	5	1		6		5	22		22	33	1	27	15		11
	乗用車 軽自動車	1,060		479	540		28	390		332	97		97	1,027		457	3			4		4	12		12	19		16	14		6
	乗用車 ミニカー																														
	乗用車 小計	2,115	2	943	1,082		47	748	1	632	203		203	2,033	1	882	8	1		10		9	35		35	53	1	44	29		17
	貨物車 大型車	20		1	17			3		1				20		1															
	貨物車 中型車	27		5	22			2		2	2		2	26		4				1		1				1		1			
	貨物車 準中型車	55		21	31		1	20		16	3		3	54		20				1		1				1		1			
	貨物車 普通車	67		29	36		3	21		17	7		7	64		27				1		1	1		1	2		2	1		
	貨物車 軽自動車	285	2	92	174	1	2	82		66	21		21	277	1	89	2	1		1		1	2		2	5	1	3	3		
	貨物車 小計	454	2	148	280	1	6	128		102	33		33	441	1	141	2	1		4		4	3		3	9	1	7	4		
	計	2,569	4	1,091	1,362	1	53	876	1	734	236		236	2,474	2	1,023	10	2		14		13	38		38	62	2	51	33		17
特殊車																															
二輪車	自動二輪車 小型二輪 751cc以上	25	2	22	4	2	1	20		20	1		1	25	2	22															
	自動二輪車 小型二輪 750cc以下	3		3				3		3				3		3															
	自動二輪車 小型二輪 400cc以下	15		12	5		3	10		9				15		12															
	自動二輪車 小型二輪 小計	43	2	37	9	2	4	33		32	1		1	43	2	37															
	自動二輪車 軽二輪	35		33	7		5	27		27				34		32				1		1				1		1			
	自動二輪車 原付二種	84		76	20		14	63		61	1		1	84		76															
	自動二輪車 合計	162	2	146	36	2	23	123		120	2		2	161	2	145				1		1				1		1			
	原付自転車	248	1	215	77	1	49	160		159	1		1	238	1	209	4		1	3		2	1		1	8		4	2		2
	計	410	3	361	113	3	72	283		279	3		3	399	3	354	4		1	4		3	1		1	9		5	2		2
自転車		262	4	249	7		7	23		23				30		30	49	4	38	177		175	2		2	228	4	215	4		4
対象外当事者		227	7	150																											

(25)　時間別、状態別発生状況（死傷者）

区分	合計			歩行者等				運転中								同乗中							
				横断中		その他		四輪車		二輪車		自転車		その他の車両		四輪車		二輪車		自転車		その他の車両	
	死者	傷者	構成比	死者	傷者	死者	傷者	死者	傷者	死者	傷者	死者	傷者	死者	傷者	死者	傷者	死者	傷者	死者	傷者	死者	傷者
合　計	18	1,851	100	5	70	2	80	4	852	3	359	4	248				239		2		1		
構成比	100.0			4.0		4.4		45.8		19.4		13.5				12.8		0.1		0.1			
０～２		16	0.9		1				5		3						7						
２～４	1	15	0.9		2		2	1	6		2						3						
４～６	2	20	1.2	1	3		1		7		6	1	1				2						
６～８	1	160	8.6		7	1	5		81		32		21				14						
８～10	2	306	16.5	1	6	1	4		134		73		49				40				1		
10～12	1	257	13.8		6		11		117		55	1	32				36						
12～14	3	245	13.3		6		7	1	128	2	38		33				33						
14～16		242	12.9		5		10		119		39		36				32		1				
16～18	2	252	13.6	1	12		12	1	113		50		31				34						
18～20	3	234	12.7	2	15		20		98		40	1	33				28						
20～22	2	78	4.3		4		6	1	33		17	1	9				8		1				
22～24	1	25	1.4		3		2		11	1	4		3				2						

注１：　歩行者等には、道路外の人を含む。

(26)　状態別、男女・年齢層別発生状況（死傷者）

				合計	性別 男	性別 女	6歳未満	6歳～12歳	13歳～15歳	16歳～19歳	20歳～24歳	25歳～29歳	30歳～34歳	35歳～39歳	40歳～44歳	45歳～49歳	50歳～54歳	55歳～59歳	60歳～64歳	65歳～69歳	70歳～74歳	75歳～79歳	80歳～84歳	85歳以上
合計			死者	18	13	5					1	2					1	2	2	2	1	2	2	3
			傷者	1,851	977	874	25	47	30	98	155	144	155	137	133	167	163	138	97	92	104	88	50	28
状態別	運転中	乗用自動車	死者	2	2							1								1				
			傷者	733	363	370				10	55	73	81	79	73	89	86	61	49	30	26	14	4	3
		貨物自動車	死者	2	1	1														1		1		
			傷者	119	107	12				1	5	12	17	13	13	8	16	9	6	7	9	1	1	1
		自動二輪車	死者	2	2							1						1						
			傷者	146	123	23				11	22	8	9	10	14	14	10	18	7	9	5	5	3	1
		原付自転車	死者	1	1						1													
			傷者	213	93	120				20	36	15	9	8	7	10	10	14	16	13	24	21	8	2
		自転車	死者	4	4													1	1		1			1
			傷者	248	126	122		19	24	30	12	11	15	7	6	14	14	17	4	18	14	18	17	8
		その他	死者																					
			傷者																					
		小計	死者	11	10	1					1	2						2	1	2	1	1		1
			傷者	1,459	812	647		19	24	72	130	119	131	117	113	135	136	119	82	77	78	59	33	15
	同乗中	乗用自動車	死者																					
			傷者	210	70	140	23	17	5	21	16	17	11	15	11	19	10	9	6	3	8	9	5	5
		貨物自動車	死者																					
			傷者	29	16	13					3		2	1	4	4	2	4	1	1	4	1	1	1
		自動二輪車	死者																					
			傷者																					
		原付自転車	死者																					
			傷者	2		2				2														
		自転車	死者																					
			傷者	1		1	1																	
		その他	死者																					
			傷者																					
		小計	死者																					
			傷者	242	86	156	24	17	5	23	19	17	13	16	15	23	12	13	7	4	12	10	6	6
	歩行者等	横断中	死者	5	1	4											1					1	2	1
			傷者	70	35	35		8	1	2	3	2	4	2	1	3	5	3	3	3	6	13	7	4
		その他	死者	2	2														1					1
			傷者	80	44	36	1	3		1	3	6	7	2	4	6	10	3	5	8	8	6	4	3
		小計	死者	7	3	4											1		1			1	2	2
			傷者	150	79	71	1	11	1	3	6	8	11	4	5	9	15	6	8	11	14	19	11	7

注１：歩行者等には、道路外の人を含む。