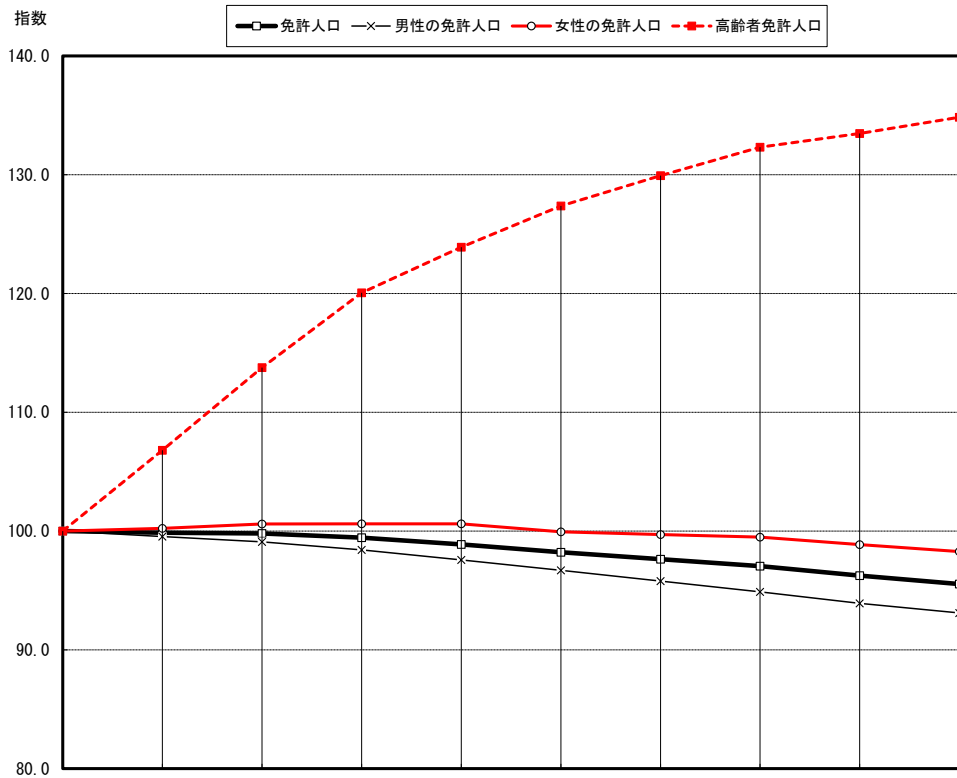


## 第3 運轉免許関係

# 1 運転免許

## (1) 免許人口の年別推移



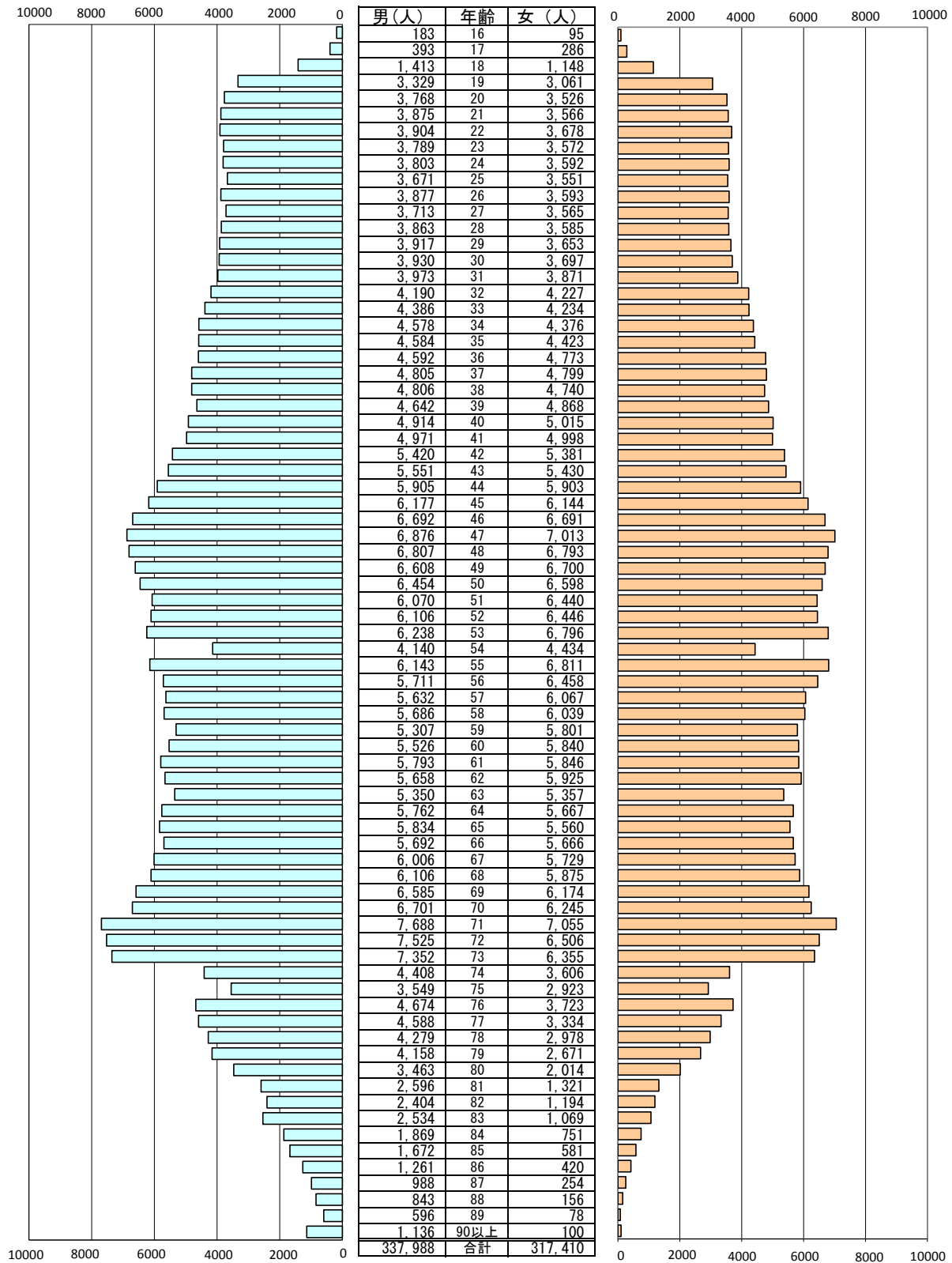
	平成 23年	24年	25年	26年	27年	28年	29年	30年	令和 元年	2年
免許人口	686,012	685,030	684,652	682,213	678,314	673,770	669,776	665,803	660,238	655,398
指数	100.0	99.9	99.8	99.4	98.9	98.2	97.6	97.1	96.2	95.5
男性	363,019	361,323	359,741	357,260	354,171	350,994	347,744	344,448	340,910	337,988
指数	100.0	99.5	99.1	98.4	97.6	96.7	95.8	94.9	93.9	93.1
女性	322,993	323,707	324,911	324,953	324,953	322,776	322,032	321,355	319,328	317,410
指数	100.0	100.2	100.6	100.6	100.6	99.9	99.7	99.5	98.9	98.3
65歳以上	138,568	147,986	157,631	166,358	171,681	176,503	180,030	183,362	184,939	186,845
指数	100.0	106.8	113.8	120.1	123.9	127.4	129.9	132.3	133.5	134.8
男性	88,116	92,146	96,089	99,529	101,344	103,022	103,721	104,218	104,095	104,507
指数	100.0	104.6	109.0	113.0	115.0	116.9	117.7	118.3	118.1	118.6
女性	50,452	55,840	61,542	66,829	70,337	73,481	76,309	79,144	80,844	82,338
指数	100.0	110.7	122.0	132.5	139.4	145.6	151.3	156.9	160.2	163.2
対前年増減数	-487	-982	-378	-2,439	-3,899	-4,544	-3,994	-3,973	-5,565	-4,840
県人口	994,858	987,483	979,354	970,903	963,850	963,579	944,322	934,051	923,721	923,033
指数	100.0	99.3	98.4	97.6	96.9	96.9	94.9	93.9	92.8	92.8
県人口に占める比率	69.0	69.4	69.9	70.3	70.4	69.9	70.9	71.3	71.5	71.0

注1：免許人口は、和歌山県警察統計資料（各年12月末）による。【転出入データを含む】

注2：人口は、和歌山県調査統計課各年10月1日現在の推計人口。令和2年は、令和2年10月1日現在国勢調査速報値。

注3：年齢は、令和元年12月31日現在

## (2) 年齢別・男女別運転免許人口状況



		計		男		女	
			構成率		構成率		構成率
若者	16歳～19歳	9,908	1.5	5,318	0.8	4,590	0.7
	20歳～24歳	37,073	5.7	19,139	2.9	17,934	2.7
	小計	46,981	7.2	24,457	3.7	22,524	3.4
	25歳～64歳	421,572	64.3	209,024	31.9	212,548	32.4
高齢者	65歳～69歳	59,227	9.0	30,223	4.6	29,004	4.4
	70歳～74歳	63,441	9.7	33,674	5.1	29,767	4.5
	75歳～79歳	36,877	5.6	21,248	3.2	15,629	2.4
	80歳以上	27,300	4.2	19,362	3.0	7,938	1.2
	小計	186,845	28.5	104,507	15.9	82,338	12.6
合計	655,398	100.0	337,988	51.6	317,410	48.4	

注：年齢は、令和2年12月31日現在

(3) 男女別・免許種別、年齢層別状況

年 齢 別		16 5 19	20 5 24	25 5 29	30 5 34	35 5 39	40 5 44	45 5 49	50 5 54	55 5 59	60 5 64	65 5 69	70 5 74	75 5 79	80 以 上	合 計
男 種	二		7	30	61	132	245	372	498	614	554	609	791	637	847	5,397
					19	64	134	206	277	383	459	523	801	1,310	732	5,675
			11	31	28	31	39	50	51	59	43	14	4			361
							1	1	3	4		4	1	1		16
	一		222	686	1,161	1,914	2,971	4,493	4,314	4,120	3,639	3,484	4,295	2,456	1,245	35,000
			473	1,076	9,470	19,330	22,128	26,890	23,010	22,634	22,837	24,800	26,643	16,887	15,437	231,615
		298	7,778	15,909	9,641	1,404	709	618	422	287	211	186	181	81	211	37,936
		3,687	9,964	932	346	231	192	184	120	116	81	77	63	48	155	16,196
		1	5	3	2	1	3	1	5	4	18	31	33	28	57	192
		259	96	38	30	17	25	30	21	29	17	16	56	115	267	1,016
女 種	原付	1,071	583	316	253	234	242	242	180	157	160	203	296	262	369	4,568
	その他	2		1	1						2	1	1	2	6	16
	計	5,318	19,139	19,041	21,057	23,429	26,761	33,160	29,008	28,479	28,089	30,223	33,674	21,248	19,362	337,988
	二			1	2	5	13	13	11	4	3	1	3			56
				2	8	28	50	79	86	114	62	56	33	9	6	533
			1	5	7	13	14	15	18	19	9					101
	一		6	21	32	76	109	244	163	118	59	53	46	13	9	949
			13	32	8,948	21,161	25,171	31,953	29,638	29,918	27,147	26,366	25,257	11,884	5,157	242,645
		9	6,997	16,522	10,761	1,807	906	538	306	239	168	138	105	22	10	38,528
	3,562	10,237	1,036	358	235	149	114	83	64	40	41	66	60	52	16,097	
								2	1	1	165	186	113	140	608	
	46	20	12	8	3	8	12	15	49	103	86	297	487	467	1,613	
	973	659	316	281	275	307	373	392	650	1,043	2,096	3,773	3,037	2,079	16,254	
		1									2	1	4	18	26	
計	4,590	17,934	17,947	20,405	23,603	26,727	33,341	30,714	31,176	28,635	29,004	29,767	15,629	7,938	317,410	
合 計	9,908	37,073	36,988	41,462	47,032	53,488	66,501	59,722	59,655	56,724	59,227	63,441	36,877	27,300	655,398	

(4) 免許種別、男女別状況

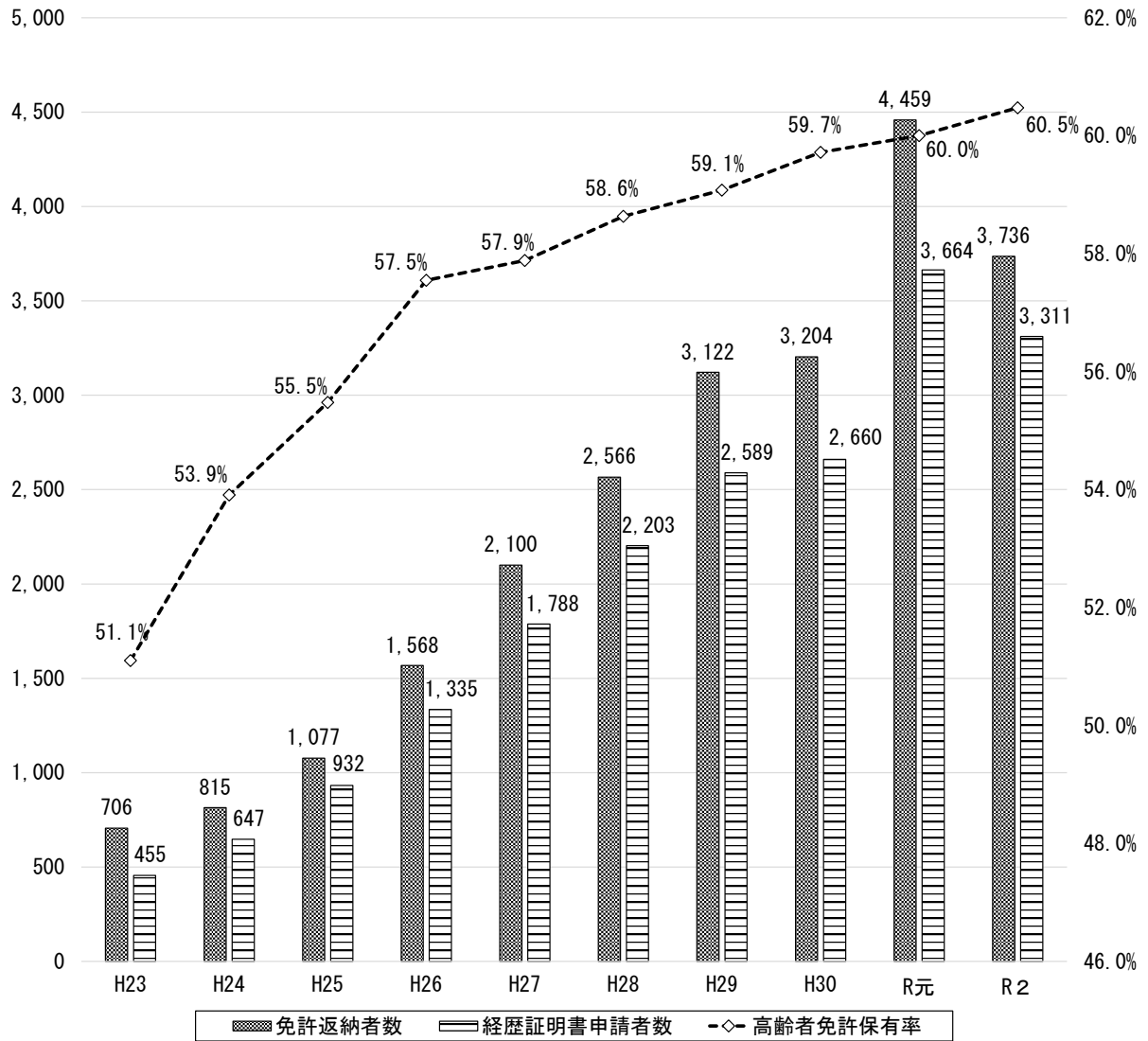
		男 性		女 性		合 計
		保 有 者	構 成 率	保 有 者	構 成 率	保 有 者
第 二 種	大 型	5,397	99.0	56	1.0	5,453
	中 型	5,675	91.4	533	8.6	6,208
	普 通	361	78.1	101	21.9	462
	大 特	15	100.0			15
	けん引	1	100.0			1
計	11,449	94.3	690	5.7	12,139	
第 一 種	大 型	35,000	97.4	949	2.6	35,949
	中 型	231,615	48.8	242,645	51.2	474,260
	準 中 型	37,936	49.6	38,528	50.4	76,464
	普 通	16,196	50.2	16,097	49.8	32,293
	大 特	2	100.0			2
	大 自 二	192	24.0	608	76.0	800
	普 自 二	1,016	38.6	1,613	61.4	2,629
	小 特	14	35.0	26	65.0	40
原 付	4,568	21.9	16,254	78.1	20,822	
計	326,539	50.8	316,720	49.2	643,259	
合 計	337,988	51.6	317,410	48.4	655,398	

注：「保有者」は、複数の免許取得者にあつては、上位免許の種別を計上している。

## (5) 市町村別免許人口状況

	第一種免許									第二種免許					合計
	大型	中型	準中型	普通	大特	大自二	普自二	小特	原付	大型	中型	普通	大特	けん引	
橋本市	2,225	32,285	4,969	2,205		26	72	1	984	482	361	35	1		43,646
九度山町	176	2,156	257	108		8	5		103	53	23				2,889
高野町	127	1,399	191	67			5		51	43	25				1,908
かつらぎ町	827	8,392	1,208	499		24	32	1	286	131	104	12	1		11,517
紀の川市	2,698	32,796	4,818	2,137		54	150	9	1,119	479	364	35	2		44,661
岩出市	2,428	27,381	5,084	2,208		17	92	3	1,002	356	337	43	1	1	38,953
和歌山市	11,335	175,826	32,263	12,781	1	187	790	12	9,116	1,715	2,345	162	3		246,536
海南市	1,719	25,815	3,553	1,641		64	200		1,088	249	243	20	1		34,593
紀美野町	363	4,631	453	245		8	29	1	275	84	51	2			6,142
有田市	1,355	13,886	2,169	989		82	195		624	87	178	8			19,573
湯浅町	494	5,930	842	398		33	77	1	305	43	72	1	1		8,197
有田川町	1,227	13,437	2,235	899		42	143	2	406	144	171	14			18,720
広川町	333	3,512	506	236		25	47		183	17	31	1			4,891
御坊市	903	11,370	1,902	867		27	80	1	419	116	146	11	3		15,845
美浜町	338	3,511	482	217		17	42		138	51	40	2			4,838
日高町	328	3,991	617	283		14	41	1	100	37	30	3			5,445
由良町	185	2,814	376	175		6	14	1	98	45	27	3			3,744
印南町	338	4,325	604	255		11	31	2	145	40	50	5	1		5,807
日高川町	463	4,999	641	343	1	10	33		154	51	54	1			6,750
田辺市	2,933	37,054	5,518	2,281		104	358	2	2,098	435	566	40			51,389
みなべ町	616	6,556	957	404		13	53		208	45	86	3			8,941
上富田町	749	7,960	1,262	516		4	38		302	101	121	16	1		11,070
白浜町	837	10,768	1,387	664		9	36	2	543	163	175	13			14,597
すさみ町	184	1,879	187	103		3	7		104	48	42	1			2,558
串本町	717	7,618	875	398		6	26		407	110	134	8			10,299
古座川町	149	1,314	108	54			2		35	20	29				1,711
新宮市	1,159	13,463	1,924	814		5	19	1	316	174	261	16			18,152
那智勝浦町	599	7,488	819	404		1	10		150	122	119	5			9,717
太地町	119	1,522	222	93			2		59	6	21	2			2,046
北山村	25	182	35	9					4	6	2				263
計	35,949	474,260	76,464	32,293	2	800	2,629	40	20,822	5,453	6,208	462	15	1	655,398

## (6) 免許返納者等の年別推移



	平成 23年	24年	25年	26年	27年	28年	29年	30年	令和 元年	2年
免許返納者数	706	815	1,077	1,568	2,100	2,566	3,122	3,204	4,459	3,736
経歴証明書申請者数	455	647	932	1,335	1,788	2,203	2,589	2,660	3,664	3,311
免許保有高齢者数	138,568	147,986	157,631	166,358	171,681	176,503	180,030	183,362	184,939	186,845
高齢者免許保有率	51.1%	53.9%	55.5%	57.5%	57.9%	58.6%	59.1%	59.7%	60.0%	60.5%
高齢者人口	271,163	274,509	284,140	289,076	296,593	301,020	304,735	307,043	308,220	308,961

注1：免許保有者数は、和歌山県警察統計資料（各年12月末）による。【転出入データを含む】

注2：高齢者人口は、平成25年までは、3月31日現在、平成26年からは、1月1日現在の和歌山県長寿社会課のデータ。

## 2 国際運転免許証の交付状況

### (1) 年別交付数

	平成 23年	24年	25年	26年	27年	28年	29年	30年	令和 元年	2年
交付数	877	848	931	1,032	1,018	1,048	968	1,052	1,093	264
指数	100	96.7	106.2	117.7	116.1	119.5	110.4	120.0	124.6	30.1

### (2) 行先国別交付数

	アメリカ	オーストラリア	カナダ	ニュージーランド	イギリス	タイ	韓国	ドイツ	その他	合計
交付数	103	29	10	6	5	10	11	7	83	264
構成率	39.0%	11.0%	3.8%	2.3%	1.9%	3.8%	4.2%	2.7%	31.4%	—

### (3) 用件別交付数

	観光	業務	留学	永住	その他	合計
交付数	135	87	18	6	18	264
構成率	51.1%	33.0%	6.8%	2.3%	6.8%	—

## 3 行政処分関係

### (1) 種類別執行状況

	取消	停止				合計
		長期	中期	短期	小計	
令和2年	529	377	270	1,287	1,934	2,463
令和元年	539	416	264	1,368	2,048	2,587
増減数	-10	-39	6	-81	-114	-124
増減率	-1.9	-9.4	2.3	-5.9	-5.6	-4.8

注：取消数には、初心運転者制度に係る分を含む。

### (2) 意見の聴取・聴聞実施状況

	公安委員会意見聴取・聴聞				警察本部長意見聴取・聴聞					
	意見聴取 等人数	処分		意見聴取 等人数	処分					
		取消	停止等		180日	150日	120日	90日	60日	30日
令和2年	513	506	7	369	73	9	25	259	3	0
	[152] (5)	[152] (5)	[0] (0)	[95]	[73]	[3]	[4]	[15]	[0]	[0]
令和元年	558	545	13	373	61	5	13	292	2	0
	[166] (14)	[165] (14)	[1] (0)	[87]	[60]	[3]	[2]	[22]	[0]	[0]
増減数	-45	-39	-6	-4	12	4	12	-33	1	
増減率	-8.1	-7.2	-46.2	-1.1	19.7	80.0	92.3	-11.3	50.0	—

注：[ ]内は聴聞数で内数である。

( )内は初心運転者制度に係る意見聴取数で外数である。

### (3) 行政処分執行・停止処分者講習実施状況

	長期			中期			短期			合計		
	執行数	受講数	受講率	執行数	受講数	受講率	執行数	受講数	受講率	執行数	受講数	受講率
令和2年	377	219	58.1	270	238	88.1	1,287	1,197	93.0	1,934	1,654	85.5
令和元年	416	240	57.7	264	225	85.2	1,368	1,261	92.2	2,048	1,726	84.3
増減数	-39	-21	—	6	13	—	-81	-64	—	-114	-72	—
増減率	-9.4	-8.8	—	2.3	5.8	—	-5.9	-5.1	—	-5.6	-4.2	—

## 4 運転者教育等の実施状況

### (1) 更新時講習の実施状況 (講習受講者数)

		令和元年					合計
		優良運転者 講習	一般運転者 講習	違反運転者 講習	初回更新者 講習	高齢運転者 講習	
免許 課	交通センター	42,818	14,947	13,433	5,611	15,507	92,316
	田辺センター	10,975	3,396	2,559	1,004	5,611	23,545
	新宮センター	4,190	1,338	993	384	2,319	9,224
	計	57,983	19,681	16,985	6,999	23,437	125,085
警察 署	橋本署	2,666	808	482	178	2,016	6,150
	かつらぎ署	1,148	378	241	61	1,365	3,193
	岩出署	2,011	543	321	87	2,331	5,293
	有田署	1,408	383	254	43	1,449	3,537
	湯浅署	1,575	522	334	56	1,655	4,142
	御坊署	1,688	576	399	87	1,851	4,601
	串本署	288	76	53	6	623	1,046
計	10,784	3,286	2,084	518	11,290	27,962	
合計	68,767	22,967	19,069	7,517	34,727	153,047	

注1：特定任意講習受講者数は、他府県で受講した者を計上

注2：高齢者講習については、各教習所で受講後、更新窓口で更新申請した数を計上

## (2) 原付講習の実施状況

	原 付 講 習 実 施 回 数	受 講 者 数		
		男 性	女 性	合 計
新 開	18	28	13	41
橋 本	7	16	2	18
紀 北	20	52	35	87
岩 出	38	89	90	179
県 自	61	119	103	222
マ ジ オ	32	106	112	218
風 土 記 の 丘	52	224	148	372
塩 屋	50	211	186	397
か い な ん	45	77	79	156
ソ ト 浜	14	30	16	46
有 田	22	48	49	97
御 坊	13	13	20	33
み な べ	41	82	45	127
田 辺	28	55	32	87
那 智 勝 浦	13	19	9	28
合 計	454	1,169	939	2,108

## (3) 取消処分者講習の実施状況

	実 施 回 数	受 講 者 数		
		男 性	女 性	合 計
四輪学級(一般)	0 (50)	0 (69)	0 (17)	0 (86)
四輪学級(飲酒)	0 (81)	0 (135)	0 (23)	0 (158)
二輪学級(一般)	0 (15)	0 (17)	0 (6)	0 (23)
二輪学級(飲酒)	0 (12)	0 (18)	0 (8)	0 (26)
合 計	0 (158)	0 (239)	0 (54)	0 (293)

注：四輪学級は普通自動車を示し、二輪学級は自動二輪車・原付自転車を示す。

注：指定講習機関において実施したものを（）内で外数で示す。

(4) 初心運転者講習の実施状況

	準中免許に係る講習		普通免許に係る講習		大型二輪免許に係る講習		普通二輪免許に係る講習		原付免許に係る講習		合計	
		内女性		内女性		内女性		内女性		内女性		内女性
対象者数	1		138	39	2		25	1	82	31	248	71
移送通知数			5	2			1		1		7	2
免除者数									19	6	19	6
通知数	一般通知	1	133	37	2		24		62	20	222	57
	移送通知書 受理後通知		4						5		9	
	計	1	137	37	2		24		67	20	231	57
受講者数	16歳～19歳	1	66	16			13	1	49	15	129	32
	20歳～25歳		25	7	2		4		6	3	37	10
	26歳～30歳		6	1			1		3	1	10	2
	31歳～40歳		4	2					1		5	2
	41歳以上		3						1		4	
計	1	104	26	2		18	1	60	19	185	46	
受講率	100.0%		75.9%		100.0%		75.0%		89.6%		80.1%	
指定講習機関別	実施所数	1	44		2		10		34		91	
	延べ実施数	1	47		2		10		37		97	
	1回当たりの受講者数	1.0人	2.2人		1.0人		1.8人		1.6人		1.9人	

## 5 運転免許試験

### (1) 運転免許試験年別推移

	平成 23年	24年	25年	26年	27年	28年	29年	30年	令和 元年	2年
受験者	47,549	47,586	45,087	41,173	40,850	39,619	38,492	37,271	37,333	25,854
合格者	30,118	30,103	30,331	30,276	31,915	30,326	29,677	28,931	28,430	18,484
合格率	63.3	63.3	67.3	73.5	78.1	76.5	77.1	77.6	76.2	71.5

### (2) 試験場・警察署別、原付・小型特殊試験実施状況

	令和2年			令和元年		
	受験者	合格者	合格率	受験者	合格者	合格率
橋本	12	7	58.3	15	11	73.3
かつらぎ	5	4	80.0	3	3	100.0
岩出						
和歌山東						
和歌山西						
和歌山北						
海南						
有田	30	9	30.0	16	8	50.0
湯浅	13	4	30.8	21	7	33.3
御坊	11	6	54.5	8	4	50.0
田辺						
白浜						
串本	2			7	4	57.1
新宮						
交通センター	2,522	1,704	67.6	2,521	1,629	64.6
田辺センター	270	158	58.5	269	135	50.2
新宮センター	21	16	76.2	46	30	65.2
合計	2,886	1,908	66.1	2,906	1,831	63.0

(3) 運転免許試験実施状況

区分	受験者	合格者		試験科目						
				学科試験			技能試験			
		合格率(%)	受験者	合格者	合格率(%)	受験者	合格者	合格率(%)		
第二種免許	大型	104	66	63.5	71	58	81.7	23	1	4.3
	中型	15	10	66.7	8	5	62.5	3	1	33.3
	普通	123	80	65.0	115	83	72.2	7	4	57.1
	A T限定	57	36	63.2	57	36	63.2			
	大特	15	3	20.0	1	1	100.0	14	3	21.4
	けん引	17	5	29.4				17	5	29.4
	小計	274	164	59.9	195	147	75.4	64	14	21.9
第一種免許	大型	563	560	99.5				4	1	25.0
	中型	1,121	1,117	99.6				5	1	20.0
	準中型	774	691	89.3	315	248	78.7	15	3	20.0
	普通	13,403	9,350	69.8	11,813	8,857	75.0	1,056	408	38.6
	A T限定	9,091	6,144	67.6	8,033	5,947	74.0	826	320	38.7
	大特	287	245	85.4				114	72	63.2
	けん引	113	105	92.9				9	1	11.1
	大型二輪	778	752	96.7				38	12	31.6
	普通二輪	2,356	2,135	90.6	574	378	65.9	33	11	33.3
	小型	421	372	88.4	89	50	56.2	11	4	36.4
	小特	11	6	54.5	9	4	44.4			
原付	3,265	2,279	69.8	2,896	1,911	66.0				
小計	22,671	17,240	76.0	15,607	11,398	73.0	1,274	509	40.0	
仮免許	大型	11	1	9.1				11	1	9.1
	中型	13	2	15.4				13	2	15.4
	準中型	18	3	16.7	3	3	100.0	15	3	20.0
	普通	2,143	405	18.9	649	456	70.3	1,494	405	27.1
	A T限定	1,653	312	18.9	453	344	75.9	1,169	312	26.7
	大特	610	610	100.0						
	中型	540	540	100.0						
	準中型	433	387	89.4	289	243	84.1			
	普通	12,670	11,101	87.6	12,211	10,642	87.2			
	A T限定	8,507	7,422	87.2	8,334	7,249	87.0			
	小計	16,438	13,049	79.4	13,152	11,344	86.3	1,533	411	26.8
合計	39,383	30,453	77.3	28,954	22,889	79.1	2,871	934	32.5	

注：審査、限定解除は除く。 A T車は内数で示す。

#### (4) 再試験実施状況

##### ア 再試験通知状況

	合 計			免 許 種 別						
		男性	女性	準 中	普 通	自 動 二 輪 車			原 付	
						大 型	普 通	小 型		小 計
再 該 試 験 者 数	106	80	26		67		8		8	31
再 試 験 予 定 者 数	5	1	4	不 受 講 者	1				0	3
				受 講 者					1	
再 試 験 受 験 者 数	1		1							1
再 試 験 不 受 験 者 数	意見の聴取	4	1	3		1			0	3
	その他									

##### イ 再試験受験状況

	合 計			免 許 種 別						
		男性	女性	準 中	普 通	自 動 二 輪 車			原 付	
						大 型	普 通	小 型		小 計
学 科 試 験 合 格 者										
学 科 試 験 不 合 格 者	1		1							1
技 能 試 験 合 格 者										
技 能 試 験 不 合 格 者										
不 合 格 者 数	1		1							1
合 格 者 数										
合 格 率	0%	—	0%	—	—	—	—	—	—	0%