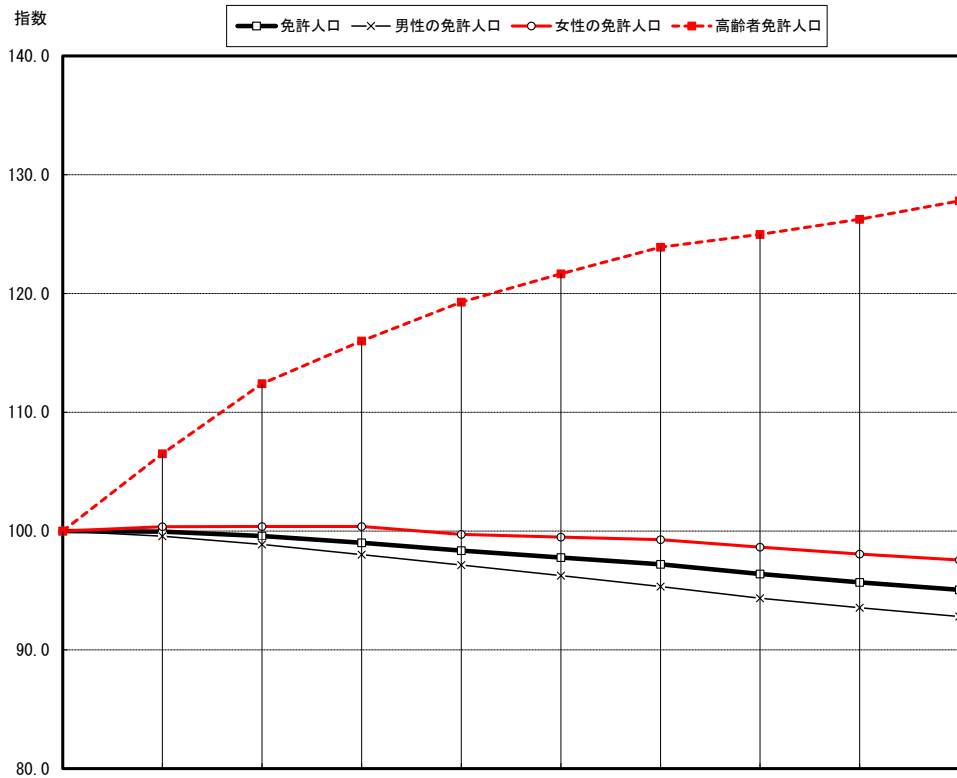


第3 運轉免許関係

1 運転免許

(1) 和歌山県の免許人口の年別推移



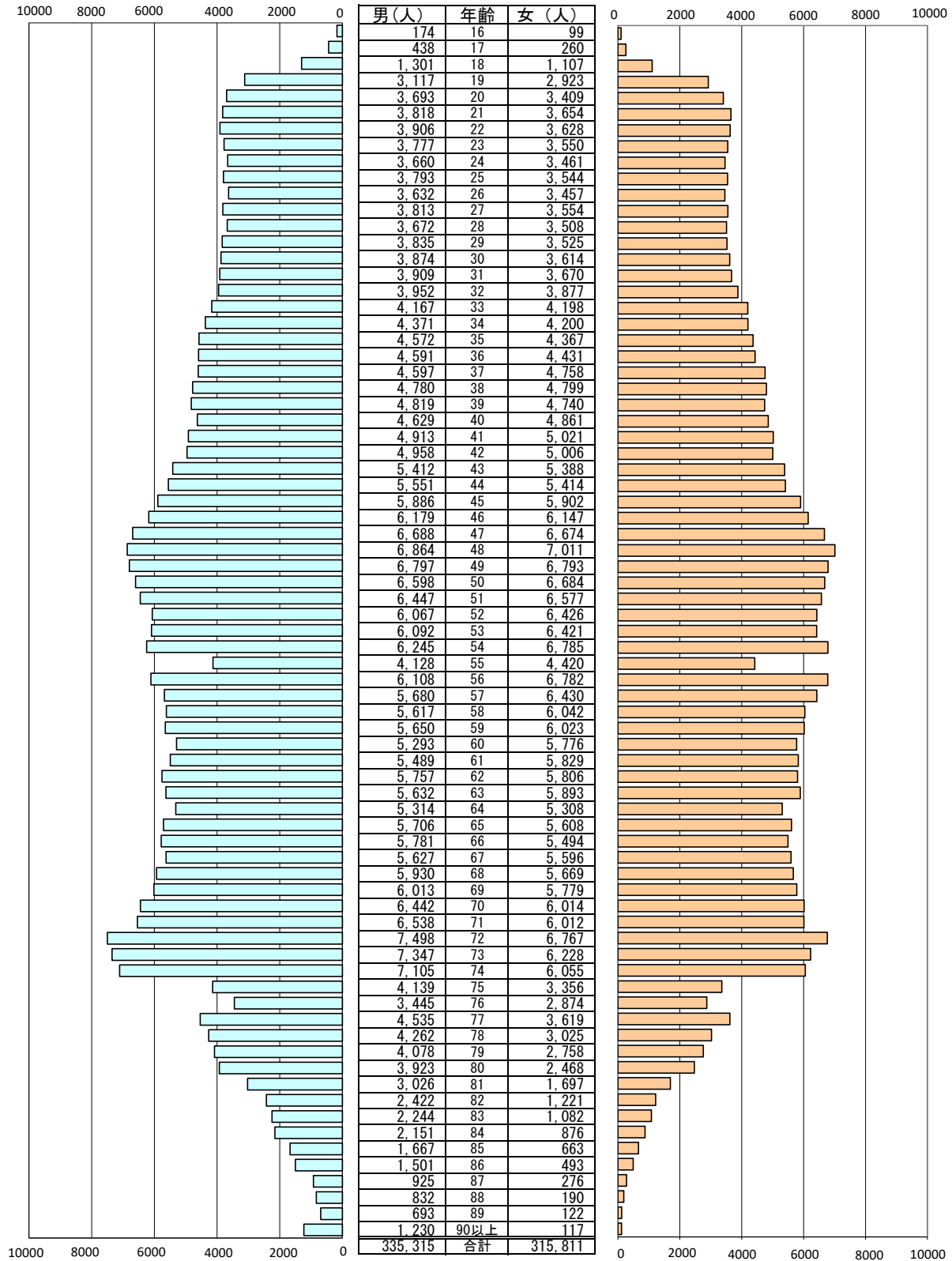
	平成24年	25年	26年	27年	28年	29年	30年	令和元年	2年	3年
免許人口	685,030	684,652	682,213	678,314	673,770	669,776	665,803	660,238	655,398	651,126
指数	100.0	99.9	99.6	99.0	98.4	97.8	97.2	96.4	95.7	95.1
男性	361,323	359,741	357,260	354,171	350,994	347,744	344,448	340,910	337,988	335,315
指数	100.0	99.6	98.9	98.0	97.1	96.2	95.3	94.4	93.5	92.8
女性	323,707	324,911	324,953	324,953	322,776	322,032	321,355	319,328	317,410	315,811
指数	100.0	100.4	100.4	100.4	99.7	99.5	99.3	98.6	98.1	97.6
65歳以上	147,986	157,631	166,358	171,681	176,503	180,030	183,362	184,939	186,845	189,119
指数	100.0	106.5	112.4	116.0	119.3	121.7	123.9	125.0	126.3	127.8
男性	92,146	96,089	99,529	101,344	103,022	103,721	104,218	104,095	104,507	105,060
指数	100.0	104.3	108.0	110.0	111.8	112.6	113.1	113.0	113.4	114.0
女性	55,840	61,542	66,829	70,337	73,481	76,309	79,144	80,844	82,338	84,059
指数	100.0	110.2	119.7	126.0	131.6	136.7	141.7	144.8	147.5	150.5
対前年増減数	-487	-378	-2,439	-3,899	-4,544	-3,994	-3,973	-5,565	-4,840	-4,272
県人口	987,483	979,354	970,903	963,850	963,579	944,322	934,051	923,721	923,033	913,523
指数	100.0	99.2	98.3	97.6	97.6	95.6	94.6	93.5	93.5	92.5
県人口に占める比率	69.4	69.9	70.3	70.4	69.9	70.9	71.3	71.5	71.0	71.3

注1：免許人口は、和歌山県警察統計資料（各年12月末）による。【転出入データを含む】

注2：人口は、和歌山県調査統計課各年10月1日現在の推計人口。令和2年は、令和2年10月1日現在国勢調査速報値。

注3：年齢は、各年12月31日現在

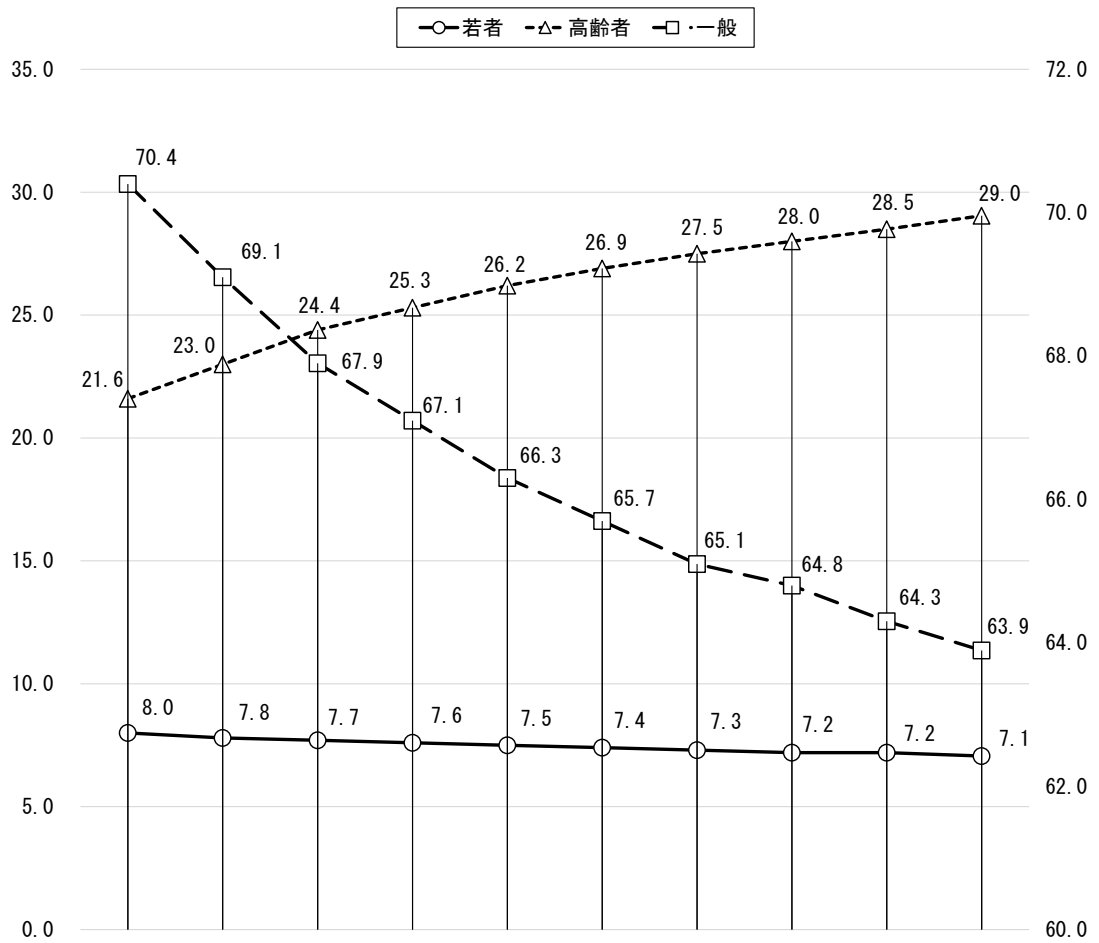
(2) 和歌山県の年齢別・男女別運転免許人口状況



	計		男		女		
	人数	構成率	人数	構成率	人数	構成率	
若者	16歳～19歳	9,419	1.4	5,030	0.8	4,389	0.7
	20歳～24歳	36,556	5.6	18,854	2.9	17,702	2.7
	小計	45,975	7.1	23,884	3.7	22,091	3.4
25歳～64歳	416,032	63.9	206,371	31.7	209,661	32.2	
高齢者	65歳～69歳	57,203	8.8	29,057	4.5	28,146	4.3
	70歳～74歳	66,006	10.1	34,930	5.4	31,076	4.8
	75歳～79歳	36,091	5.5	20,459	3.1	15,632	2.4
	80歳以上	29,819	4.6	20,614	3.2	9,205	1.4
	小計	189,119	29.0	105,060	16.1	84,059	12.9
合計	651,126	100.0	335,315	51.5	315,811	48.5	

注：年齢は、令和3年12月31日現在

(3) 年齢層別運転免許人口構成率



		平成 24年	25年	26年	27年	28年	29年	30年	令和 元年	2年	3年
若 者	16歳～19歳	1.7	1.7	1.7	1.7	1.6	1.6	1.6	1.5	1.5	1.4
	20歳～24歳	6.3	6.1	6.0	5.9	5.9	5.8	5.8	5.7	5.7	5.6
	合 計	8.0	7.8	7.7	7.6	7.5	7.4	7.3	7.2	7.2	7.1
一般 (25歳～64歳)		70.4	69.1	67.9	67.1	66.3	65.7	65.1	64.8	64.3	63.9
高 齢 者	65歳～69歳	8.4	9.1	9.7	10.5	11.0	10.5	10.0	9.4	9.0	8.8
	70歳～74歳	6.3	6.8	7.3	7.0	6.8	7.5	8.3	9.0	9.7	10.1
	75歳～79歳	4.0	4.1	4.2	4.4	4.8	5.0	5.4	5.7	5.6	5.5
	80歳以上	2.9	3.1	3.2	3.4	3.6	3.8	3.9	3.9	4.2	4.6
	合 計	21.6	23.0	24.4	25.3	26.2	26.9	27.5	28.0	28.5	29.0

注：年齢は、令和3年12月31日現在

(4) 男女別・免許種別、年齢層別状況

年 齢 別		16 歳 19	20 歳 24	25 歳 29	30 歳 34	35 歳 39	40 歳 44	45 歳 49	50 歳 54	55 歳 59	60 歳 64	65 歳 69	70 歳 74	75 歳 79	80 歳 以上	合 計
男 種	二 大 型		5	28	43	122	223	339	522	577	548	575	813	555	843	5,193
	中 型			11	49	125	195	261	376	431	517	696	1,258	699	771	5,389
	普 通		9	32	32	46	38	58	63	69	50	24	4			425
	そ の 他					1		4	2	2	2	3	1		1	16
性 種	一 大 型		216	696	1,123	1,811	2,714	4,326	4,611	4,020	3,631	3,336	4,345	2,310	1,447	34,586
	中 型		514	1,088	6,213	18,851	21,054	26,312	25,006	21,488	22,230	23,933	27,876	16,436	16,559	227,560
	準 中 型	266	4,723	15,079	12,047	1,874	734	639	461	280	228	174	197	78	183	36,963
	普 通	3,448	12,756	1,452	457	284	224	228	178	127	95	90	85	44	167	19,635
	大 自 二	1	4	1	1	1	3	2	5	4	15	24	29	26	50	166
	普 自 二	310	78	47	38	20	25	22	27	29	20	14	41	86	227	984
	原 付	1,005	549	309	269	224	253	223	198	155	148	188	279	222	358	4,380
	そ の 他			2	1					1	1		2	3	8	18
計	5,030	18,854	18,745	20,273	23,359	25,463	32,414	31,449	27,183	27,485	29,057	34,930	20,459	20,614	335,315	
女 種	二 大 型				2	5	9	19	8	7	2	1	4			57
	中 型			3	6	23	43	72	87	117	65	53	38	11	5	523
	普 通		1	8	7	13	21	19	23	19	13	1				125
	そ の 他															
	一 大 型		14	23	34	65	114	226	187	120	69	49	47	17	8	973
	中 型		16	36	5,414	20,096	24,050	31,050	31,729	28,501	27,276	25,953	26,967	12,325	6,197	239,610
	準 中 型	11	3,875	15,542	13,324	2,332	968	617	373	232	182	142	111	32	10	37,751
	普 通	3,475	13,170	1,643	486	304	187	162	105	82	43	41	54	57	52	19,861
大 自 二								2	1		108	197	98	152	558	
普 自 二	54	25	25	9	5	7	10	16	31	82	101	243	388	489	1,485	
原 付	849	599	308	277	252	291	352	363	586	880	1,696	3,414	2,703	2,277	14,847	
そ の 他		2								1	1	1	1	15	21	
計	4,389	17,702	17,588	19,559	23,095	25,690	32,527	32,893	29,697	28,612	28,146	31,076	15,632	9,205	315,811	
合 計	9,419	36,556	36,333	39,832	46,454	51,153	64,941	64,342	56,880	56,097	57,203	66,006	36,091	29,819	651,126	

(5) 免許種別、男女別状況

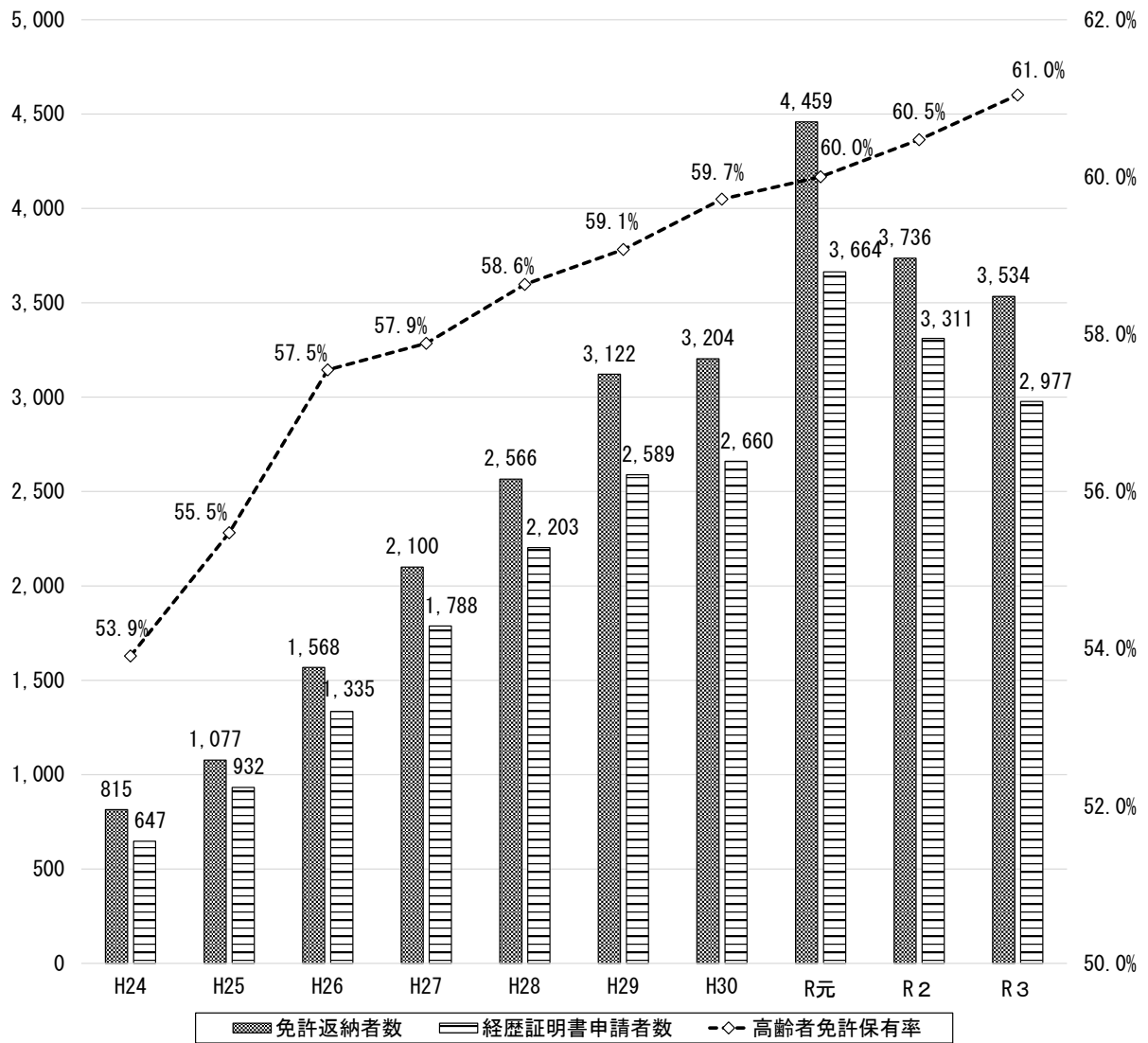
	種 別	男 性		女 性		合 計
		保 有 者	構 成 率	保 有 者	構 成 率	保 有 者
第 二 種	大 型	5,193	98.9	57	1.1	5,250
	中 型	5,389	91.2	523	8.8	5,912
	普 通	425	77.3	125	22.7	550
	大 特	15	100.0			15
	けん引	1	100.0			1
計		11,023	94.0	705	6.0	11,728
第 一 種	大 型	34,586	97.3	973	2.7	35,559
	中 型	227,560	48.7	239,610	51.3	467,170
	準 中 型	36,963	49.5	37,751	50.5	74,714
	普 通	19,635	49.7	19,861	50.3	39,496
	大 特	2	100.0			2
	大 自 二	166	22.9	558	77.1	724
	普 自 二	984	39.9	1,485	60.1	2,469
	小 特	16	43.2	21	56.8	37
原 付	4,380	22.8	14,847	77.2	19,227	
計		324,292	50.7	315,106	49.3	639,398
合 計		335,315	51.5	315,811	48.5	651,126

注：「保有者」は、複数の免許取得者にあつては、上位免許の種別を計上している。

(6) 市町村別免許人口状況

	第一種免許									第二種免許					合計
	大型	中型	準中型	普通	大特	大自二	普自二	小特	原付	大型	中型	普通	大特	けん引	
和歌山市	11,234	173,160	31,883	15,841	1	169	757	12	8,422	1,643	2,222	200	3		245,547
海南市	1,672	25,384	3,445	1,949		56	188		1,012	241	223	23	1		34,194
橋本市	2,188	31,797	4,726	2,666		24	79		906	469	351	37	1		43,244
有田市	1,324	13,617	2,010	1,215		74	171		592	82	167	8			19,260
御坊市	901	11,141	1,843	1,014		27	74	1	391	115	137	11	3		15,658
田辺市	2,924	36,429	5,373	2,765		100	334	3	1,964	422	548	45			50,907
新宮市	1,142	13,225	1,890	1,000		4	14	1	284	166	255	21			18,002
紀の川市	2,691	32,355	4,674	2,607		46	146	9	1,029	458	347	41	2		44,405
岩出市	2,440	27,153	4,996	2,778		15	80	3	941	355	320	49	1	1	39,132
紀美野町	356	4,551	434	264		7	31	1	249	78	49	2			6,022
かつらぎ町	809	8,261	1,170	626		20	35	1	248	130	98	15	1		11,414
九度山町	171	2,113	235	136		7	3		90	52	21	1			2,829
高野町	126	1,352	173	83			5		41	43	24	1			1,848
湯浅町	485	5,821	800	488		32	72	1	296	39	68	3	1		8,106
広川町	325	3,471	498	281		22	44		173	16	31	1			4,862
有田川町	1,219	13,300	2,212	1,056		35	123		386	141	165	14			18,651
美浜町	329	3,453	460	265		16	36	1	126	48	36	1			4,771
日高町	328	3,976	631	335		12	35	1	99	35	29	3			5,484
由良町	183	2,770	347	228		5	17	1	80	46	26	4			3,707
印南町	341	4,262	574	315		11	24	2	131	41	47	6	1		5,755
みなべ町	606	6,459	916	482		12	52		186	40	81	5			8,839
日高川町	448	4,942	612	402	1	7	35		130	49	49	2			6,677
白浜町	839	10,615	1,342	797		9	36		492	151	171	15			14,467
上富田町	739	7,910	1,287	643		4	35		269	95	117	21	1		11,121
すさみ町	182	1,833	183	118		3	6		95	46	41	2			2,509
那智勝浦町	581	7,348	801	486		1	5		131	117	113	7			9,590
太地町	115	1,497	198	101			3		51	5	21	2			1,993
古座川町	142	1,296	109	57			2		33	18	28				1,685
北山村	24	181	35	12					3	6	2				263
串本町	695	7,498	857	486		6	27		377	103	125	10			10,184
合計	35,559	467,170	74,714	39,496	2	724	2,469	37	19,227	5,250	5,912	550	15	1	651,126

(7) 免許返納者等の年別推移



	平成 24年	25年	26年	27年	28年	29年	30年	令和 元年	2年	3年
免許返納者数	815	1,077	1,568	2,100	2,566	3,122	3,204	4,459	3,736	3,534
経歴証明書申請者数	647	932	1,335	1,788	2,203	2,589	2,660	3,664	3,311	2,977
免許保有高齢者数	147,986	157,631	166,358	171,681	176,503	180,030	183,362	184,939	186,845	189,119
高齢者免許保有率	53.9%	55.5%	57.5%	57.9%	58.6%	59.1%	59.7%	60.0%	60.5%	61.0%
高齢者人口	274,509	284,140	289,076	296,593	301,020	304,735	307,043	308,220	308,961	309,814

注1：免許保有者数は、和歌山県警察統計資料（各年12月末）による。【転出入データを含む】

注2：高齢者人口は、平成25年までは、3月31日現在、平成26年からは、1月1日現在の和歌山県長寿社会課のデータ。

2 国際運転免許証の交付状況

(1) 年別交付数

	平成 24年	25年	26年	27年	28年	29年	30年	令和 元年	2年	3年
交付数	848	931	1,032	1,018	1,048	968	1,052	1,093	264	195
指数	100	109.8	121.7	120.0	123.6	114.2	124.1	128.9	31.1	23.0

(2) 行先国別交付数

	アメリカ	タイ	マレーシア	カナダ	フランス	ドイツ	イギリス	オーストラリア	イタリア	スペイン	その他	合計
交付数	83	12	12	10	8	8	7	4	4	3	44	195
構成率	42.6%	6.2%	6.2%	5.1%	4.1%	4.1%	3.6%	2.1%	2.1%	1.5%	22.6%	—

(3) 用件別交付数

	観光	業務	留学	永住	その他	合計
交付数	43	93	27	10	22	195
構成率	22.1%	47.7%	13.8%	5.1%	11.3%	—

3 行政処分関係

(1) 種類別執行状況

	取消	停止				合計
		長期	中期	短期	小計	
令和3年	530	367	258	1,122	1,747	2,277
令和2年	529	377	270	1,287	1,934	2,463
増減数	1	-10	-12	-165	-187	-186
増減率	0.2	-2.7	-4.4	-12.8	-9.7	-7.6

注：取消数には、初心運転者制度に係る分を含む。

(2) 意見の聴取・聴聞実施状況

	公安委員会意見聴取・聴聞				警察本部長意見聴取・聴聞					
	意見聴取 等人数	処分		意見聴取 等人数	処分					
		取消	停止等		180日	150日	120日	90日	60日	30日
令和3年	532	525	7	356	64	36	34	220	2	0
	[138] (3)	[138] (3)	[0] (0)	[98]	[63]	[11]	[5]	[19]	[0]	[0]
令和2年	513	506	7	369	73	9	25	259	3	0
	[152] (5)	[152] (5)	[0] (0)	[95]	[73]	[3]	[4]	[15]	[0]	[0]
増減数	19	19		-13	-9	27	9	-39	-1	
増減率	3.7	3.8		-3.5	-12.3	300.0	36.0	-15.1	-33.3	—

注：[]内は聴聞数で内数である。

()内は初心運転者制度に係る意見聴取数で外数である。

(3) 行政処分執行・停止処分者講習実施状況

	長期			中期			短期			合計		
	執行数	受講数	受講率	執行数	受講数	受講率	執行数	受講数	受講率	執行数	受講数	受講率
令和3年	367	195	53.1	258	204	79.1	1,122	1,055	94.0	1,747	1,454	83.2
令和2年	377	219	58.1	270	238	88.1	1,287	1,197	93.0	1,934	1,654	85.5
増減数	-10	-24	—	-12	-34	—	-165	-142	—	-187	-200	—
増減率	-2.7	-11.0	—	-4.4	-14.3	—	-12.8	-11.9	—	-9.7	-12.1	—

4 運転者教育等の実施状況

(1) 更新時講習の実施状況 (講習受講者数)

		令和3年					合計
		優良運転者 講習	一般運転者 講習	違反運転者 講習	初回更新者 講習	高齢運転者 講習	
免許課	交通センター	42,818	14,947	13,433	5,611	15,507	92,316
	田辺免許センター	10,975	3,396	2,559	1,004	5,611	23,545
	新宮免許センター	4,190	1,338	993	384	2,319	9,224
	計	57,983	19,681	16,985	6,999	23,437	125,085
警察署	橋本署	2,666	808	482	178	2,016	6,150
	かつらぎ署	1,148	378	241	61	1,365	3,193
	岩出署	2,011	543	321	87	2,331	5,293
	有田署	1,408	383	254	43	1,449	3,537
	湯浅署	1,575	522	334	56	1,655	4,142
	御坊署	1,688	576	399	87	1,851	4,601
	串本署	288	76	53	6	623	1,046
計	10,784	3,286	2,084	518	11,290	27,962	
合計	68,767	22,967	19,069	7,517	34,727	153,047	

注1：特定任意講習受講者数は、他府県で受講した者を計上

注2：高齢者講習については、各教習所で受講後、更新窓口で更新申請した数を計上

(2) 原付講習の実施状況

	原 付 講 習 実 施 回 数	受 講 者 数		
		男 性	女 性	合 計
新 開	15	32	19	51
橋 本	9	11	10	21
紀 北	25	46	31	77
岩 出	41	105	84	189
県 自	29	69	53	122
マ ジ オ	15	69	34	103
風 土 記 の 丘	52	199	179	378
塩 屋	54	255	195	450
か い な ん	47	92	75	167
ソ ト 浜	8	17	10	27
有 田	19	59	36	95
御 坊	6	10	5	15
み な べ	46	83	65	148
田 辺	22	40	33	73
那 智 勝 浦	16	22	6	28
合 計	404	1,109	835	1,944

(3) 取消処分者講習の実施状況

	実 施 回 数	受 講 者 数		
		男 性	女 性	合 計
四輪学級(一般)	46(46)	75(75)	10(10)	85(85)
四輪学級(飲酒)	90(90)	134(134)	26(26)	160(160)
二輪学級(一般)	13(13)	21(21)	2(2)	23(23)
二輪学級(飲酒)	23(23)	41(41)	3(3)	44(44)
合 計	172(172)	271(271)	41(41)	312(312)

注：四輪学級は普通自動車を示し、二輪学級は自動二輪車・原付自転車を示す。

注：指定講習機関において実施したものを（）内以示す。

(4) 初心運転者講習の実施状況

	準中免許に係る講習		普通免許に係る講習		大型二輪免許に係る講習		普通二輪免許に係る講習		原付免許に係る講習		合計	
		内女性		内女性		内女性		内女性		内女性		内女性
対象者数	3		137	25	2		27		70	22	239	47
移送通知数			11				2		2		15	
免除者数			1				2		18	4	21	4
通知数	一般通知	3	125	35	2		23		50	15	203	50
	移送通知書 受理後通知		3				2		4		9	
	計	3	128	35	2		25		54	15	212	50
受講者数	16歳～19歳		65	19			16		46	21	127	40
	20歳～25歳	1	31	10			3		3	2	38	12
	26歳～30歳		6						1	1	7	1
	31歳～40歳		3	2					2		5	2
	41歳以上		2								2	
計	1	107	31	0		19		52	24	179	55	
受講率	33.3%		83.6%		0.0%		76.0%		96.3%		84.4%	
指定講習機関別	実施所数	1	52		0		13		30		96	
	延べ実施数	1	53		0		13		30		97	
	1回当たりの受講者数	1.0人	2.0人		—人		1.5人		1.7人		1.8人	

5 運転免許試験

(1) 運転免許試験年別推移

	平成 24年	25年	26年	27年	28年	29年	30年	令和 元年	2年	3年
受験者	47,586	45,087	41,173	40,850	39,619	38,492	37,271	37,333	25,854	24,678
合格者	30,103	30,331	30,276	31,915	30,326	29,677	28,931	28,430	18,484	17,609
合格率	63.3	63.3	67.3	73.5	78.1	76.5	77.1	77.6	76.2	71.4

(2) 試験場・警察署別、原付・小型特殊試験実施状況

	令和3年			令和2年		
	受験者	合格者	合格率	受験者	合格者	合格率
橋本	30	13	43.3	12	7	58.3
かつらぎ	4	2	50.0	5	4	80.0
岩出						
和歌山東						
和歌山西						
和歌山北						
海南						
有田	12	3	25.0	30	9	30.0
湯浅	10	2	20.0	13	4	30.8
御坊	23	9	39.1	11	6	54.5
田辺						
白浜						
串本	2	2	100.0	2		
新宮						
交通センター	2,451	1,562	63.7	2,522	1,704	67.6
田辺免許センター	274	143	52.2	270	158	58.5
新宮免許センター	22	16	72.7	21	16	76.2
合計	2,828	1,752	62.0	2,886	1,908	66.1

(3) 運転免許試験実施状況

区分	受験者	合格者		試験科目							
				学科試験			技能試験				
				合格率(%)	受験者	合格者	合格率(%)	受験者	合格者	合格率(%)	
第二種免許	大型	61	36	59.0	39	29	74.4	16	3	18.8	
	中型	12	12	100.0	4	4	100.0				
	普通	205	98	47.8	179	99	55.3	24	2	8.3	
	A T限定	77	46	59.7	63	48	76.2	14			
	大特	11	9	81.8	2	2	100.0	8	8	100.0	
	けん引	28	10	35.7				27	9	33.3	
	小計	317	165	52.1	224	134	59.8	75	22	29.3	
第一種免許	大型	545	528	96.9				19	4	21.1	
	中型	1,037	1,035	99.8				3	1	33.3	
	準中型	740	643	86.9	279	200	71.7	14	3	21.4	
	普通	12,544	8,846	70.5	11,233	8,390	74.7	763	322	42.2	
	A T限定	8,578	5,890	68.7	7,685	5,689	74.0	610	250	41.0	
	大特	305	267	87.5				119	81	68.1	
	けん引	136	119	87.5				22	6	27.3	
	大型二輪	818	790	96.6				41	15	36.6	
	普通二輪	2,408	2,159	89.7	558	359	64.3	25	5	20.0	
	小型	513	440	85.8	89	54	60.7	18	4	22.2	
	小特	14	6	42.9	14	6	42.9				
原付	3,141	2,064	65.7	2,828	1,752	62.0					
小計	21,688	16,457	75.9	14,912	10,707	71.8	1,006	437	43.4		
仮一般免許	大型	27	4	14.8				27	4	14.8	
	中型	1						1			
	準中型	38	8	21.1	3	3	100.0	34	8	23.5	
	普通	1,884	326	17.3	537	351	65.4	1,347	326	24.2	
	A T限定	1,438	252	17.5	405	260	64.2	1,033	252	24.4	
	講習所	大型	564	564	100.0						
		中型	547	547	100.0						
		準中型	441	394	89.3	271	224	82.7			
		普通	12,698	11,098	87.4	12,269	10,669	87.0			
		A T限定	8,556	7,459	87.2	8,465	7,368	87.0			
小計	16,200	12,941	79.9	13,080	11,247	86.0	1,409	338	24.0		
合計	38,205	29,563	77.4	28,216	22,088	78.3	2,490	797	32.0		

注：審査、限定解除は除く。 A T車は内数で示す。

