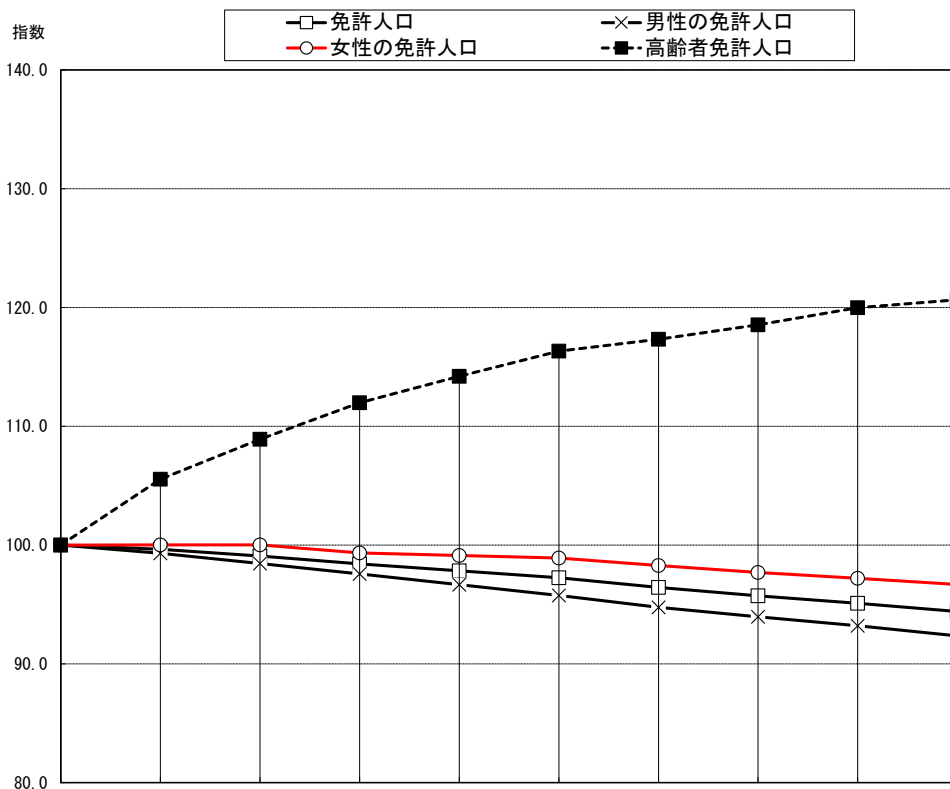


第 3 運轉免許関係

1 運転免許

(1) 和歌山県の免許人口の年別推移



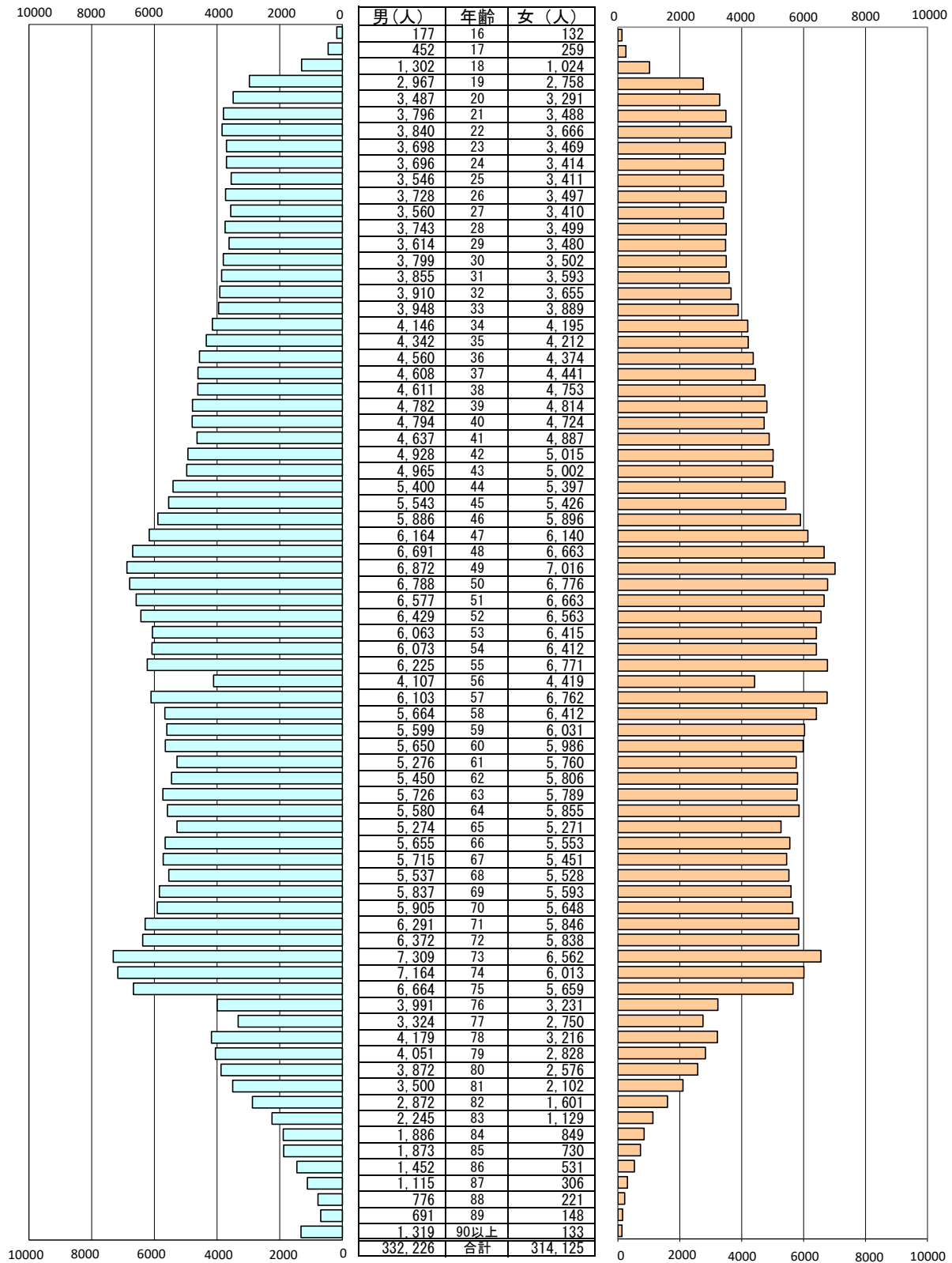
	平成25年	26年	27年	28年	29年	30年	令和元年	2年	3年	4年
免許人口	684,652	682,213	678,314	673,770	669,776	665,803	660,238	655,398	651,126	646,351
指数	100.0	99.6	99.1	98.4	97.8	97.2	96.4	95.7	95.1	94.4
男性	359,741	357,260	354,171	350,994	347,744	344,448	340,910	337,988	335,315	332,226
指数	100.0	99.3	98.5	97.6	96.7	95.7	94.8	94.0	93.2	92.4
女性	324,911	324,953	324,953	322,776	322,032	321,355	319,328	317,410	315,811	314,125
指数	100.0	100.0	100.0	99.3	99.1	98.9	98.3	97.7	97.2	96.7
65歳以上	157,631	166,358	171,681	176,503	180,030	183,362	184,939	186,845	189,119	190,183
指数	100.0	105.5	108.9	112.0	114.2	116.3	117.3	118.5	120.0	120.7
男性	96,089	99,529	101,344	103,022	103,721	104,218	104,095	104,507	105,060	104,870
指数	100.0	103.6	105.5	107.2	107.9	108.5	108.3	108.8	109.3	109.1
女性	61,542	66,829	70,337	73,481	76,309	79,144	80,844	82,338	84,059	85,313
指数	100.0	108.6	114.3	119.4	124.0	128.6	131.4	133.8	136.6	138.6
対前年増減数	-487	-2,439	-3,899	-4,544	-3,994	-3,973	-5,565	-4,840	-4,272	-4,775
県人口	979,354	970,903	963,850	963,579	944,322	934,051	923,721	923,033	913,523	903,172
指数	100.0	99.1	98.4	98.4	96.4	95.4	94.3	94.2	93.3	92.2
県人口に占める比率	69.9	70.3	70.4	69.9	70.9	71.3	71.5	71.0	71.3	71.6

注1 免許人口は、和歌山県警察統計資料（各年12月末）による。【転出入データを含む】

2 人口は、和歌山県調査統計課各年10月1日現在の推計人口。令和2年は、令和2年10月1日現在国勢調査速報値。

3 年齢は、各年12月31日現在

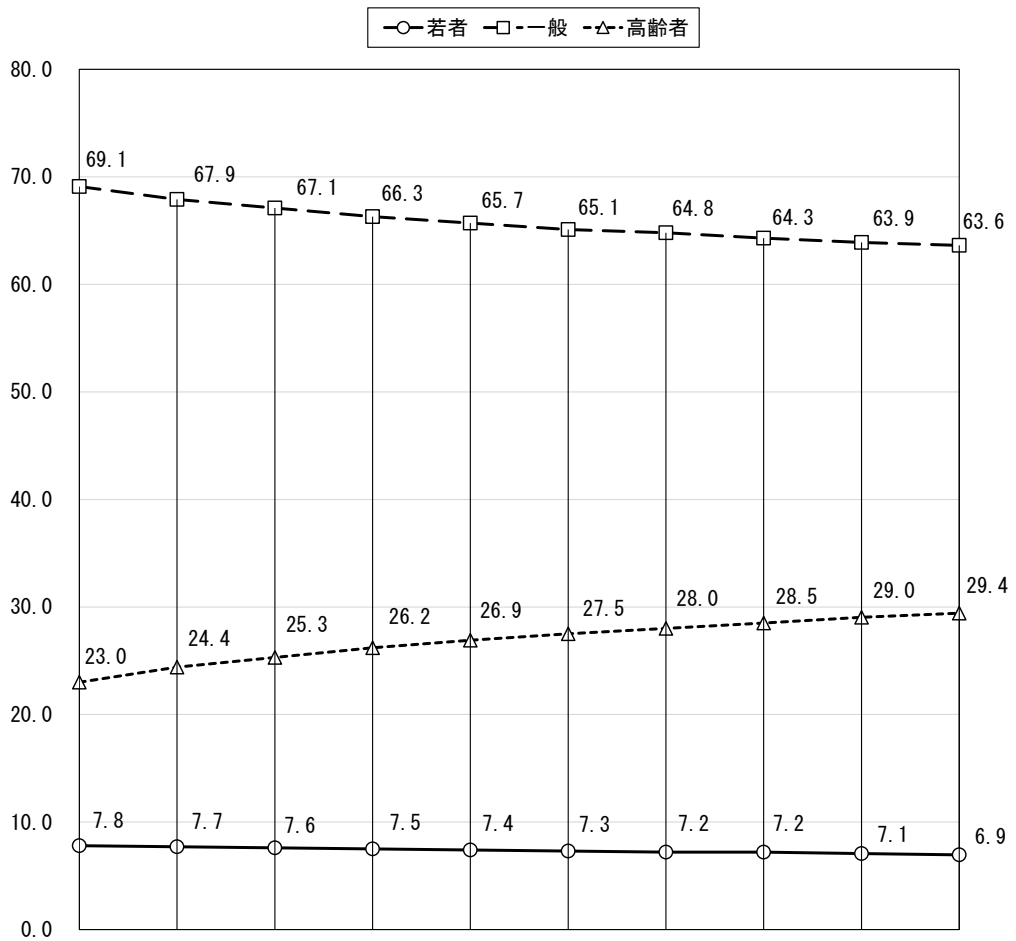
(2) 和歌山県の年齢別・男女別運転免許人口状況



		計		男		女	
		構成率		構成率		構成率	
若者	16歳～19歳	9,071	1.4	4,898	0.8	4,173	0.6
	20歳～24歳	35,845	5.5	18,517	2.9	17,328	2.7
	小計	44,916	6.9	23,415	3.6	21,501	3.3
25歳～64歳		411,253	63.6	203,942	31.6	207,311	32.1
高齢者	65歳～69歳	55,414	8.6	28,018	4.3	27,396	4.2
	70歳～74歳	62,948	9.7	33,041	5.1	29,907	4.6
	75歳～79歳	39,893	6.2	22,209	3.4	17,684	2.7
	80歳以上	31,927	4.9	21,601	3.3	10,326	1.6
	小計	190,182	29.4	104,869	16.2	85,313	13.2
合計		646,351	100.0	332,226	51.4	314,125	48.6

注 年齢は、令和4年12月31日現在

(3) 年齢層別運転免許人口構成率



		平成25年	26年	27年	28年	29年	30年	令和元年	2年	3年	4年
若者	16歳～19歳	1.7	1.7	1.7	1.6	1.6	1.6	1.5	1.5	1.4	1.4
	20歳～24歳	6.1	6.0	5.9	5.9	5.8	5.8	5.7	5.7	5.6	5.5
	合計	7.8	7.7	7.6	7.5	7.4	7.3	7.2	7.2	7.1	6.9
一般 (25歳～64歳)		69.1	67.9	67.1	66.3	65.7	65.1	64.8	64.3	63.9	63.6
高齢者	65歳～69歳	9.1	9.7	10.5	11.0	10.5	10.0	9.4	9.0	8.8	8.6
	70歳～74歳	6.8	7.3	7.0	6.8	7.5	8.3	9.0	9.7	10.1	9.7
	75歳～79歳	4.1	4.2	4.4	4.8	5.0	5.4	5.7	5.6	5.5	6.2
	80歳以上	3.1	3.2	3.4	3.6	3.8	3.9	3.9	4.2	4.6	4.9
	合計	23.0	24.4	25.3	26.2	26.9	27.5	28.0	28.5	29.0	29.4

注 年齢は、令和4年12月31日現在

(4) 男女別・免許種別、年齢層別状況

年齢別		16 以下	20 以下	25 以下	30 以下	35 以下	40 以下	45 以下	50 以下	55 以下	60 以下	65 以下	70 以下	75 以下	80 以上	合 計
男 種	二		4	25	43	108	198	323	492	579	574	558	742	545	812	5,003
	中		1	6	40	109	174	235	351	441	471	622	1,073	773	744	5,040
	普		5	36	34	50	52	55	68	80	74	27	6			487
	そ						1	4	2	2	2	3	1			15
性 種	一		188	732	1,068	1,695	2,529	4,086	4,632	4,161	3,731	3,247	3,963	2,477	1,631	34,140
	中		488	1,089	3,582	17,742	20,401	25,284	25,447	21,785	22,284	23,089	26,650	17,926	17,433	223,200
	準	234	2,466	13,721	14,021	2,601	830	641	498	318	238	174	183	105	142	36,172
	普	3,367	14,760	2,213	566	341	281	268	199	157	118	97	99	54	178	22,698
	大	2	7	1	1	1	3	1	5	4	11	21	35	39	105	236
	普	295	98	55	42	22	20	31	27	25	23	11	29	65	209	952
	原	1,000	498	311	259	234	235	228	209	145	155	169	257	222	341	4,263
	そ		2	2	2						1	1		3	3	6
計	4,898	18,517	18,191	19,658	22,903	24,724	31,156	31,930	27,698	27,682	28,018	33,041	22,209	21,601	332,226	
女 種	二			2	2	4	11	16	12	8	4	1	4			64
	中			2	5	19	42	58	90	109	84	46	44	14	5	518
	普		2	9	10	17	24	20	30	23	18	1				154
	そ															
性 種	一		11	29	37	62	107	214	199	140	65	56	40	22	11	993
	中		17	38	2,469	18,698	23,220	29,618	31,600	29,198	27,910	25,569	26,319	14,286	7,165	236,107
	準	9	1,480	14,304	15,396	3,147	1,106	684	408	261	182	157	103	50	11	37,298
	普	3,270	15,240	2,587	651	387	250	183	140	90	56	43	48	45	45	23,035
	大								1		1	80	192	188	191	653
	普	58	26	26	12	8	3	12	17	20	75	93	168	370	481	1,369
	原	836	550	300	252	252	261	336	332	545	800	1,349	2,987	2,708	2,403	13,911
	そ		2				1			1	1	1	2	1	14	23
計	4,173	17,328	17,297	18,834	22,594	25,025	31,141	32,829	30,395	29,196	27,396	29,907	17,684	10,326	314,125	
合 計	9,071	35,845	35,488	38,492	45,497	49,749	62,297	64,759	58,093	56,878	55,414	62,948	39,893	31,927	646,351	

(5) 免許種別、男女別状況

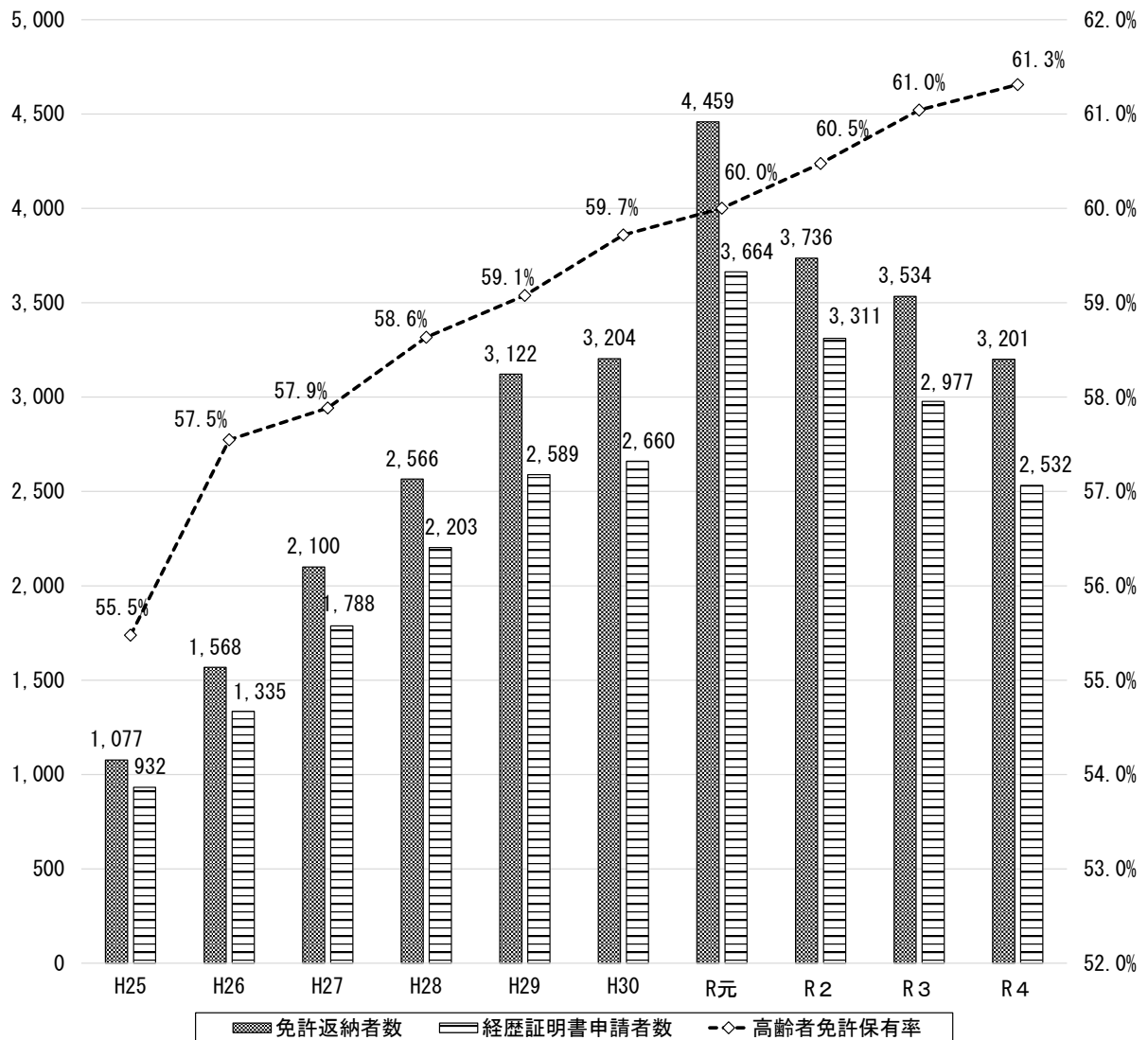
	種	男 性		女 性		合 計
		保 有 者	構 成 率	保 有 者	構 成 率	保 有 者
二	大 型	5,003	98.7	64	1.3	5,067
	中 型	5,040	90.7	518	9.3	5,558
	普 通	487	76.0	154	24.0	641
	大 特	14	100.0			14
	けん引	1	100.0			1
計		10,545	93.5	736	6.5	11,281
一	大 型	34,140	97.2	993	2.8	35,133
	中 型	223,200	48.6	236,107	51.4	459,307
	準 中 型	36,172	49.2	37,298	50.8	73,470
	普 通	22,698	49.6	23,035	50.4	45,733
	大 特	3	100.0			3
	大 自 二	236	26.5	653	73.5	889
	普 自 二	952	41.0	1,369	59.0	2,321
	小 特	17	42.5	23	57.5	40
原 付	4,263	23.5	13,911	76.5	18,174	
計		321,681	50.7	313,389	49.3	635,070
合 計		332,226	51.4	314,125	48.6	646,351

注 「保有者」について、複数の免許取得者は、上位免許の種別を計上。

(6) 市町村別免許人口状況

	第一種免許									第二種免許					合計
	大型	中型	準中型	普通	大特	大自二	普自二	小特	原付	大型	中型	普通	大特	けん引	
橋本市	2,174	31,246	4,581	3,079		26	90	1	877	454	336	45	1		42,910
高野町	118	1,318	163	106			5		32	41	22	1			1,806
九度山町	162	2,063	217	159		7	1		86	52	19	2			2,768
かつらぎ町	785	8,162	1,129	722		23	30	1	234	130	93	17			11,326
紀の川市	2,685	31,960	4,598	2,993		52	135	9	964	447	329	46	2		44,220
岩出市	2,454	26,952	4,992	3,267		13	89	3	877	352	308	53	1	1	39,362
和歌山市	11,088	170,245	31,532	18,548	1	221	731	13	8,020	1,567	2,045	234	3		244,248
海南市	1,622	24,939	3,347	2,265		71	171		927	227	206	22	1		33,798
紀美野町	353	4,439	422	287		7	24		226	72	49	1			5,880
有田市	1,284	13,325	1,967	1,375		93	152		563	78	153	11			19,001
湯浅町	472	5,689	769	513		44	72	1	289	37	66	3	1		7,956
有田川町	1,209	13,131	2,226	1,209		40	109	1	384	133	152	14			18,608
広川町	319	3,412	486	345		21	39		172	16	27	2			4,839
御坊市	894	10,952	1,764	1,168		27	72		356	115	133	13	3		15,497
由良町	182	2,695	315	258		5	14		78	44	21	4			3,616
日高町	324	3,948	658	400		12	31	1	92	34	31	3			5,534
美浜町	325	3,362	427	298		15	29	1	113	49	34	2			4,655
印南町	338	4,202	552	354		12	19	2	118	38	44	8	1		5,688
日高川町	447	4,832	600	470	1	10	30		124	48	46	3			6,611
田辺市	2,891	35,601	5,262	3,137		144	315	3	1,867	407	521	57			50,205
みなべ町	607	6,346	913	552		14	43		170	42	77	5			8,769
上富田町	750	7,855	1,291	756		4	30		254	97	114	21	1		11,173
白浜町	833	10,440	1,288	934		12	37		463	148	163	18			14,336
すさみ町	181	1,801	193	128		4	6		82	43	39	2			2,479
串本町	681	7,311	825	552		7	22	1	347	100	119	11			9,976
古座川町	134	1,250	98	65			1		30	17	26				1,621
新宮市	1,118	12,972	1,859	1,144	1	4	14	3	264	158	248	32			17,817
那智勝浦町	563	7,215	764	522		1	5		119	110	114	9			9,422
太地町	115	1,467	202	113			5		44	5	21	2			1,974
北山村	25	177	30	14					2	6	2				256
合計	35,133	459,307	73,470	45,733	3	889	2,321	40	18,174	5,067	5,558	641	14	1	646,351

(7) 免許返納者等の年別推移



	平成 25年	26年	27年	28年	29年	30年	令和 元年	2年	3年	4年
免許返納者数	1,077	1,568	2,100	2,566	3,122	3,204	4,459	3,736	3,534	3,201
経歴証明書申請者数	932	1,335	1,788	2,203	2,589	2,660	3,664	3,311	2,977	2,532
免許保有高齢者数	157,631	166,358	171,681	176,503	180,030	183,362	184,939	186,845	189,119	190,183
高齢者免許保有率	55.5%	57.5%	57.9%	58.6%	59.1%	59.7%	60.0%	60.5%	61.0%	61.3%
高齢者人口	284,140	289,076	296,593	301,020	304,735	307,043	308,220	308,961	309,814	310,188

注1 免許保有者数は、和歌山県警察統計資料（各年12月末）による。【転出入データを含む】

注2 高齢者人口は、平成25年までは3月31日現在、平成26年以降は1月1日現在の和歌山県長寿社会課資料による。

2 国際運転免許証の交付状況

(1) 年別交付数

	平成 25年	26年	27年	28年	29年	30年	令和 元年	2年	3年	4年
交付数	931	1,032	1,018	1,048	968	1,052	1,093	264	195	473
指数	100	110.8	109.3	112.6	104.0	113.0	117.4	28.4	20.9	50.8

(2) 行先国別交付数

	アメリカ	タイ	オーストラリア	カナダ	ドイツ	イギリス	その他	合計
交付数	166	50	47	29	15	15	151	473
構成率	35.1%	10.6%	9.9%	6.1%	3.2%	3.2%	31.9%	100.0%

(3) 用件別交付数

	観光	業務	留学	永住	その他	合計
交付数	211	134	65	9	54	473
構成率	44.6%	28.3%	13.7%	1.9%	11.4%	100.0%

3 行政処分関係

(1) 種類別執行状況

	取消	停止				合計
		長期	中期	短期	小計	
令和4年	537	407	174	1,073	1,654	2,191
令和3年	530	367	258	1,122	1,747	2,277
増減数	7	40	-84	-49	-93	-86
増減率	1.3%	10.9%	-32.6%	-4.4%	-5.3%	-3.8%

注 取消数には、初心運転者制度に係る分を含む。

(2) 意見の聴取・聴聞実施状況

	公安委員会意見聴取・聴聞				警察本部長意見聴取・聴聞						
	意見聴取 等人数	処分		意見聴取 等人数	処分						
		取消	停止等		180日	150日	120日	90日	60日	30日	
令和4年	556 [0] (1)	541 [162] (1)	15 [0] (0)	382 [104]	72 [72]	7 [0]	45 [8]	257 [24]	1 [0]	0 [0]	
令和3年	532 [138] (3)	525 [138] (3)	7 [0] (0)	356 [98]	64 [63]	36 [11]	34 [5]	220 [19]	2 [0]	0 [0]	
増減数	24	16	8	26	8	-29	11	37	-1		
増減率	4.5%	3.0%	114.3%	7.3%	12.5%	-80.6%	32.4%	16.8%	-50.0%	—	

注1 []内は聴聞数で内数である。

2 ()内は初心運転者制度に係る意見聴取数で外数である。

(3) 行政処分執行・停止処分者講習実施状況

	長期			中期			短期			合計		
	執行数	受講数	受講率	執行数	受講数	受講率	執行数	受講数	受講率	執行数	受講数	受講率
令和4年	407	217	53.3	174	150	86.2	1,073	1,007	93.8	1,654	1,374	83.1
令和3年	367	195	53.1	258	204	79.1	1,122	1,055	94.0	1,747	1,454	83.2
増減数	40	22	—	-84	-54	—	-49	-48	—	-93	-80	—
増減率	10.9%	11.3%	—	-32.6%	-26.5%	—	-4.4%	-4.5%	—	-5.3%	-5.5%	—

4 運転者教育等の実施状況

(1) 更新時講習の実施状況 (講習受講者数)

		優良運転者 講習	一般運転者 講習	違反運転者 講習	初回更新者 講習	高齢運転者 講習	特定任意 講習	合 計
本 部	交 通 セ ン タ ー	40,043	14,646	11,783	5,709	15,818		87,999
	田 辺 免 許 セ ン タ ー	9,737	3,251	2,287	1,039	5,656		21,970
	新 宮 免 許 セ ン タ ー	3,513	1,165	775	375	2,302		8,130
	計	53,293	19,062	14,845	7,123	23,776		118,099
警 察 署	橋 本	2,254	707	446	147	2,176		5,730
	か つ ら ぎ	925	338	238	40	1,454		2,995
	岩 出	1,747	485	296	83	2,817		5,428
	有 田 湯 浅	2,370	710	438	91	3,237		6,846
	御 坊	1,376	440	293	69	1,859		4,037
	新 宮	194	48	30	4	629		905
	計	8,866	2,728	1,741	434	12,172		25,941
合 計		62,159	21,790	16,586	7,557	35,948		144,040

注1 特定任意講習受講者数は、他府県で受講した者を計上。

注2 高齢者講習については、各教習所で受講後、更新窓口で更新申請した数を計上。

(2) 原付講習の実施状況

	原 付 講 習 実 施 回 数	受 講 者 数		
		男 性	女 性	合 計
新 開	14	31	11	42
橋 本	11	19	17	36
紀 北	20	41	29	70
岩 出	39	77	77	154
県 自	30	65	47	112
マ ジ オ	51	199	165	364
風 土 記 の 丘	49	172	120	292
塩 屋	51	174	160	334
か い な ん	51	93	88	181
ソ ト 浜	8	15	11	26
有 田	18	58	32	90
御 坊	6	8	11	19
み な べ	38	73	45	118
田 辺	22	31	39	70
那 智 勝 浦	17	24	13	37
合 計	425	1,080	865	1,945

(3) 取消処分者講習の実施状況

	実 施 回 数	受 講 者 数		
		男 性	女 性	合 計
四輪学級(一般)	40 (40)	73 (73)	21 (21)	94 (94)
四輪学級(飲酒)	82 (82)	137 (137)	27 (27)	137 (137)
二輪学級(一般)	9 (9)	11 (11)	2 (2)	13 (13)
二輪学級(飲酒)	16 (16)	25 (25)	3 (3)	28 (28)
合 計	147 (147)	246 (246)	53 (53)	299 (299)

注1 四輪学級は普通自動車を示し、二輪学級は自動二輪車・原付自転車を示す。

2 指定講習機関において実施したものを()内以示す。

(4) 初心運転者講習の実施状況

		準中免許に係る講習	普通免許に係る講習	大型二輪免許に係る講習	普通二輪免許に係る講習	原付免許に係る講習	合計
対象者数		1	109	2	31	64	207
移送通知数		0	7	0	2	3	12
免除者数		0	0	0	0	11	11
通知数	一般通知	1	102	2	29	50	184
	移送通知書受理後通知	0	5	0	2	2	9
	計	1	107	2	31	52	193
受講者数	16歳～19歳	0	75	0	19	47	141
	20歳～25歳	2	30	1	6	6	45
	26歳～30歳	0	8	1	0	0	9
	31歳～40歳	0	1	0	1	2	4
	41歳以上	0	5	1	0	2	8
計		2	119	3	26	57	207
受講率		200.0%	111.2%	150.0%	83.9%	109.6%	107.3%
指定講習機関別	実施所数	2	15	4	15	15	15
	延べ実施数	2	16	4	17	31	114
	1回当たりの受講者数	1.0人	7.4人	—	1.5人	1.8人	1.8人

5 運転免許試験

(1) 運転免許試験年別推移

	平成 25年	26年	27年	28年	29年	30年	令和 元年	2年	3年	4年
受験者	45,087	41,173	40,850	39,619	38,492	37,271	37,333	25,854	24,678	24,034
合格者	30,331	30,276	31,915	30,326	29,677	28,931	28,430	18,484	17,609	17,559
合格率	67.3%	73.5%	78.1%	76.5%	77.1%	77.6%	76.2%	71.5%	71.4%	73.1%

(2) 試験場・警察署別、原付・小型特殊試験実施状況

	令和3年			令和4年		
	受験者	合格者	合格率	受験者	合格者	合格率
橋本	30	13	43.3%	11	7	63.6%
かつらぎ	4	2	50.0%	6	2	33.3%
岩出						
和歌山東						
和歌山西						
和歌山北						
海南						
有田湯浅				11	3	27.3%
(旧)有田	12	3	25.0%	1	1	100.0%
(旧)湯浅	10	2	20.0%	6	2	33.3%
御坊	23	9	39.1%	9	3	33.3%
田辺						
白浜						
(旧)串本	2	2	100.0%	1	1	100.0%
新宮						
交通センター	2,451	1,562	63.7%	2,497	1,500	60.1%
田辺免許センター	274	143	52.2%	278	130	46.8%
新宮免許センター	22	16	72.7%	41	17	41.5%
合計	2,828	1,752	62.0%	2,861	1,666	58.2%

(3) 運転免許試験実施状況

区分	受験者	合格者		試験科目						
				学科試験			技能試験			
				合格率(%)	受験者	合格者	合格率(%)	受験者	合格者	合格率(%)
第二種免許	大型	74	55	74.3	57	44	77.2	6	1	16.7
	中型	15	15	100.0	3	3	100.0			
	普通	172	106	61.6	153	107	69.9	18	5	27.8
	AT限定	85	61	71.8	84	61	72.6			
	大特	7	4	57.1				7	4	57.1
	けん引	6	4	66.7				6	4	66.7
小計		274	184	67.2	213	154	72.3	37	14	37.8
第一種免許	大型	520	512	98.5				8	2	25.0
	中型	1,312	1,311	99.9						
	準中型	808	697	86.3	291	195	67.0	12	3	25.0
	普通	11,784	8,421	71.5	10,427	7,898	75.7	809	342	42.3
	AT限定	8,229	5,710	69.4	7,353	5,480	74.5	621	268	43.2
	大特	305	288	94.4				95	78	82.1
	けん引	130	107	82.3				27	4	14.8
	大型二輪	818	780	95.4	4	3	75.0	47	10	21.3
	普通二輪	2,425	2,151	88.7	569	344	60.5	37	6	16.2
	小型	480	420	87.5	62	35	56.5	21	4	19.0
	小特	15	7	46.7	13	5	38.5			
原付	3,247	2,049	63.1	2,863	1,666	58.2				
小計		21,364	16,323	76.4	14,167	10,111	71.4	1,035	445	43.0
仮一般免許	大型	2	1	50.0				2	1	50.0
	中型	10	1	10.0				10	1	10.0
	準中型	17	2	11.8	3	3	100.0	14	2	14.3
	普通	1,611	340	21.1	515	339	65.8	1,099	340	30.9
	AT限定	1,243	264	21.2	407	269	66.1	837	264	31.5
仮教習所	大型	522	522	100.0						
	中型	521	521	100.0						
	準中型	454	400	88.1	262	208	79.4			
	普通	11,704	10,237	87.5	11,284	9,817	87.0			
	AT限定	8,101	7,122	87.9	7,959	6,980	87.7			
小計		14,841	12,024	81.0	12,064	10,367	85.9	1,125	344	30.6
合計		36,479	28,531	78.2	26,444	20,632	78.0	2,197	803	36.5

注：審査、限定解除は除く。AT車は内数で示す。

