

和歌山県の犯罪情勢 (令和7年4月末 暫定値)

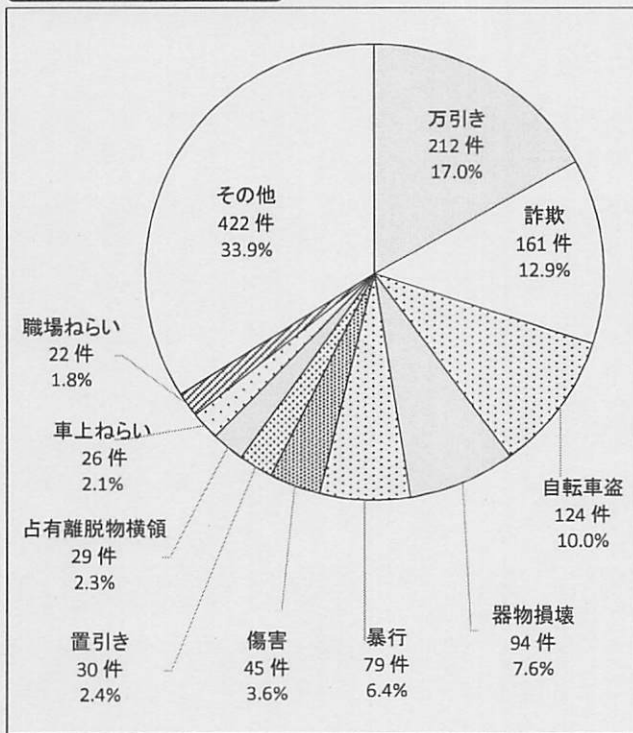
1. 認知件数、検挙件数等

	認知件数		検挙件数		検挙率		検挙人員		うち少年	
		前年比		前年比		前年比		前年比		前年比
刑 法 犯	1,244	-30 (-2.4%)	781	-67 (-7.9%)	62.8%	-3.8	555	+1 (+0.2%)	49	-28 (-36.4%)
街頭犯罪	421	-96 (-18.6%)	239	-76 (-24.1%)	56.8%	-4.2	181	+5 (+2.8%)	24	-2 (-7.7%)
重要犯罪	22	+1 (+4.8%)	20	-4 (-16.7%)	90.9%	-23.4	20	-3 (-13.0%)	1	+1 -
侵入盗	85	-12 (-12.4%)	70	-3 (-4.1%)	82.4%	+7.1	25	+10 (+66.7%)	3	+3 -

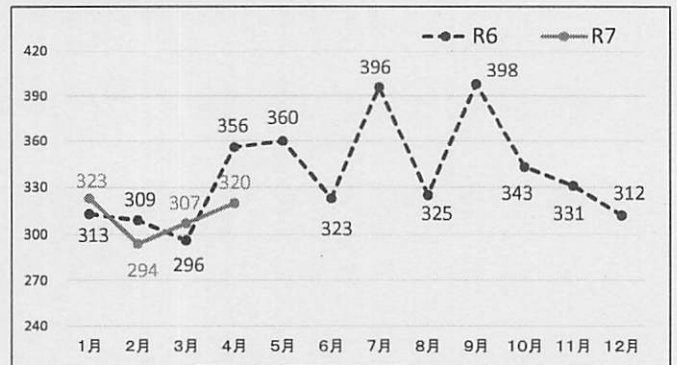
注1 「街頭犯罪」は、路上強盗、暴行、傷害、恐喝、自動車盗、オートバイ盗、自転車盗、ひったくり、車上ねらい、部品ねらい、自動販売機ねらい、不同意わいせつ(街頭)及び器物損壊をいう。

注2 「重要犯罪」は、殺人、強盗、放火、不同意性交等、略取・誘拐、及び不同意わいせつをいう。

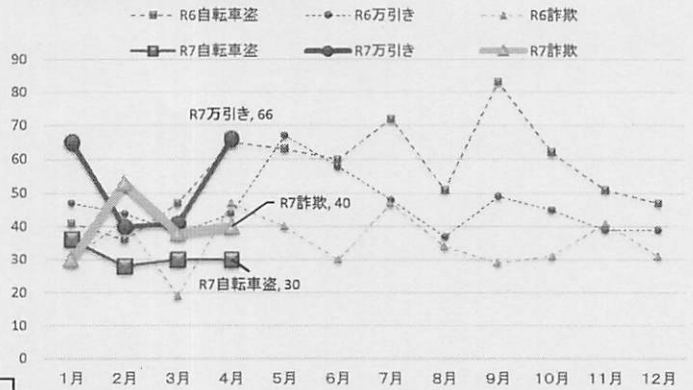
2. 多発罪種・手口



3. 刑法犯認知月別状況



4. 主要罪種の月別状況



5. 都道府県別犯罪率ワースト順: R6.10.1人口推計(総務省統計局)

順位	都道府県	人口 (単位千人)	認知件数	犯罪率	前年順位	前年犯罪率
一	全 国	123,802	232,134	1.88	—	1.79
1	大 阪	8,757	25,708	2.94	1	2.82
2	群 馬	1,890	5,076	2.69	2	2.41
3	茨 城	2,806	6,522	2.32	3	2.40
4	愛 知	7,460	16,954	2.27	6	2.09
5	沖 縄	1,466	3,323	2.27	4	2.16
...	(中 略)					
29	宮 城	2,248	3,270	1.45	18	1.62
30	徳 島	685	988	1.44	32	1.29
31	和 歌 山	880	1,244	1.41	26	1.43
32	宮 崎	1,033	1,453	1.41	34	1.23
33	石 川	1,098	1,424	1.30	24	1.44

※兵庫・・・7位(2.24)、滋賀・・・15位(1.83)、奈良・・・23位(1.55)、京都・・・24位(1.51)

6. 警察署別犯罪率: R6.4.1現在人口概数による

警察署	認知件数	犯罪率	犯罪率 (前年同期)
橋 本	76	1.44	1.20
かつらぎ	44	1.54	1.44
岩 出	143	1.26	1.18
和歌山東	268	1.68	1.97
和歌山西	179	2.02	1.95
和歌山北	214	2.01	1.57
海 南	55	1.00	1.00
有田湯浅	59	0.86	1.09
御 坊	62	1.06	0.94
田 辺	55	0.72	1.08
白 浜	33	0.83	1.69
新 宮	56	0.90	0.75

詐欺被害防止対策 警察官がたりの詐欺が増加しています！ 警察官や検事をかたる者から、お金の話が合ったときは、一度電話を切りちょっと確認電話0120-508-878(これはわなや)で確認を！ +で表示の国際電話や末尾が0110の電話番号にも要注意！

特殊詐欺及びSNS型投資・ロマンス詐欺被害分析状況 (令和7年4月末 暫定値)

1. 認知状況一覧表

手口	認知件数	前年比	被害額	前年同期比	被害者	
					男	女
オレオレ詐欺	31件	(+26件)	238,449,659円	(+173,229,659円)	10人	21人
預貯金詐欺	6件	(+6件)	11,120,000円	(+11,120,000円)	2人	4人
架空料金請求詐欺	14件	(-11件)	11,514,209円	(-8,863,257円)	7人	7人
還付金詐欺	0件	(-1件)	0円	(-897,804円)	0人	0人
融資保証金詐欺	2件	(±0件)	1,115,976円	(-598,954円)	2人	0人
金融商品詐欺	4件	(+4件)	64,836,487円	(+64,836,487円)	2人	2人
ギャンブル詐欺	0件	(±0件)	0円	(±0円)	0人	0人
交際あっせん詐欺	2件	(+2件)	1,870,517円	(+1,870,517円)	2人	0人
その他の特殊詐欺	1件	(±0件)	557,893円	(-254,007円)	0人	1人
キャッシュカード詐欺盗	2件	(+1件)	6,173,000円	(+5,173,000円)	2人	0人
合計	62件	(+27件)	335,637,741円	(+245,615,641円)	27人	35人
SNS型投資詐欺	14件	(-25件)	110,278,839円	(-316,580,895円)	5人	9人
SNS型ロマンス詐欺	11件	(+4件)	50,094,878円	(-5,794,651円)	6人	5人
合計	25件	(-21件)	160,373,717円	(-322,375,546円)	11人	14人
特殊詐欺・SNS型総数	87件	(+6件)	496,011,458円	(-76,759,705円)	38人	49人

2. 署別認知

単位:件

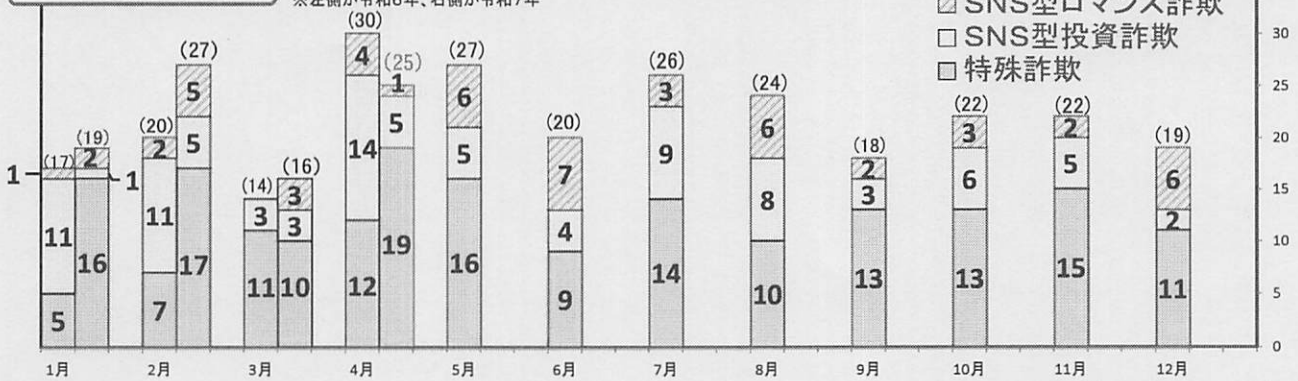
橋本	認知状況	
	4月中	1~4月
橋本	2	3
かつらぎ	0	6
岩出	2	7
和歌山東	6	21
和歌山西	5	12
和歌山北	5	20
海南	1	4
有田湯浅	1	3
御坊	0	2
田辺	0	4
白浜	2	3
新宮	1	2
全体	25	87

3. 手口別被害者年齢構成

単位:人

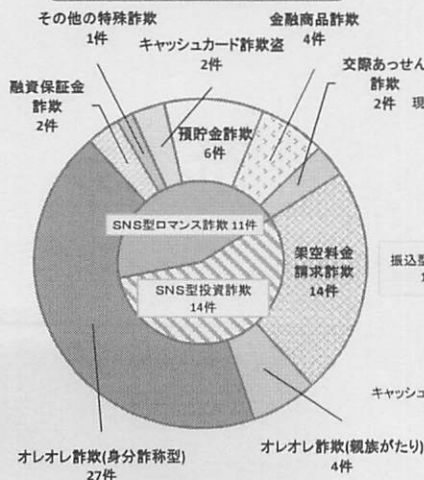
年齢	特殊詐欺		SNS型投資詐欺		SNS型ロマンス詐欺		合計
	男	女	男	女	男	女	
19歳以下	0	0	0	0	0	0	0
20歳代	2	4	0	0	0	1	7
30歳代	1	2	1	2	0	0	6
40歳代	5	3	2	1	1	3	15
50歳代	3	8	1	3	3	1	19
60歳代	6	4	1	2	0	0	13
70歳代	4	7	0	1	2	0	14
80歳以上	6	7	0	0	0	0	13
合計	27	35	5	9	6	5	87

4. 月別認知状況

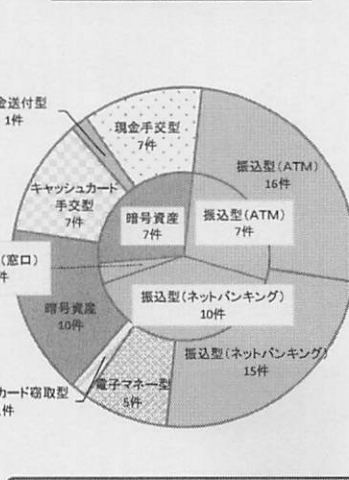


被害金額	R6	1月	2月	3月	4月	5月	6月	7月	8月	9月	10月	11月	12月	合計
		R7	9,367万	13,679万	3,020万	31,211万	18,846万	12,483万	10,696万	9,392万	3,249万	15,981万	15,546万	19,615万
阻止件数	水際	8件	10件	6件	15件								39件	
	ちよつと確認電話	14件	39件	20件	60件								133件	

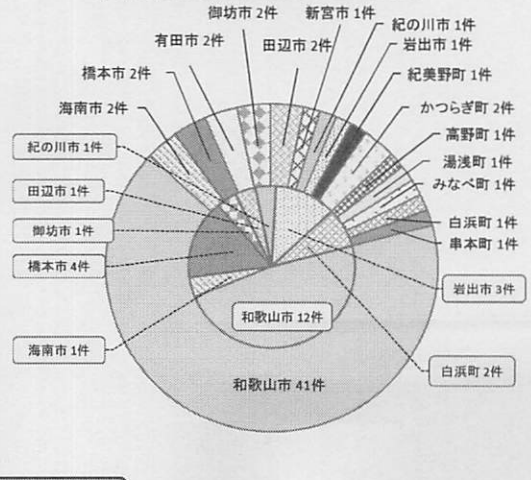
5. 手口別認知状況



6. 金銭交付方法



7. 市町村別発生状況



外円: 特殊詐欺 内円: SNS型投資・ロマンス詐欺