

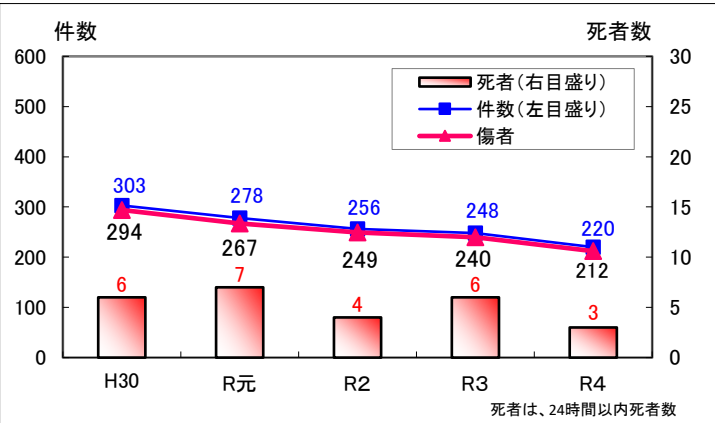
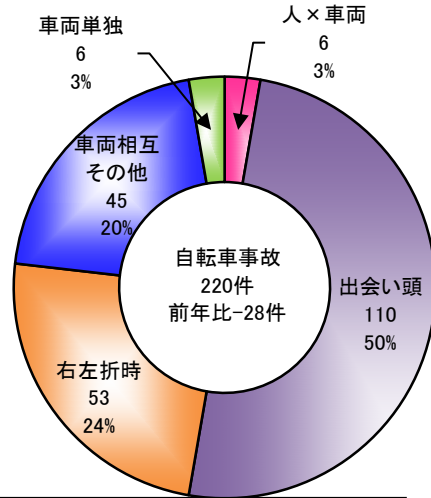
令和4年中 自転車の事故

※ 死傷者は、自転車乗車中の人が死傷した人数

年別推移

	件数	死者	傷者
令和4年	220	3	212
令和3年	248	6	240
増減数	-28	-3	-28
増減率	-11.3%	-50.0%	-11.7%

事故類型別



年齢層別の原因 (第1当事者)

全体

順位	原因	件数	構成率
1	安全不確認(前方、左右)	28	44%
2	指定場所一時不停止等	11	17%
3	ハンドル操作不適	4	6%
4	動静不注視	4	6%
5	安全不確認(後方)	3	5%
-	その他	14	22%
合計		64	-

小学生

順位	原因	件数	構成率
1	安全不確認(前方、左右)	6	55%
2	指定場所一時不停止等	3	27%
-	その他	2	18%
合計		11	-

中学生

順位	原因	件数	構成率
1	安全不確認(前方、左右)	3	43%
2	指定場所一時不停止等	2	29%
-	その他	2	29%
合計		7	-

高校生

順位	原因	件数	構成率
1	安全不確認(前方、左右)	4	36%
2	指定場所一時不停止等	2	18%
-	その他	5	45%
合計		11	-

高齢者(65歳以上)

順位	原因	件数	構成率
1	安全不確認(前方、左右)	11	58%
2	安全不確認(後方)	3	16%
3	ハンドル操作不適	2	11%
-	その他	3	16%
合計		19	-

市町村別

順位は件数の多い順。

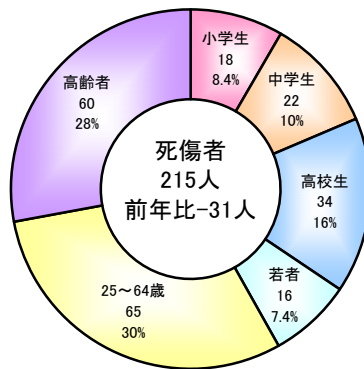
順位	市町村	件数	死者	傷者
1	和歌山市	124		120
2	岩出市	24		24
3	田辺市	11		10
4	紀の川市	8	2	6
5	海南市	7		6
5	橋本市	7		7
5	新宮市	7		7
8	御坊市	5		5
8	かつらぎ町	5		5
10	有田市	4		4
11	有田川町	3		3
11	みなべ町	3	1	2
11	白浜町	3		3
11	上富田町	3		3
15	広川町	2		2
15	那智勝浦町	2		2
17	すさみ町	1		2
17	串本町	1		1
19	紀美野町			
19	九度山町			
19	高野町			
19	湯浅町			
19	美浜町			
19	日高町			
19	由良町			
19	印南町			
19	日高川町			
19	太地町			
19	古座川町			
19	北山村			
合計		220	3	212

飲酒運転

第1、2当事者。基準以下、検知不能を含む。

	件数	構成率	前年比
死亡	0	-	-2件
重傷	0	-	±0件
軽傷	0	-	±0件
合計	0	-	-2件

年齢層別死傷者数



夜間ライト点灯状況

	死者	傷者	合計
昼	1	174	175
夜			
ライト点灯	2	32	34
ライト不点灯	0	6	6
調査不能	0	0	0
小計	2	38	40
合計	3	212	215

自転車以外の死傷者の状況

自転車(1当又は2当)と衝突して死傷した全ての人数

	死者	傷者
歩行者	0	5
二輪車・四輪車等	0	3
合計	0	8

ヘルメット着用率(小学生以下)

幼児		
R3	0%	→ R4 -%
(傷者なし)		
小学生		
R3	33%	→ R4 11%
(傷者18人中 着用2人)		

※ 百分率(%)は小数点第1位を四捨五入した数値であり、合計は必ずしも100%とならない
1%未満の数値は小数点第2位を四捨五入した数値