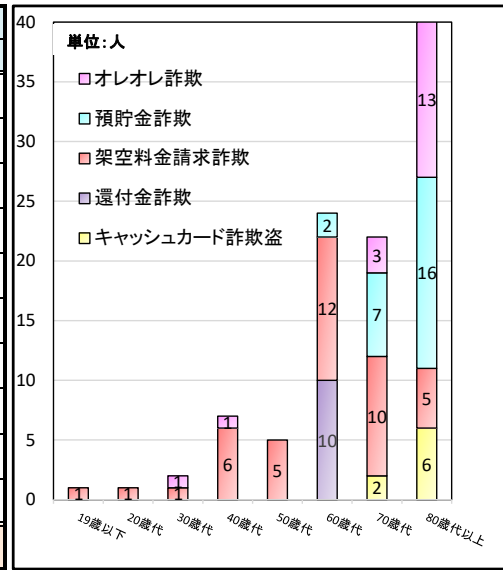


特殊詐欺被害分析状況 (令和4年中)

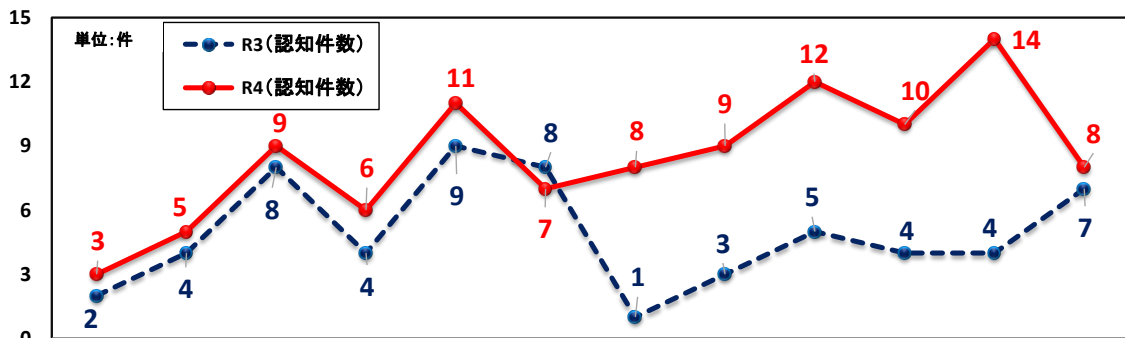
特殊詐欺被害認知状況一覧表

手口	認知件数	前年比	被害額	前年比	被害者	
					男	女
オレオレ詐欺	18件 (+12件)	50,286,560円 (+31,031,560円)	1人	17人		
預貯金詐欺	25件 (+24件)	32,062,000円 (+30,962,000円)	5人	20人		
架空料金請求詐欺	41件 (+19件)	75,601,160円 (+42,692,020円)	18人	23人		
還付金詐欺	10件 (-18件)	7,898,560円 (-14,576,545円)	1人	9人		
融資保証金詐欺	0件 (±0件)	0円 (±0円)	0人	0人		
金融商品詐欺	0件 (-1件)	0円 (-13,016,000円)	0人	0人		
ギャンブル詐欺	0件 (±0件)	0円 (±0円)	0人	0人		
交際あっせん詐欺	0件 (±0件)	0円 (±0円)	0人	0人		
その他の特殊詐欺	0件 (±0件)	0円 (±0円)	0人	0人		
キャッシュカード詐欺盗	8件 (+7件)	7,274,878円 (+5,374,878円)	0人	8人		
合計	102件 (+43件)	173,123,158円 (+82,467,913円)	25人	77人		

手口別被害者年齢構成



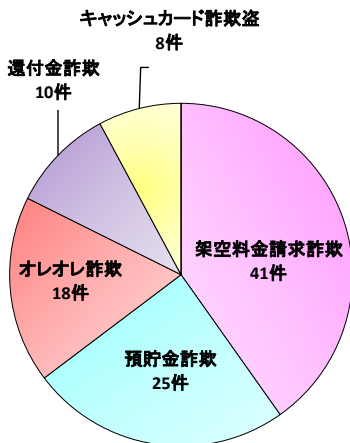
特殊詐欺月別被害状況



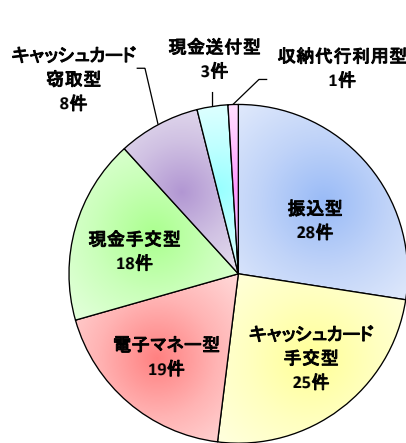
被害金額	月別被害状況												合計
	1月	2月	3月	4月	5月	6月	7月	8月	9月	10月	11月	12月	
R3	75万	141万	661万	692万	1,272万	555万	50万	2,866万	990万	424万	155万	1,187万	9,066万
R4	104万	2,413万	2,080万	397万	694万	631万	589万	1,432万	2,231万	2,267万	3,140万	1,335万	17,312万

※被害金額は、四捨五入しています。

手口別認知状況



金銭交付方法状況



特殊詐欺市町村別発生状況

