

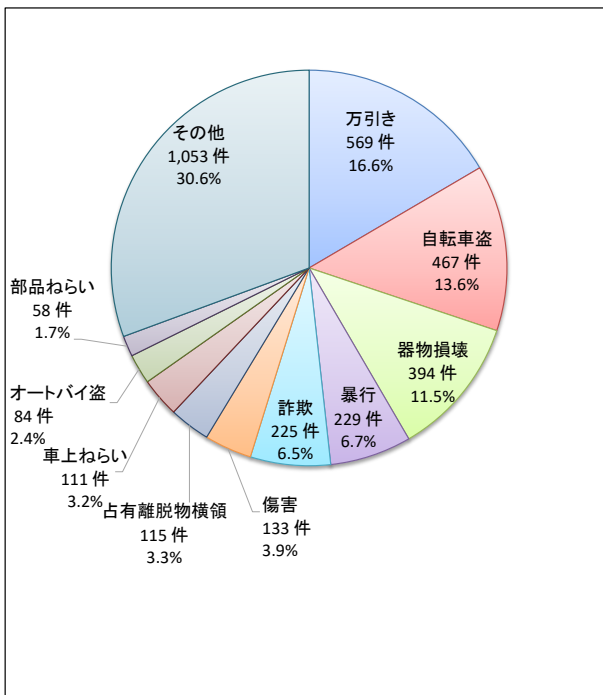
和歌山県の犯罪情勢（令和4年中 確定値）

	認知件数		検挙件数		検挙率		検挙人員		うち少年	
		前年比		前年比		前年比		前年比		前年比
刑法犯	3,438	+120 (+3.9%)	2,022	-161 (-7.4%)	58.8%	-7.1	1,440	-3 (-0.2%)	149	+1 (+0.7%)
街頭犯罪	1,521	+110 (+7.8%)	678	-28 (-4.0%)	44.6%	-5.5	509	+49 (+10.7%)	58	-5 (-7.9%)
重要犯罪	40	-1 (-2.4%)	40	+1 (+2.6%)	100.0%	+4.9	35	+2 (+6.1%)	4	+4 -
侵入盗	197	-15 (-7.1%)	192	-3 (-1.5%)	97.5%	+5.5	53	-4 (-7.0%)	8	+6 (+300.0%)

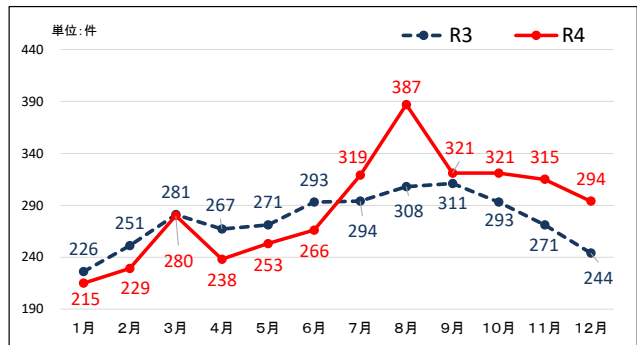
注1 「街頭犯罪」は、路上強盗、暴行、傷害、恐喝、自動車盗、オートバイ盗、自転車盗、ひったくり、車上ねらい、部品ねらい、自動販売機ねらい、強制わいせつ(街頭)、及び器物損壊をいう。

注2 「重要犯罪」は、殺人、強盗、放火、強制性交等、略取・誘拐、及び強制わいせつをいう。

1. 多発罪種・手口



2. 刑法犯認知月別状況



3. 主な増加罪種・手口

順位	罪種・手口	件数	増加数	12月件数
1	自転車盗	467件	+92件	67件
2	詐欺	225件	+42件	30件
3	器物損壊	394件	+27件	37件
4	建造物等損壊	30件	+16件	0件
5	傷害	133件	+21件	5件

4. 都道府県別犯罪率ワースト順: R3.10.1人口推計(総務省統計局)

順位	都道府県	人口 (単位: 千人)	認知件数	犯罪率	前年	
					順位	犯罪率
-	全 国	125,502	601,331	4.79	-	4.50
1	大 阪	8,806	68,807	7.81	1	7.09
2	兵 庫	5,432	33,018	6.08	2	5.49
3	埼 玉	7,340	41,983	5.72	3	5.47
4	福 岡	5,124	28,773	5.62	6	5.12
5	茨 城	2,852	15,986	5.61	8	4.98
∴	(中 略)					
∴						
26	福 島	1,812	6,913	3.82	25	3.61
27	北 海 道	5,183	19,604	3.78	29	3.52
28	和 歌 山	914	3,438	3.76	27	3.59
29	鳥 取	549	2,017	3.67	32	3.47
30	山 梨	805	2,890	3.59	33	3.39

【参考】滋賀・・・11位(4.84)、京都・・・20位(4.13)、奈良・・・21位(3.99)

5. 市町村別犯罪率ワースト10: R3.10.1人口推計(和歌山県)

順位	市町村	人口	認知件数	犯罪率	前年	
					順位	犯罪率
-	総 数	913,523	3,438	※3.76	-	3.59
1	高 野 町	2,888	24	※8.31	8	3.29
2	和 歌 山 市	354,708	1,738	※4.90	2	4.82
3	九 度 山 町	3,760	17	※4.52	9	3.27
4	岩 出 市	54,113	241	※4.45	3	4.41
5	かつらぎ町	15,743	67	※4.26	4	3.88
6	日 高 町	7,672	32	※4.17	29	0.91
7	御 坊 市	23,150	94	※4.06	6	3.83
8	紀 の 川 市	58,269	220	※3.78	7	3.45
9	橋 本 市	60,122	209	※3.48	15	2.32
10	由 良 町	5,270	16	※3.04	26	1.50

※は、前年より犯罪率が増加。

橋本警察署の犯罪情勢（令和4年中 確定値）

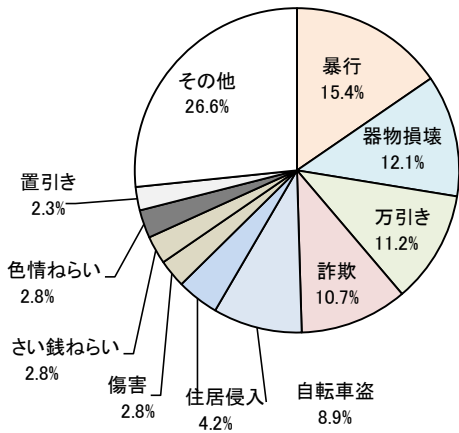
	認知件数		検挙件数		検挙率		検挙人員		うち少年	
		前年比		前年比		前年比		前年比		前年比
刑 法 犯	214	+99 (+86.1%)	112	+56 (+100.0%)	52.3%	+3.6	100	+45 (+81.8%)	10	+3 (+42.9%)
街頭犯罪	96	+52 (+118.2%)	48	+31 (+182.4%)	50.0%	+11.4	49	+30 (+157.9%)	4	-1 (-20.0%)
重要犯罪	1	±0 (±0.0%)	1	+0 (±0.0%)	100.0%	±0.0	1	±0 (±0.0%)	1	+
侵入盗	16	+5 (+45.5%)	7	+3 (+75.0%)	43.8%	+7.4	2	-1 (-33.3%)	0	+

※注1 「街頭犯罪」は、路上強盗、暴行、傷害、恐喝、自動車盗、オートバイ盗、自転車盗、ひったくり、車上ねらい、部品ねらい、自動販売機ねらい、強制わいせつ(街頭)、及び器物損壊をいう。

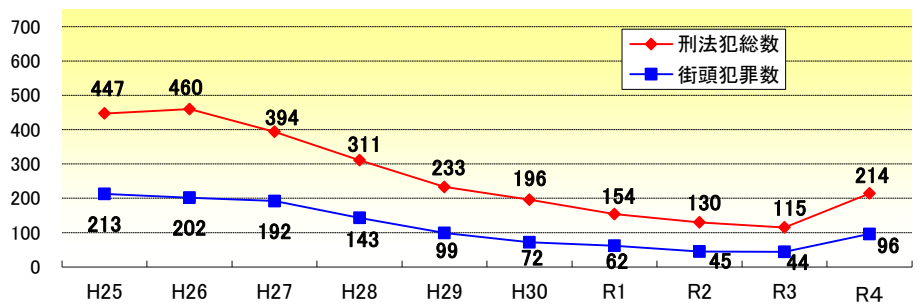
※注2 「重要犯罪」は、殺人、強盗、放火、強制性交等、略取・誘拐、及び強制わいせつをいう。

○ 多発罪種・手口

順位	罪種・手口	件数
1	暴行	33件
2	器物損壊	26件
3	万引き	24件
4	詐欺	23件
5	自転車盗	19件
6	住居侵入	9件
7	傷害	6件
7	さい銭ねらい	6件
7	色情ねらい	6件
10	置引き	5件
-	その他	57件
計	総数	214件



○ 刑法犯・街頭犯罪認知件数の推移(H25~R4)



○ 市町村別犯罪率(ワースト順) : R3.10.1人口推計(和歌山県)

順位	市町村	人口	認知件数	犯罪率	前年順位	前年犯罪率
-	総数	913,523	3,438	3.76	-	3.59
1	高野町	2,888	24	8.31	8	3.29
2	和歌山市	354,708	1,738	4.90	2	4.82
3	九度山町	3,760	17	4.52	9	3.27
4	岩出市	54,113	241	4.45	3	4.41
5	かつらぎ町	15,743	67	4.26	4	3.88
6	日高町	7,672	32	4.17	29	0.91
7	御坊市	23,150	94	4.06	6	3.83
8	紀の川市	58,269	220	3.78	7	3.45
9	橋本市	60,122	209	3.48	15	2.32
10	由良町	5,270	16	3.04	26	1.50
11	白浜町	20,015	59	2.95	10	2.88
12	串本町	14,682	43	2.93	16	2.25
13	田辺市	68,844	185	2.69	12	2.60
14	北山村	396	1	2.53	14	2.40
15	湯浅町	10,890	26	2.39	13	2.47
16	印南町	7,621	18	2.36	1	5.11
17	海南市	47,514	111	2.34	18	2.21
18	有田川町	25,080	58	2.31	17	2.24
19	有田市	26,027	58	2.23	19	2.08
20	太地町	2,737	6	2.19	30	0.35
21	上富田町	15,302	32	2.09	24	1.53
22	広川町	6,705	14	2.09	28	1.33
23	新宮市	26,759	55	2.06	11	2.83
24	すさみ町	3,555	7	1.97	27	1.35
25	美浜町	6,673	13	1.95	5	3.85
26	日高川町	9,041	16	1.77	25	1.51
27	紀美野町	8,055	12	1.49	20	1.93
28	みなべ町	11,601	17	1.47	21	1.77
29	那智勝浦町	13,896	20	1.44	22	1.75
30	古座川町	2,435	2	0.82	23	1.57

※ 赤字は、前年より犯罪率が増加。

○ 主な増加罪種・手口(前年比)

順位	罪種・手口	件数	増加数
1	暴行	33件	+26件
2	自転車盗	19件	+15件
3	詐欺	23件	+11件
4	住居侵入	9件	+8件
4	器物損壊	26件	+8件

○ 主な減少罪種・手口(前年比)

順位	罪種・手口	件数	減少数
1	車上ねらい	1件	-5件
2	傷害	6件	-1件
2	忍込み	1件	-1件
2	金庫破り	0件	-1件
2	更衣室荒し	0件	-1件

かつらぎ警察署の犯罪情勢（令和4年中 確定値）

	認知件数		検挙件数		検挙率		検挙人員		うち少年	
		前年比		前年比		前年比		前年比		前年比
刑 法 犯	105	-9 (-7.9%)	86	+13 (+17.8%)	81.9%	+17.9	43	-6 (-12.2%)	5	+2 (+66.7%)
街頭犯罪	30	-1 (-3.2%)	17	+0 (±0.0%)	56.7%	+1.8	15	+4 (+36.4%)	1	+1 -
重要犯罪	1	-1 (-50.0%)	1	-1 (-50.0%)	100.0%	±0.0	1	±0 (±0.0%)	1	+1 -
侵入盗	11	+3 (+37.5%)	25	+22 (+733.3%)	227.3%	+189.8	2	-1 (-33.3%)	0	+0 -

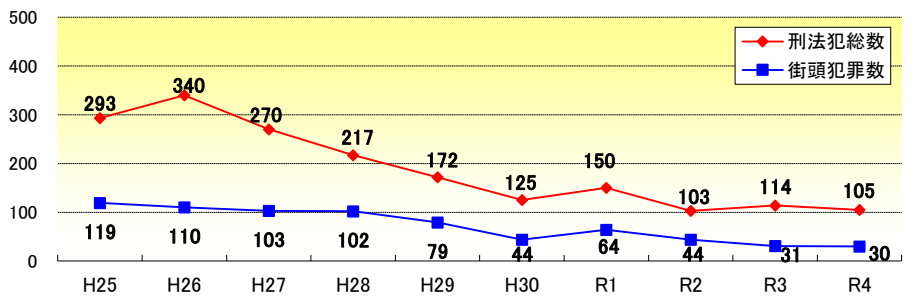
※注1 「街頭犯罪」は、路上強盗、暴行、傷害、恐喝、自動車盗、オートバイ盗、自転車盗、ひったくり、車上ねらい、部品ねらい、自動販売機ねらい、強制わいせつ(街頭)、及び器物損壊をいう。

※注2 「重要犯罪」は、殺人、強盗、放火、強制性交等、略取・誘拐、及び強制わいせつをいう。

○ 多発罪種・手口

順位	罪種・手口	件数
1	万 引 き	14 件
2	暴 行	10 件
3	詐 欺	8 件
4	自 転 車 盗	5 件
4	部 品 ね ら い	5 件
6	脅 迫	4 件
6	倉 庫 荒 し	4 件
6	置 引 き	4 件
6	占 有 離 脱 物 横 領	4 件
6	器 物 損 壊	4 件
—	そ の 他	43 件
計	総 数	105 件

○ 刑法犯・街頭犯罪認知件数の推移(H25～R4)



○ 市町村別犯罪率(ワースト順) : R3.10.1人口推計(和歌山県)

順位	市町村	人口	認知件数	犯罪率	前年順位	前年犯罪率
—	総 数	913,523	3,438	3.76	—	3.59
1	高 野 町	2,888	24	8.31	8	3.29
2	和 歌 山 市	354,708	1,738	4.90	2	4.82
3	九 度 山 町	3,760	17	4.52	9	3.27
4	岩 出 市	54,113	241	4.45	3	4.41
5	かつらぎ町	15,743	67	4.26	4	3.88
6	日 高 町	7,672	32	4.17	29	0.91
7	御 坊 市	23,150	94	4.06	6	3.83
8	紀 の 川 市	58,269	220	3.78	7	3.45
9	橋 本 市	60,122	209	3.48	15	2.32
10	由 良 町	5,270	16	3.04	26	1.50
11	白 浜 町	20,015	59	2.95	10	2.88
12	串 本 町	14,682	43	2.93	16	2.25
13	田 辺 市	68,844	185	2.69	12	2.60
14	北 山 村	396	1	2.53	14	2.40
15	湯 浅 町	10,890	26	2.39	13	2.47
16	印 南 町	7,621	18	2.36	1	5.11
17	海 南 市	47,514	111	2.34	18	2.21
18	有 田 川 町	25,080	58	2.31	17	2.24
19	有 田 市	26,027	58	2.23	19	2.08
20	太 地 町	2,737	6	2.19	30	0.35
21	上 富 田 町	15,302	32	2.09	24	1.53
22	広 川 町	6,705	14	2.09	28	1.33
23	新 宮 市	26,759	55	2.06	11	2.83
24	す さ み 町	3,555	7	1.97	27	1.35
25	美 浜 町	6,673	13	1.95	5	3.85
26	日 高 川 町	9,041	16	1.77	25	1.51
27	紀 美 野 町	8,055	12	1.49	20	1.93
28	み な べ 町	11,601	17	1.47	21	1.77
29	那 智 勝 浦 町	13,896	20	1.44	22	1.75
30	古 座 川 町	2,435	2	0.82	23	1.57

※ 赤字は、前年より犯罪率が增加。

○ 主な増加罪種・手口(前年比)

順位	罪種・手口	件数	増加数
1	部 品 ね ら い	5 件	+5 件
2	暴 行	10 件	+4 件
2	脅 迫	4 件	+4 件
4	倉 庫 荒 し	4 件	+3 件
5	事 務 所 荒 し	2 件	+2 件

○ 主な減少罪種・手口(前年比)

順位	罪種・手口	件数	減少数
1	万 引 き	14 件	-10 件
2	器 物 損 壊	4 件	-7 件
3	傷 害	1 件	-3 件
3	忍 込 み	1 件	-3 件
3	住 居 侵 入	2 件	-3 件

岩出警察署の犯罪情勢（令和4年中 確定値）

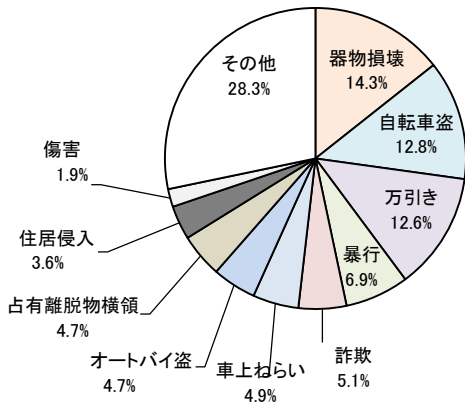
	認知件数		検挙件数		検挙率		検挙人員		うち少年	
		前年比		前年比		前年比		前年比		前年比
刑 法 犯	467	+24 (+5.4%)	274	+26 (+10.5%)	58.7%	+2.7	201	+8 (+4.1%)	24	-4 (-14.3%)
街頭犯罪	220	+35 (+18.9%)	98	+23 (+30.7%)	44.5%	+4.0	64	-1 (-1.5%)	10	-4 (-28.6%)
重要犯罪	1	-5 (-83.3%)	2	-2 (-50.0%)	200.0%	+133.3	3	±0 (±0.0%)	0	+0 -
侵入盗	27	+5 (+22.7%)	38	+26 (+216.7%)	140.7%	+86.2	13	+8 (+160.0%)	1	+0 (±0.0%)

※注1 「街頭犯罪」は、路上強盗、暴行、傷害、恐喝、自動車盗、オートバイ盗、自転車盗、ひったくり、車上ねらい、部品ねらい、自動販売機ねらい、強制わいせつ(街頭)、及び器物損壊をいう。

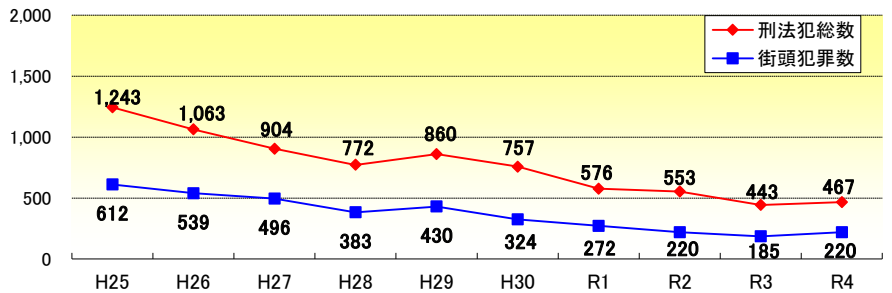
※注2 「重要犯罪」は、殺人、強盗、放火、強制性交等、略取・誘拐、及び強制わいせつをいう。

○ 多発罪種・手口

順位	罪種・手口	件数
1	器物損壊	67件
2	自転車盗	60件
3	万引き	59件
4	暴行	32件
5	詐欺	24件
6	車上ねらい	23件
7	オートバイ盗	22件
7	占有離脱物横	22件
9	住居侵入	17件
10	傷害	9件
-	その他	132件
計	総数	467件



○ 刑法犯・街頭犯罪認知件数の推移(H25～R4)



○ 市町村別犯罪率(ワースト順)：R3.10.1人口推計(和歌山県)

順位	市町村	人口	認知件数	犯罪率	前年順位	前年犯罪率
-	総数	913,523	3,438	3.76	-	3.59
1	高野町	2,888	24	8.31	8	3.29
2	和歌山市	354,708	1,738	4.90	2	4.82
3	九度山町	3,760	17	4.52	9	3.27
4	岩出市	54,113	241	4.45	3	4.41
5	かつらぎ町	15,743	67	4.26	4	3.88
6	日高町	7,672	32	4.17	29	0.91
7	御坊市	23,150	94	4.06	6	3.83
8	紀の川市	58,269	220	3.78	7	3.45
9	橋本市	60,122	209	3.48	15	2.32
10	由良町	5,270	16	3.04	26	1.50
11	白浜町	20,015	59	2.95	10	2.88
12	串本町	14,682	43	2.93	16	2.25
13	田辺市	68,844	185	2.69	12	2.60
14	北山村	396	1	2.53	14	2.40
15	湯浅町	10,890	26	2.39	13	2.47
16	印南町	7,621	18	2.36	1	5.11
17	海南市	47,514	111	2.34	18	2.21
18	有田川町	25,080	58	2.31	17	2.24
19	有田町	26,027	58	2.23	19	2.08
20	太地町	2,737	6	2.19	30	0.35
21	上富田町	15,302	32	2.09	24	1.53
22	広川町	6,705	14	2.09	28	1.33
23	新宮市	26,759	55	2.06	11	2.83
24	すさみ町	3,555	7	1.97	27	1.35
25	美浜町	6,673	13	1.95	5	3.85
26	日高川町	9,041	16	1.77	25	1.51
27	紀美野町	8,055	12	1.49	20	1.93
28	みなべ町	11,601	17	1.47	21	1.77
29	那智勝浦町	13,896	20	1.44	22	1.75
30	古座川町	2,435	2	0.82	23	1.57

※ 赤字は、前年より犯罪率が増加。

○ 主な増加罪種・手口(前年比)

順位	罪種・手口	件数	増加数
1	器物損壊	67件	+22件
2	オートバイ盗	22件	+17件
3	自転車盗	60件	+10件
4	住居侵入	17件	+9件
5	出店荒し	8件	+7件

○ 主な減少罪種・手口(前年比)

順位	罪種・手口	件数	減少数
1	万引き	59件	-27件
2	部品ねらい	5件	-10件
3	傷害	9件	-4件
3	強制わいせつ	0件	-4件
5	占有離脱物横	22件	-3件

和歌山東警察署の犯罪情勢（令和4年中 確定値）

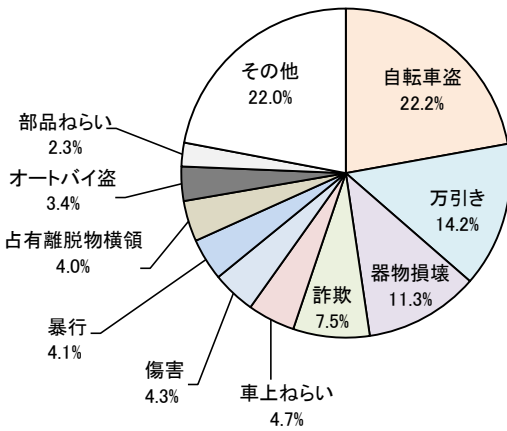
	認知件数		検挙件数		検挙率		検挙人員		うち少年	
		前年比		前年比		前年比		前年比		前年比
刑 法 犯	772	-30 (-3.7%)	378	-96 (-20.3%)	49.0%	-10.1	273	-13 (-4.5%)	27	-10 (-27.0%)
街頭犯罪	414	+31 (+8.1%)	148	-5 (-3.3%)	35.7%	-4.2	97	+10 (+11.5%)	14	+1 (+7.7%)
重要犯罪	10	+3 (+42.9%)	10	+3 (+42.9%)	100.0%	±0.0	8	+1 (+14.3%)	0	+0 -
侵入盗	47	-7 (-13.0%)	30	-35 (-53.8%)	63.8%	-56.5	8	+1 (+14.3%)	0	-1 (-100.0%)

※注1 「街頭犯罪」は、路上強盗、暴行、傷害、恐喝、自動車盗、オートバイ盗、自転車盗、ひったくり、車上ねらい、部品ねらい、自動販売機ねらい、強制わいせつ(街頭)、及び器物損壊をいう。

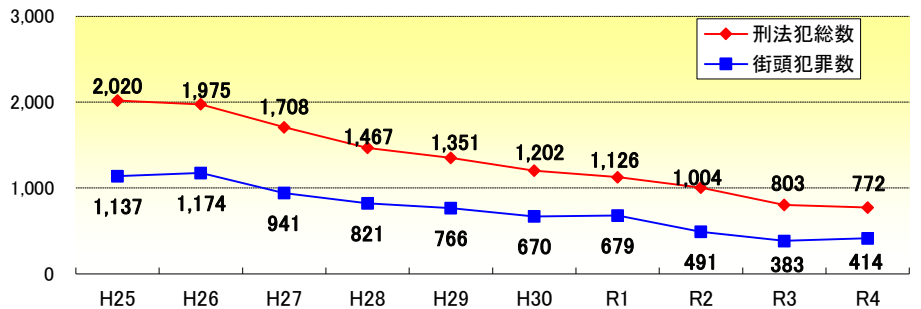
※注2 「重要犯罪」は、殺人、強盗、放火、強制的性交等、略取・誘拐、及び強制わいせつをいう。

○ 多発罪種・手口

順位	罪種・手口	件数
1	自転車盗	171件
2	万引き	110件
3	器物損壊	87件
4	詐欺	58件
5	車上ねらい	36件
6	傷害	33件
7	暴行	32件
8	占有離脱物横領	31件
9	オートバイ盗	26件
10	部品ねらい	18件
-	その他	170件
計	総数	772件



○ 刑法犯・街頭犯罪認知件数の推移(H25～R4)



○ 市町村別犯罪率(ワースト順)：R3.10.1人口推計(和歌山県)

順位	市町村	人口	認知件数	犯罪率	前年順位	前年犯罪率
-	総数	913,523	3,438	3.76	-	3.59
1	高野町	2,888	24	8.31	8	3.29
2	和歌山市	354,708	1,738	4.90	2	4.82
3	九度山町	3,760	17	4.52	9	3.27
4	岩出市	54,113	241	4.45	3	4.41
5	かつらぎ町	15,743	67	4.26	4	3.88
6	日高町	7,672	32	4.17	29	0.91
7	御坊市	23,150	94	4.06	6	3.83
8	紀の川市	58,269	220	3.78	7	3.45
9	橋本市	60,122	209	3.48	15	2.32
10	由良町	5,270	16	3.04	26	1.50
11	白浜町	20,015	59	2.95	10	2.88
12	串本町	14,682	43	2.93	16	2.25
13	田辺市	68,844	185	2.69	12	2.60
14	北山村	396	1	2.53	14	2.40
15	湯浅町	10,890	26	2.39	13	2.47
16	印南町	7,621	18	2.36	1	5.11
17	海南市	47,514	111	2.34	18	2.21
18	有田川町	25,080	58	2.31	17	2.24
19	有田市	26,027	58	2.23	19	2.08
20	太地町	2,737	6	2.19	30	0.35
21	上富田町	15,302	32	2.09	24	1.53
22	広川町	6,705	14	2.09	28	1.33
23	新宮市	26,759	55	2.06	11	2.83
24	すさみ町	3,555	7	1.97	27	1.35
25	美浜町	6,673	13	1.95	5	3.85
26	日高川町	9,041	16	1.77	25	1.51
27	紀美野町	8,055	12	1.49	20	1.93
28	みなべ町	11,601	17	1.47	21	1.77
29	那智勝浦町	13,896	20	1.44	22	1.75
30	古座川町	2,435	2	0.82	23	1.57

※ 赤字は、前年より犯罪率が増加。

○ 主な増加罪種・手口(前年比)

順位	罪種・手口	件数	増加数
1	自転車盗	171件	+58件
2	詐欺	58件	+16件
3	占有離脱物横領	31件	+14件
4	オートバイ盗	26件	+8件
5	傷害	33件	+7件

○ 主な減少罪種・手口(前年比)

順位	罪種・手口	件数	減少数
1	万引き	110件	-56件
2	器物損壊	87件	-25件
3	職場ねらい	5件	-15件
4	暴行	32件	-11件
5	忍込み	4件	-8件

和歌山西警察署の犯罪情勢（令和4年中 確定値）

	認知件数		検挙件数		検挙率	検挙人員		うち少年		
		前年比		前年比	前年比		前年比		前年比	
刑 法 犯	538	+91 (+20.4%)	336	+14 (+4.3%)	62.5%	-9.6	151	-77 (-33.8%)	17	+4 (+30.8%)
街頭犯罪	212	+27 (+14.6%)	115	+21 (+22.3%)	54.2%	+3.4	63	-10 (-13.7%)	6	+1 (+20.0%)
重要犯罪	2	-1 (-33.3%)	2	-1 (-33.3%)	100.0%	±0.0	3	±0 (±0.0%)	0	+0 -
侵入盗	11	-14 (-56.0%)	7	-31 (-81.6%)	63.6%	-88.4	2	-8 (-80.0%)	1	+1 -

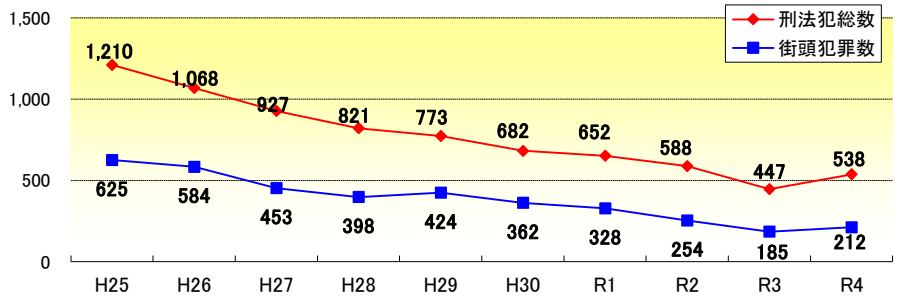
※注1 「街頭犯罪」は、路上強盗、暴行、傷害、恐喝、自動車盗、オートバイ盗、自転車盗、ひったくり、車上ねらい、部品ねらい、自動販売機ねらい、強制わいせつ(街頭)、及び器物損壊をいう。

※注2 「重要犯罪」は、殺人、強盗、放火、強制的性交等、略取・誘拐、及び強制わいせつをいう。

○ 多発罪種・手口

順位	罪種・手口	件数
1	万 引 き	147件
2	自 転 車 盗	76件
3	器 物 損 壊	58件
4	暴 行	32件
5	詐 欺	26件
6	占有離脱物横領	24件
7	建造物等損壊	17件
8	車 上 ね ら い	16件
9	傷 害	13件
10	さい 銭 ね ら い	10件
—	そ の 他	119件
計	総 数	538件

○ 刑法犯・街頭犯罪認知件数の推移(H25~R4)



○ 市町村別犯罪率(ワースト順)：R3.10.1人口推計(和歌山県)

順位	市町村	人口	認知件数	犯罪率	前年順位	前年犯罪率
—	総 数	913,523	3,438	3.76	—	3.59
1	高 野 市	2,888	24	8.31	8	3.29
2	和 歌 山 市	354,708	1,738	4.90	2	4.82
3	九 度 山 町	3,760	17	4.52	9	3.27
4	岩 出 市	54,113	241	4.45	3	4.41
5	か つ ら ぎ 町	15,743	67	4.26	4	3.88
6	日 高 町	7,672	32	4.17	29	0.91
7	御 坊 市	23,150	94	4.06	6	3.83
8	紀 の 川 市	58,269	220	3.78	7	3.45
9	橋 本 市	60,122	209	3.48	15	2.32
10	由 良 町	5,270	16	3.04	26	1.50
11	白 浜 町	20,015	59	2.95	10	2.88
12	串 本 町	14,682	43	2.93	16	2.25
13	田 辺 市	68,844	185	2.69	12	2.60
14	北 山 村	396	1	2.53	14	2.40
15	湯 浅 町	10,890	26	2.39	13	2.47
16	印 南 町	7,621	18	2.36	1	5.11
17	海 南 市	47,514	111	2.34	18	2.21
18	有 田 川 町	25,080	58	2.31	17	2.24
19	有 田 市	26,027	58	2.23	19	2.08
20	太 地 町	2,737	6	2.19	30	0.35
21	上 富 田 町	15,302	32	2.09	24	1.53
22	広 川 町	6,705	14	2.09	28	1.33
23	新 宮 市	26,759	55	2.06	11	2.83
24	す さ み 町	3,555	7	1.97	27	1.35
25	美 浜 町	6,673	13	1.95	5	3.85
26	日 高 川 町	9,041	16	1.77	25	1.51
27	紀 美 野 町	8,055	12	1.49	20	1.93
28	み な べ 町	11,601	17	1.47	21	1.77
29	那 智 勝 浦 町	13,896	20	1.44	22	1.75
30	古 座 川 町	2,435	2	0.82	23	1.57

※ 赤字は、前年より犯罪率が増加。

○ 主な増加罪種・手口(前年比)

順位	罪種・手口	件数	増加数
1	万 引 き	147件	+73件
2	器 物 損 壊	58件	+23件
3	建 造 物 等 損 壊	17件	+17件
4	自 転 車 盗	76件	+13件
5	詐 欺	26件	+8件

○ 主な減少罪種・手口(前年比)

順位	罪種・手口	件数	減少数
1	職 場 ね ら い	4件	-13件
2	占有離脱物横領	24件	-10件
3	暴 行	32件	-9件
3	倉 庫 荒 し	0件	-9件
3	車 上 ね ら い	16件	-9件

和歌山北警察署の犯罪情勢（令和4年中 確定値）

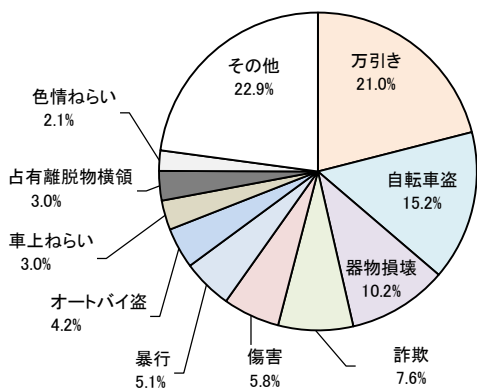
	認知件数		検挙件数		検挙率		検挙人員		うち少年	
		前年比		前年比		前年比		前年比		前年比
刑 法 犯	433	-54 (-11.1%)	267	-58 (-17.8%)	61.7%	-5.1	208	+12 (+6.1%)	20	-4 (-16.7%)
街頭犯罪	196	-10 (-4.9%)	84	+2 (+2.4%)	42.9%	+3.1	63	+16 (+34.0%)	6	-3 (-33.3%)
重要犯罪	4	-5 (-55.6%)	4	-4 (-50.0%)	100.0%	+11.1	4	-3 (-42.9%)	0	+0 -
侵入盗	17	-11 (-39.3%)	25	+6 (+31.6%)	147.1%	+79.2	4	-2 (-33.3%)	0	+0 -

※注1 「街頭犯罪」は、路上強盗、暴行、傷害、恐喝、自動車盗、オートバイ盗、自転車盗、ひったくり、車上ねらい、部品ねらい、自動販売機ねらい、強制わいせつ(街頭)、及び器物損壊をいう。

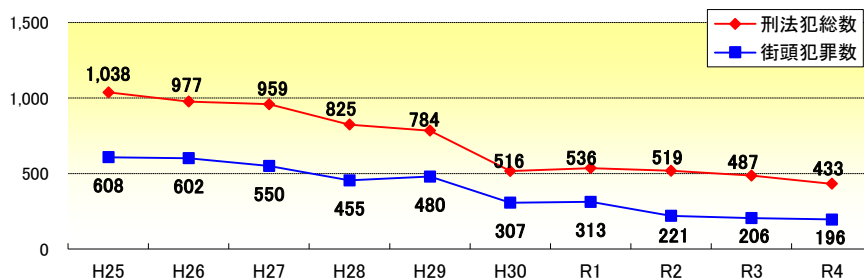
※注2 「重要犯罪」は、殺人、強盗、放火、強制的性交等、略取・誘拐、及び強制わいせつをいう。

○ 多発罪種・手口

順位	罪種・手口	件数
1	万 引 き	91 件
2	自 転 車 盗	66 件
3	器 物 損 壊	44 件
4	詐 欺	33 件
5	傷 害	25 件
6	暴 行	22 件
7	オ ー ト バ イ 盗	18 件
8	車 上 ね ら い	13 件
8	占 有 離 脱 物 横 領	13 件
10	色 情 ね ら い	9 件
—	そ の 他	99 件
計	総 数	433 件



○ 刑法犯・街頭犯罪認知件数の推移(H25～R4)



○ 市町村別犯罪率(ワースト順)：R3.10.1人口推計(和歌山県)

順位	市町村	人口	認知件数	犯罪率	前年順位	前年犯罪率
—	総 数	913,523	3,438	3.76	—	3.59
1	高 野 町	2,888	24	8.31	8	3.29
2	和 歌 山 市	354,708	1,738	4.90	2	4.82
3	九 度 山 町	3,760	17	4.52	9	3.27
4	岩 出 市	54,113	241	4.45	3	4.41
5	か つ ら ぎ 町	15,743	67	4.26	4	3.88
6	日 高 町	7,672	32	4.17	29	0.91
7	御 坊 市	23,150	94	4.06	6	3.83
8	紀 の 川 市	58,269	220	3.78	7	3.45
9	橋 本 市	60,122	209	3.48	15	2.32
10	由 良 町	5,270	16	3.04	26	1.50
11	白 浜 町	20,015	59	2.95	10	2.88
12	串 本 町	14,682	43	2.93	16	2.25
13	田 辺 市	68,844	185	2.69	12	2.60
14	北 山 村	396	1	2.53	14	2.40
15	湯 浅 町	10,890	26	2.39	13	2.47
16	印 南 町	7,621	18	2.36	1	5.11
17	海 南 市	47,514	111	2.34	18	2.21
18	有 田 川 町	25,080	58	2.31	17	2.24
19	有 田 市	26,027	58	2.23	19	2.08
20	太 地 町	2,737	6	2.19	30	0.35
21	上 富 田 町	15,302	32	2.09	24	1.53
22	広 川 町	6,705	14	2.09	28	1.33
23	新 宮 市	26,759	55	2.06	11	2.83
24	す さ み 町	3,555	7	1.97	27	1.35
25	美 浜 町	6,673	13	1.95	5	3.85
26	日 高 川 町	9,041	16	1.77	25	1.51
27	紀 美 野 町	8,055	12	1.49	20	1.93
28	み な べ 町	11,601	17	1.47	21	1.77
29	那 智 勝 浦 町	13,896	20	1.44	22	1.75
30	古 座 川 町	2,435	2	0.82	23	1.57

※ 赤字は、前年より犯罪率が増加。

○ 主な増加罪種・手口(前年比)

順位	罪種・手口	件数	増加数
1	傷 害	25 件	+9 件
2	色 情 ね ら い	9 件	+3 件
2	職 場 ね ら い	5 件	+3 件
4	訪 問 盗	2 件	+2 件
4	占 有 離 脱 物 横 領	13 件	+2 件

○ 主な減少罪種・手口(前年比)

順位	罪種・手口	件数	減少数
1	オ ー ト バ イ 盗	18 件	-16 件
2	詐 欺	33 件	-12 件
3	出 店 荒 し	1 件	-8 件
3	万 引 き	91 件	-8 件
5	置 引 き	2 件	-6 件

海南警察署の犯罪情勢（令和4年中 確定値）

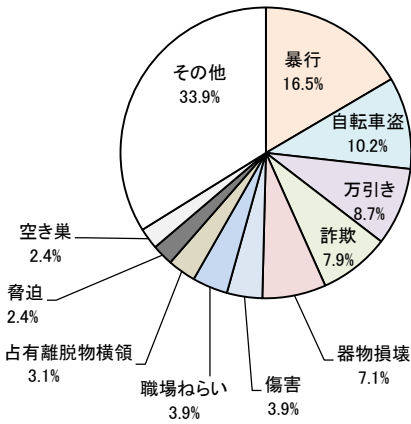
	認知件数		検挙件数		検挙率		検挙人員		うち少年	
	前年比	前年比	前年比	前年比	前年比	前年比	前年比	前年比	前年比	
刑 法 犯	127	-1 (-0.8%)	77	-20 (-20.6%)	60.6%	-15.2	74	+11 (+17.5%)	5	-7 (-58.3%)
街頭犯罪	54	-4 (-6.9%)	35	+5 (+16.7%)	64.8%	+13.1	33	+3 (+10.0%)	2	-5 (-71.4%)
重要犯罪	2	±0 (±0.0%)	2	+0 (±0.0%)	100.0%	±0.0	2	±0 (±0.0%)	0	+0 -
侵入盗	7	-1 (-12.5%)	4	+0 (±0.0%)	57.1%	+7.1	1	±0 (±0.0%)	0	+0 -

※注1 「街頭犯罪」は、路上強盗、暴行、傷害、恐喝、自動車盗、オートバイ盗、自転車盗、ひったくり、車上ねらい、部品ねらい、自動販売機ねらい、強制わいせつ(街頭)、及び器物損壊をいう。

※注2 「重要犯罪」は、殺人、強盗、放火、強制的性交等、略取・誘拐、及び強制わいせつをいう。

○ 発生罪種・手口

順位	罪種・手口	件数
1	暴行	21件
2	自転車盗	13件
3	万引き	11件
4	詐欺	10件
5	器物損壊	9件
6	傷害	5件
6	職場ねらい	5件
8	占有離脱物横	4件
9	脅迫	3件
9	空き巣	3件
-	その他	43件
計	総数	127件



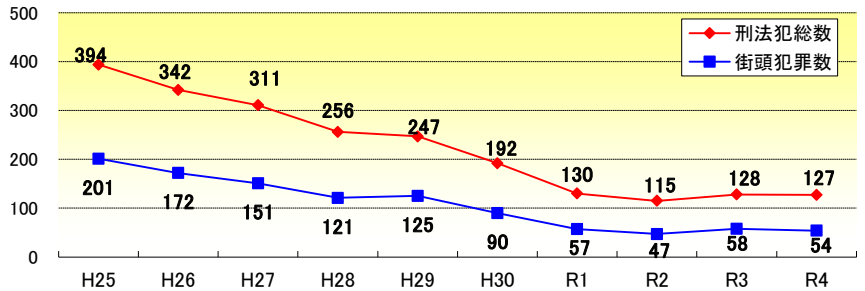
○ 主な増加罪種・手口(前年比)

順位	罪種・手口	件数	増加数
1	暴行	21件	+8件
2	詐欺	10件	+4件
3	色情ねらい	3件	+3件
3	占有離脱物横	4件	+3件
3	名誉毀損	3件	+3件

○ 主な減少罪種・手口(前年比)

順位	罪種・手口	件数	減少数
1	万引き	11件	-13件
2	器物損壊	9件	-9件
3	忍込み	0件	-2件
3	学校荒し	0件	-2件
3	車上ねらい	2件	-2件

○ 刑法犯・街頭犯罪認知件数の推移(H25~R4)



○ 市町村別犯罪率(ワースト順) : R3.10.1人口推計(和歌山県)

順位	市町村	人口	認知件数	犯罪率	前年順位	前年犯罪率
-	総数	913,523	3,438	3.76	-	3.59
1	高野町	2,888	24	8.31	8	3.29
2	和歌山市	354,708	1,738	4.90	2	4.82
3	九度山町	3,760	17	4.52	9	3.27
4	岩出市	54,113	241	4.45	3	4.41
5	かつらぎ町	15,743	67	4.26	4	3.88
6	日高町	7,672	32	4.17	29	0.91
7	御坊市	23,150	94	4.06	6	3.83
8	紀の川市	58,269	220	3.78	7	3.45
9	橋本市	60,122	209	3.48	15	2.32
10	由良町	5,270	16	3.04	26	1.50
11	白浜町	20,015	59	2.95	10	2.88
12	串本町	14,682	43	2.93	16	2.25
13	田辺市	68,844	185	2.69	12	2.60
14	北山村	396	1	2.53	14	2.40
15	湯浅町	10,890	26	2.39	13	2.47
16	印南町	7,621	18	2.36	1	5.11
17	海南市	47,514	111	2.34	18	2.21
18	有田川町	25,080	58	2.31	17	2.24
19	有田市	26,027	58	2.23	19	2.08
20	太地町	2,737	6	2.19	30	0.35
21	上富田町	15,302	32	2.09	24	1.53
22	広川町	6,705	14	2.09	28	1.33
23	新宮市	26,759	55	2.06	11	2.83
24	すさみ町	3,555	7	1.97	27	1.35
25	美浜町	6,673	13	1.95	5	3.85
26	日高川町	9,041	16	1.77	25	1.51
27	紀美野町	8,055	12	1.49	20	1.93
28	みなべ町	11,601	17	1.47	21	1.77
29	那智勝浦町	13,896	20	1.44	22	1.75
30	古座川町	2,435	2	0.82	23	1.57

※ 赤字は、前年より犯罪率が増加。

有田湯浅警察署の犯罪情勢（令和4年中 確定値）

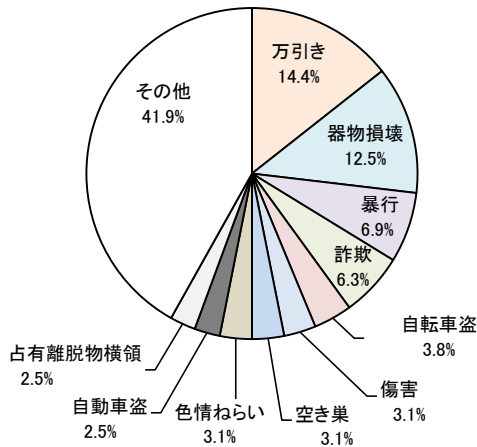
	認知件数		検挙件数		検挙率		検挙人員		うち少年	
	前年比	前年比	前年比	前年比	前年比	前年比	前年比	前年比	前年比	
刑 法 犯	160	+9 (+6.0%)	112	+20 (+21.7%)	70.0%	-2.9	95	+26 (+37.7%)	11	+5 (+83.3%)
街頭犯罪	54	+7 (+14.9%)	22	+1 (+4.8%)	40.7%	-14.2	23	+8 (+53.3%)	2	+2 —
重要犯罪	4	+3 (+300.0%)	4	+3 (+300.0%)	100.0%	±0.0	4	+3 (+300.0%)	1	+1 —
侵入盗	14	-4 (-22.2%)	14	+4 (+40.0%)	100.0%	+44.4	8	+4 (+100.0%)	4	+4 —

※注1 「街頭犯罪」は、路上強盗、暴行、傷害、恐喝、自動車盗、オートバイ盗、自転車盗、ひったくり、車上ねらい、部品ねらい、自動販売機ねらい、強制わいせつ(街頭)、及び器物損壊をいう。

※注2 「重要犯罪」は、殺人、強盗、放火、強制性交等、略取・誘拐、及び強制わいせつをいう。

○ 発生罪種・手口

順位	罪種・手口	件数
1	万 引 き	23 件
2	器 物 損 壊	20 件
3	暴 行	11 件
4	詐 欺	10 件
5	自 転 車 盗	6 件
6	傷 害	5 件
6	空 き 巢	5 件
6	色 情 ね ら い	5 件
9	自 動 車 盗	4 件
9	占 有 離 脱 物 横 領	4 件
—	そ の 他	67 件
計	総 数	160 件



○ 主な増加罪種・手口(前年比)

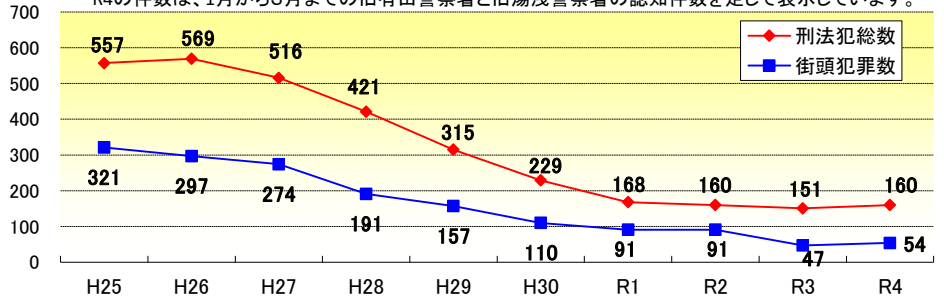
順位	罪種・手口	件数	増加数
1	器 物 損 壊	20 件	+6 件
2	詐 欺	10 件	+5 件
3	暴 行	11 件	+3 件
3	空 き 巢	5 件	+3 件
3	自 動 車 盗	4 件	+3 件

○ 主な減少罪種・手口(前年比)

順位	罪種・手口	件数	減少数
1	万 引 き	23 件	-6 件
2	自 転 車 盗	6 件	-5 件
3	倉 庫 荒 し	2 件	-3 件
4	学 校 荒 し	0 件	-2 件
4	出 店 荒 し	0 件	-2 件

○ 刑法犯・街頭犯罪認知件数の推移(H25～R4)

※R3までの件数は、旧有田警察署と旧湯浅警察署の認知件数を足して表示しています。
R4の件数は、1月から3月までの旧有田警察署と旧湯浅警察署の認知件数を足して表示しています。



○ 市町村別犯罪率(ワースト順)：R3.10.1人口推計(和歌山県)

順位	市町村	人口	認知件数	犯罪率	前年順位	前年犯罪率
—	総 数	913,523	3,438	3.76	—	3.59
1	高 野 町	2,888	24	8.31	8	3.29
2	和 歌 山 市	354,708	1,738	4.90	2	4.82
3	九 度 山 町	3,760	17	4.52	9	3.27
4	岩 出 市	54,113	241	4.45	3	4.41
5	か つ ら ぎ 町	15,743	67	4.26	4	3.88
6	日 高 町	7,672	32	4.17	29	0.91
7	御 坊 市	23,150	94	4.06	6	3.83
8	紀 の 川 市	58,269	220	3.78	7	3.45
9	橋 本 市	60,122	209	3.48	15	2.32
10	由 良 町	5,270	16	3.04	26	1.50
11	白 浜 町	20,015	59	2.95	10	2.88
12	串 本 町	14,682	43	2.93	16	2.25
13	田 辺 市	68,844	185	2.69	12	2.60
14	北 山 村	396	1	2.53	14	2.40
15	湯 浅 町	10,890	26	2.39	13	2.47
16	印 南 町	7,621	18	2.36	1	5.11
17	海 南 市	47,514	111	2.34	18	2.21
18	有 田 川 町	25,080	58	2.31	17	2.24
19	有 田 市	26,027	58	2.23	19	2.08
20	太 地 町	2,737	6	2.19	30	0.35
21	上 富 田 町	15,302	32	2.09	24	1.53
22	広 川 町	6,705	14	2.09	28	1.33
23	新 宮 市	26,759	55	2.06	11	2.83
24	す さ み 町	3,555	7	1.97	27	1.35
25	美 浜 町	6,673	13	1.95	5	3.85
26	日 高 川 町	9,041	16	1.77	25	1.51
27	紀 美 野 町	8,055	12	1.49	20	1.93
28	み な べ 町	11,601	17	1.47	21	1.77
29	那 智 勝 浦 町	13,896	20	1.44	22	1.75
30	古 座 川 町	2,435	2	0.82	23	1.57

※ 赤字は、前年より犯罪率が増加。

御坊警察署の犯罪情勢（令和4年中 確定値）

	認知件数		検挙件数		検挙率		検挙人員		うち少年	
	前年比	前年比	前年比	前年比	前年比	前年比	前年比	前年比	前年比	
刑 法 犯	190	+5 (+2.7%)	114	-74 (-39.4%)	60.0%	-41.6	78	-2 (-2.5%)	6	+0 (±0.0%)
街頭犯罪	67	-15 (-18.3%)	25	-87 (-77.7%)	37.3%	-99.3	23	-13 (-36.1%)	2	-2 (-50.0%)
重要犯罪	2	+1 (+100.0%)	2	+0 (±0.0%)	100.0%	-100.0	1	-1 (-50.0%)	0	+0 —
侵入盗	22	+10 (+83.3%)	25	+13 (+108.3%)	113.6%	+13.6	4	+1 (+33.3%)	1	+1 —

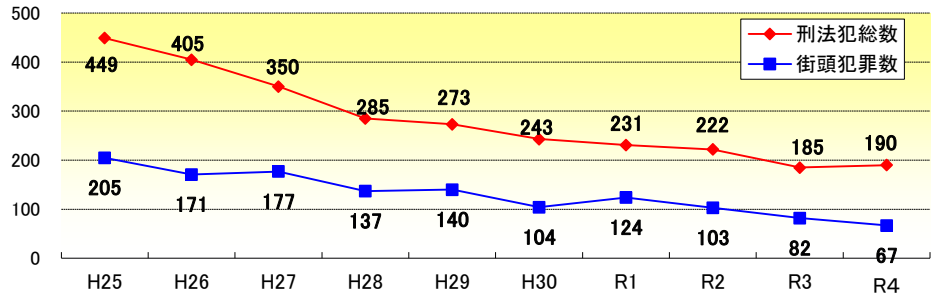
※注1 「街頭犯罪」は、路上強盗、暴行、傷害、恐喝、自動車盗、オートバイ盗、自転車盗、ひったくり、車上ねらい、部品ねらい、自動販売機ねらい、強制わいせつ(街頭)、及び器物損壊をいう。

※注2 「重要犯罪」は、殺人、強盗、放火、強姦性交等、略取・誘拐、及び強制わいせつをいう。

○ 多発罪種・手口

順位	罪種・手口	件数
1	万 引 き	31 件
2	器 物 損 壊	25 件
3	自 転 車 盗	13 件
4	傷 害	11 件
5	暴 行	9 件
6	空 き 巢	7 件
7	部 品 ね ら い	5 件
8	出 店 荒 し	4 件
8	公 然 わ い せ つ	4 件
8	建 造 物 等 損 壊	4 件
—	そ の 他	77 件
計	総 数	190 件

○ 刑法犯・街頭犯罪認知件数の推移(H25～R4)



○ 市町村別犯罪率(ワースト順)：R3.10.1人口推計(和歌山県)

順位	市町村	人口	認知件数	犯罪率	前年順位	前年犯罪率
—	総 数	913,523	3,438	3.76	—	3.59
1	高 野 町	2,888	24	8.31	8	3.29
2	和 歌 山 市	354,708	1,738	4.90	2	4.82
3	九 度 山 町	3,760	17	4.52	9	3.27
4	岩 出 市	54,113	241	4.45	3	4.41
5	か つ ら ぎ 町	15,743	67	4.26	4	3.88
6	日 高 町	7,672	32	4.17	29	0.91
7	御 坊 市	23,150	94	4.06	6	3.83
8	紀 の 川 市	58,269	220	3.78	7	3.45
9	橋 本 市	60,122	209	3.48	15	2.32
10	由 良 町	5,270	16	3.04	26	1.50
11	白 浜 町	20,015	59	2.95	10	2.88
12	串 本 町	14,682	43	2.93	16	2.25
13	田 辺 市	68,844	185	2.69	12	2.60
14	北 山 村	396	1	2.53	14	2.40
15	湯 浅 町	10,890	26	2.39	13	2.47
16	印 南 町	7,621	18	2.36	1	5.11
17	海 南 市	47,514	111	2.34	18	2.21
18	有 田 川 町	25,080	58	2.31	17	2.24
19	有 田 市	26,027	58	2.23	19	2.08
20	太 地 町	2,737	6	2.19	30	0.35
21	上 富 田 町	15,302	32	2.09	24	1.53
22	広 川 町	6,705	14	2.09	28	1.33
23	新 宮 市	26,759	55	2.06	11	2.83
24	す さ み 町	3,555	7	1.97	27	1.35
25	美 浜 町	6,673	13	1.95	5	3.85
26	日 高 川 町	9,041	16	1.77	25	1.51
27	紀 美 野 町	8,055	12	1.49	20	1.93
28	み な べ 町	11,601	17	1.47	21	1.77
29	那 智 勝 浦 町	13,896	20	1.44	22	1.75
30	古 座 川 町	2,435	2	0.82	23	1.57

※ 赤字は、前年より犯罪率が増加。

○ 主な増加罪種・手口(前年比)

順位	罪種・手口	件数	増加数
1	万 引 き	31 件	+11 件
2	自 転 車 盗	13 件	+6 件
3	傷 害	11 件	+5 件
4	出 店 荒 し	4 件	+4 件
4	公 然 わ い せ つ	4 件	+4 件

○ 主な減少罪種・手口(前年比)

順位	罪種・手口	件数	減少数
1	暴 行	9 件	-13 件
2	車 上 ね ら い	1 件	-8 件
3	住 居 侵 入	1 件	-6 件
3	器 物 損 壊	25 件	-6 件
5	色 情 ね ら い	3 件	-5 件

田辺警察署の犯罪情勢（令和4年中 確定値）

	認知件数		検挙件数		検挙率		検挙人員		うち少年	
		前年比		前年比		前年比		前年比		前年比
刑 法 犯	201	-5 (-2.4%)	137	-5 (-3.5%)	68.2%	-0.8	112	+18 (+19.1%)	17	+7 (+70.0%)
街頭犯罪	95	-7 (-6.9%)	53	+0 (±0.0%)	55.8%	+3.8	47	+8 (+20.5%)	5	+1 (+25.0%)
重要犯罪	6	-1 (-14.3%)	6	-1 (-14.3%)	100.0%	±0.0	3	-1 (-25.0%)	1	+1 -
侵入盗	6	-6 (-50.0%)	6	-11 (-64.7%)	100.0%	-41.7	4	-1 (-20.0%)	1	+1 -

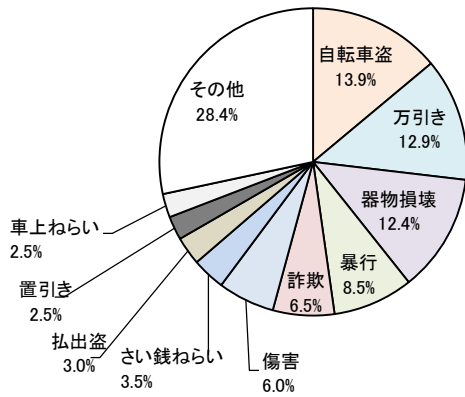
※注1 「街頭犯罪」は、路上強盗、暴行、傷害、恐喝、自動車盗、オートバイ盗、自転車盗、ひったくり、車上ねらい、部品ねらい、自動販売機ねらい、強制わいせつ(街頭)、及び器物損壊をいう。

※注2 「重要犯罪」は、殺人、強盗、放火、強制性交等、略取・誘拐、及び強制わいせつをいう。

※注3 前年比に使用した令和3年中の件数には、上富田交番で認知した件数は含まれておりません。

○ 多発罪種・手口

順位	罪種・手口	件数
1	自転車盗	28件
2	万引き	26件
3	器物損壊	25件
4	暴行	17件
5	詐欺	13件
6	傷害	12件
7	さい銭ねらい	7件
8	払出盗	6件
9	置引き	5件
9	車上ねらい	5件
—	その他	57件
計	総数	201件



○ 主な増加罪種・手口(前年比)

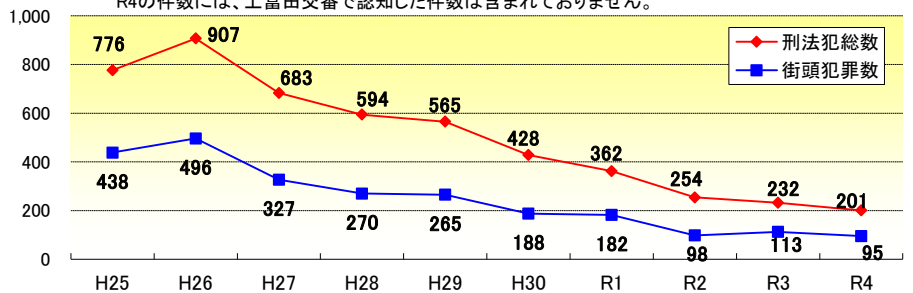
順位	罪種・手口	件数	増加数
1	自転車盗	28件	+9件
2	さい銭ねらい	7件	+7件
3	払出盗	6件	+6件
3	万引き	26件	+6件
5	傷 害	12件	+3件

○ 主な減少罪種・手口(前年比)

順位	罪種・手口	件数	減少数
1	車上ねらい	5件	-18件
2	色情ねらい	1件	-5件
2	建造物等損壊	0件	-5件
4	空き巣	2件	-3件
4	置引き	5件	-3件

○ 刑法犯・街頭犯罪認知件数の推移(H25～R4)

※ H24～R3の件数には、上富田交番で認知した件数が含まれています。
R4の件数には、上富田交番で認知した件数は含まれておりません。



○ 市町村別犯罪率(ワースト順)：R3.10.1人口推計(和歌山県)

順位	市町村	人口	認知件数	犯罪率	前年順位	前年犯罪率
—	総数	913,523	3,438	3.76	—	3.59
1	高野町	2,888	24	8.31	8	3.29
2	和歌山市	354,708	1,738	4.90	2	4.82
3	九度山町	3,760	17	4.52	9	3.27
4	岩出市	54,113	241	4.45	3	4.41
5	かつらぎ町	15,743	67	4.26	4	3.88
6	日高町	7,672	32	4.17	29	0.91
7	御坊市	23,150	94	4.06	6	3.83
8	紀の川市	58,269	220	3.78	7	3.45
9	橋本市	60,122	209	3.48	15	2.32
10	由良町	5,270	16	3.04	26	1.50
11	白浜町	20,015	59	2.95	10	2.88
12	串本町	14,682	43	2.93	16	2.25
13	田辺市	68,844	185	2.69	12	2.60
14	北山村	396	1	2.53	14	2.40
15	湯浅町	10,890	26	2.39	13	2.47
16	印南町	7,621	18	2.36	1	5.11
17	海南市	47,514	111	2.34	18	2.21
18	有田川町	25,080	58	2.31	17	2.24
19	有田市	26,027	58	2.23	19	2.08
20	太地町	2,737	6	2.19	30	0.35
21	上富田町	15,302	32	2.09	24	1.53
22	広川町	6,705	14	2.09	28	1.33
23	新宮市	26,759	55	2.06	11	2.83
24	すさみ町	3,555	7	1.97	27	1.35
25	美浜町	6,673	13	1.95	5	3.85
26	日高川町	9,041	16	1.77	25	1.51
27	紀美野町	8,055	12	1.49	20	1.93
28	みなべ町	11,601	17	1.47	21	1.77
29	那智勝浦町	13,896	20	1.44	22	1.75
30	古座川町	2,435	2	0.82	23	1.57

※ 赤字は、前年より犯罪率が増加。

白浜警察署の犯罪情勢（令和4年中 確定値）

	認知件数		検挙件数		検挙率		検挙人員		うち少年	
	前年比	前年比	前年比	前年比	前年比	前年比	前年比	前年比	前年比	
刑 法 犯	98	+9 (+10.1%)	50	-11 (-18.0%)	51.0%	-17.5	49	+12 (+32.4%)	4	+2 (+100.0%)
街頭犯罪	34	+2 (+6.3%)	13	-6 (-26.3%)	38.2%	-21.1	17	+4 (+30.8%)	4	+2 (+100.0%)
重要犯罪	4	+4 -	3	+3 -	75.0%	-	3	+3 -	0	+0 -
侵入盗	4	-2 (-33.3%)	1	-2 (-66.7%)	25.0%	-25.0	2	±0 (±0.0%)	0	+0 -

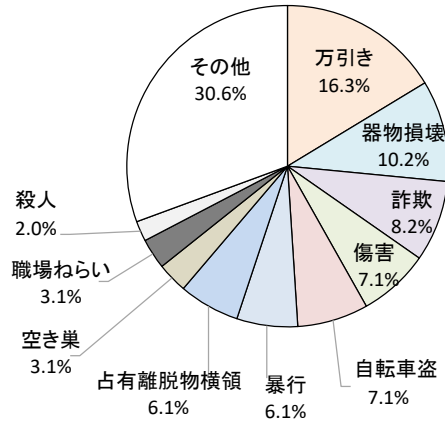
※注1 「街頭犯罪」は、路上強盗、暴行、傷害、恐喝、自動車盗、オートバイ盗、自転車盗、ひったくり、車上ねらい、部品ねらい、自動販売機ねらい、強制わいせつ(街頭)、及び器物損壊をいう。

※注2 「重要犯罪」は、殺人、強盗、放火、強制的性交等、略取・誘拐、及び強制わいせつをいう。

※注3 前年比に使用した令和3年中の件数は、上富田交番、すさみ幹部交番、江住駐在所で認知した件数を含んでおります。

○ 発生罪種・手口

順位	罪種・手口	件数
1	万 引 き	16 件
2	器 物 損 壊	10 件
3	詐 欺	8 件
4	傷 害	7 件
4	自 転 車 盗	7 件
6	暴 行	6 件
6	占有離脱物横領	6 件
8	空 き 巢	3 件
8	職 場 ね ら い	3 件
10	殺 人	2 件
-	そ の 他	30 件
計	総 数	98 件



○ 主な増加罪種・手口(前年比)

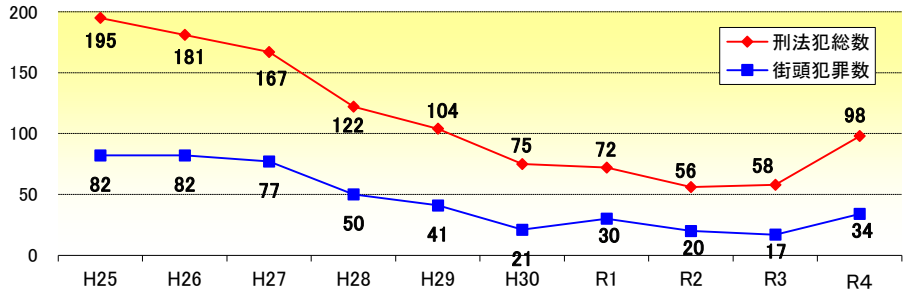
順位	罪種・手口	件数	増加数
1	占有離脱物横領	6 件	+6 件
2	詐 欺	8 件	+4 件
3	空 き 巢	3 件	+3 件
4	殺 人	2 件	+2 件
4	傷 害	7 件	+2 件

○ 主な減少罪種・手口(前年比)

順位	罪種・手口	件数	減少数
1	暴 行	6 件	-4 件
1	住 居 侵 入	1 件	-4 件
3	忍 込 み	0 件	-2 件
3	置 引 き	1 件	-2 件
3	万 引 き	16 件	-2 件

○ 刑法犯・街頭犯罪認知件数の推移(H25～R4)

※ H25～R3までの件数は、旧白浜警察署管内の認知件数(上富田交番、すさみ幹部交番、江住駐在所で認知した件数は含まれていません)



○ 市町村別犯罪率(ワースト順) : R3.10.1人口推計(和歌山県)

順位	市町村	人口	認知件数	犯罪率	前年順位	前年犯罪率
-	総 数	913,523	3,438	3.76	-	3.59
1	高 野 町	2,888	24	8.31	8	3.29
2	和 歌 山 市	354,708	1,738	4.90	2	4.82
3	九 度 山 町	3,760	17	4.52	9	3.27
4	岩 出 市	54,113	241	4.45	3	4.41
5	か っ ち ら ぎ 町	15,743	67	4.26	4	3.88
6	日 高 町	7,672	32	4.17	29	0.91
7	御 坊 市	23,150	94	4.06	6	3.83
8	紀 の 川 市	58,269	220	3.78	7	3.45
9	橋 本 市	60,122	209	3.48	15	2.32
10	由 良 町	5,270	16	3.04	26	1.50
11	白 浜 町	20,015	59	2.95	10	2.88
12	串 本 町	14,682	43	2.93	16	2.25
13	田 辺 市	68,844	185	2.69	12	2.60
14	北 山 村	396	1	2.53	14	2.40
15	湯 浅 町	10,890	26	2.39	13	2.47
16	印 南 町	7,621	18	2.36	1	5.11
17	海 南 市	47,514	111	2.34	18	2.21
18	有 田 川 町	25,080	58	2.31	17	2.24
19	有 田 市	26,027	58	2.23	19	2.08
20	太 地 町	2,737	6	2.19	30	0.35
21	上 富 田 町	15,302	32	2.09	24	1.53
22	広 川 町	6,705	14	2.09	28	1.33
23	新 宮 市	26,759	55	2.06	11	2.83
24	す さ み 町	3,555	7	1.97	27	1.35
25	美 浜 町	6,673	13	1.95	5	3.85
26	日 高 川 町	9,041	16	1.77	25	1.51
27	紀 美 野 町	8,055	12	1.49	20	1.93
28	み な べ 町	11,601	17	1.47	21	1.77
29	那 智 勝 浦 町	13,896	20	1.44	22	1.75
30	古 座 川 町	2,435	2	0.82	23	1.57

※ 赤字は、前年より犯罪率が増加。

新宮警察署の犯罪情勢（令和4年中 確定値）

	認知件数		検挙件数		検挙率		検挙人員		うち少年	
		前年比		前年比		前年比		前年比		前年比
刑 法 犯	133	-10 (-7.0%)	79	-26 (-24.8%)	59.4%	-14.0	56	-37 (-39.8%)	3	+3 -
街頭犯罪	49	-7 (-12.5%)	20	-14 (-41.2%)	40.8%	-19.9	15	-10 (-40.0%)	2	+2 -
重要犯罪	3	+1 (+50.0%)	3	+1 (+50.0%)	100.0%	±0.0	2	±0 (±0.0%)	0	+0 -
侵入盗	15	+7 (+87.5%)	10	+2 (+25.0%)	66.7%	-33.3	3	-5 (-62.5%)	0	+0 -

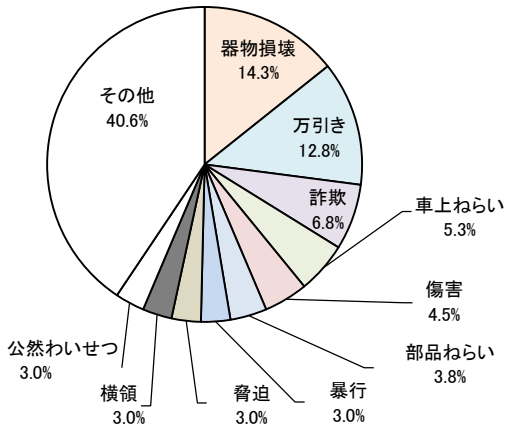
※注1 「街頭犯罪」は、路上強盗、暴行、傷害、恐喝、自動車盗、オートバイ盗、自転車盗、ひったくり、車上ねらい、部品ねらい、自動販売機ねらい、強制わいせつ(街頭)、及び器物損壊をいう。

※注2 「重要犯罪」は、殺人、強盗、放火、強制性交等、略取・誘拐、及び強制わいせつをいう。

※注3 前年比に使用した令和3年中の件数には、上富田交番、すさみ幹部交番、江住駐在所で認知件数は含まれておりません。

○ 発生罪種・手口

順位	罪種・手口	件数
1	器物損壊	19件
2	万引き	17件
3	詐欺	9件
4	車上ねらい	7件
5	傷害	6件
6	部品ねらい	5件
7	暴行	4件
7	脅迫	4件
7	横領	4件
7	公然わいせつ	4件
—	その他	54件
計	総数	133件



○ 主な増加罪種・手口(前年比)

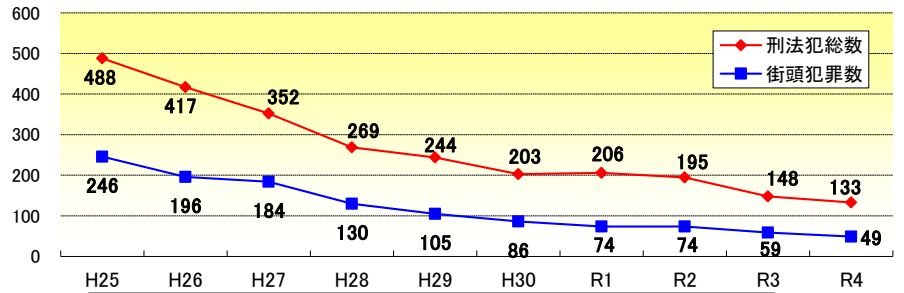
順位	罪種・手口	件数	増加数
1	器物損壊	19件	+12件
2	詐欺	9件	+5件
3	部品ねらい	5件	+3件
3	横領	4件	+3件
5	さい銭ねらい	2件	+2件

○ 主な減少罪種・手口(前年比)

順位	罪種・手口	件数	減少数
1	万引き	17件	-22件
2	自転車盗	3件	-16件
3	暴行	4件	-5件
4	車上ねらい	7件	-3件
5	居空き	0件	-2件

○ 刑法犯・街頭犯罪認知件数の推移(H25～R4)

※ H25～R3の件数は、旧新宮警察署と旧串本警察署の認知件数を足したものです。



○ 市町村別犯罪率(ワースト順)：R3.10.1人口推計(和歌山県)

順位	市町村	人口	認知件数	犯罪率	前年順位	前年犯罪率
—	総数	913,523	3,438	3.76	—	3.59
1	高野町	2,888	24	8.31	8	3.29
2	和歌山市	354,708	1,738	4.90	2	4.82
3	九度山町	3,760	17	4.52	9	3.27
4	岩出市	54,113	241	4.45	3	4.41
5	かつらぎ町	15,743	67	4.26	4	3.88
6	日高町	7,672	32	4.17	29	0.91
7	御坊市	23,150	94	4.06	6	3.83
8	紀の川市	58,269	220	3.78	7	3.45
9	橋本市	60,122	209	3.48	15	2.32
10	由良町	5,270	16	3.04	26	1.50
11	白浜町	20,015	59	2.95	10	2.88
12	串本町	14,682	43	2.93	16	2.25
13	田辺市	68,844	185	2.69	12	2.60
14	北山村	396	1	2.53	14	2.40
15	湯浅町	10,890	26	2.39	13	2.47
16	印南町	7,621	18	2.36	1	5.11
17	海南町	47,514	111	2.34	18	2.21
18	有田川町	25,080	58	2.31	17	2.24
19	有田市	26,027	58	2.23	19	2.08
20	太地町	2,737	6	2.19	30	0.35
21	上富田町	15,302	32	2.09	24	1.53
22	広川町	6,705	14	2.09	28	1.33
23	新宮市	26,759	55	2.06	11	2.83
24	すさみ町	3,555	7	1.97	27	1.35
25	美浜町	6,673	13	1.95	5	3.85
26	日高川町	9,041	16	1.77	25	1.51
27	紀美野町	8,055	12	1.49	20	1.93
28	みなべ町	11,601	17	1.47	21	1.77
29	那智勝浦町	13,896	20	1.44	22	1.75
30	古座川町	2,435	2	0.82	23	1.57

※ 赤字は、前年より犯罪率が増加。

和歌山市の犯罪情勢（令和4年中 確定値）

	認知件数		検挙件数		検挙率		検挙人員		うち少年	
		前年比		前年比		前年比		前年比		前年比
刑 法 犯	1,743	+7 (+0.4%)	981	-140 (-12.5%)	56.3%	-8.3	632	-78 (-11.0%)	64	-10 (-13.5%)
街頭犯罪	822	+48 (+6.2%)	347	+18 (+5.5%)	42.2%	-0.3	223	+16 (+7.7%)	26	-1 (-3.7%)
重要犯罪	16	-3 (-15.8%)	16	-2 (-11.1%)	100.0%	+5.3	15	-2 (-11.8%)	0	+0 -
侵入盗	75	-32 (-29.9%)	62	-60 (-49.2%)	82.7%	-31.4	14	-9 (-39.1%)	1	+0 (±0.0%)

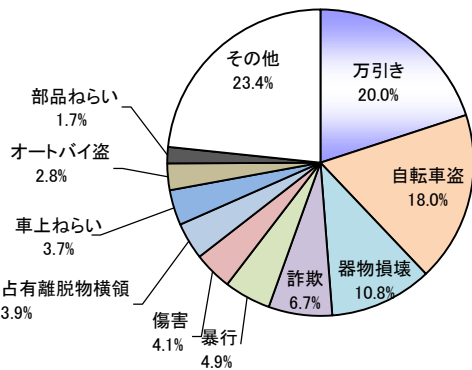
※注1 「街頭犯罪」は、路上強盗、暴行、傷害、恐喝、自動車盗、オートバイ盗、自転車盗、ひったくり、車上ねらい、部品ねらい、自動販売機ねらい、強制わいせつ(街頭)、及び器物損壊をいう。

※注2 「重要犯罪」は、殺人、強盗、放火、強制性交等、略取・誘拐、及び強制わいせつをいう。

※注3 件数は和歌山市内3署の合計を計上(和歌山市内と誤差を生じる場合あり)

○ 多発罪種・手口

順位	罪種・手口	件数
1	万 引 き	348 件
2	自 転 車 盗	313 件
3	器 物 損 壊	189 件
4	詐 欺	117 件
5	暴 行	86 件
6	傷 害	71 件
7	占有離脱物横領	68 件
8	車 上 ね ら い	65 件
9	オ ー ト バ イ 盗	49 件
10	部 品 ね ら い	30 件
—	そ の 他	407 件
計	総 数	1,743 件



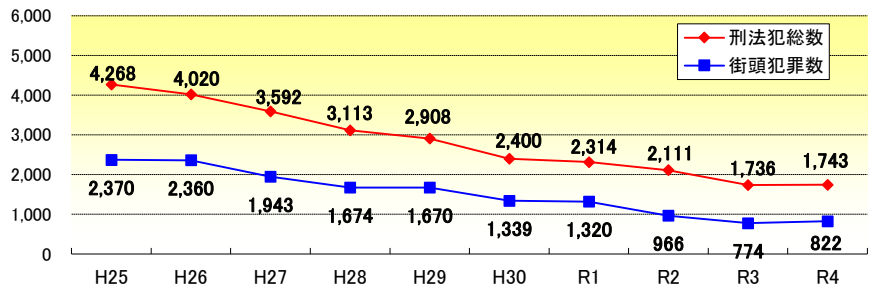
○ 主な増加罪種・手口(前年比)

順位	罪種・手口	件数	増加数
1	自 転 車 盗	313 件	+72 件
2	傷 害	71 件	+21 件
3	建 造 物 等 損 壊	24 件	+20 件
4	詐 欺	117 件	+12 件
5	万 引 き	348 件	+9 件

○ 主な減少罪種・手口(前年比)

順位	罪種・手口	件数	減少数
1	職 場 ね ら い	14 件	-25 件
2	暴 行	86 件	-21 件
3	倉 庫 荒 し	3 件	-16 件
4	車 上 ね ら い	65 件	-12 件
5	忍 込 み	6 件	-10 件

○ 刑法犯・街頭犯罪認知件数の推移(H24~R3)



○ 市町村別犯罪率(ワースト順) : R3.10.1人口推計(和歌山県)

順位	市町村	人口	認知件数	犯罪率	前年順位	前年犯罪率
—	総 数	913,523	3,438	3.76	—	3.59
1	高 野 町	2,888	24	8.31	8	3.29
2	和 歌 山 市	354,708	1,738	4.90	2	4.82
3	九 度 山 町	3,760	17	4.52	9	3.27
4	岩 出 市	54,113	241	4.45	3	4.41
5	か つ ら ぎ 町	15,743	67	4.26	4	3.88
6	日 高 町	7,672	32	4.17	29	0.91
7	御 坊 市	23,150	94	4.06	6	3.83
8	紀 の 川 市	58,269	220	3.78	7	3.45
9	橋 本 市	60,122	209	3.48	15	2.32
10	由 良 町	5,270	16	3.04	26	1.50
11	白 浜 町	20,015	59	2.95	10	2.88
12	串 本 町	14,682	43	2.93	16	2.25
13	田 辺 市	68,844	185	2.69	12	2.60
14	北 山 村	396	1	2.53	14	2.40
15	湯 浅 町	10,890	26	2.39	13	2.47
16	印 南 町	7,621	18	2.36	1	5.11
17	海 南 市	47,514	111	2.34	18	2.21
18	有 田 川 町	25,080	58	2.31	17	2.24
19	有 田 市	26,027	58	2.23	19	2.08
20	太 地 町	2,737	6	2.19	30	0.35
21	上 富 田 町	15,302	32	2.09	24	1.53
22	広 川 町	6,705	14	2.09	28	1.33
23	新 宮 市	26,759	55	2.06	11	2.83
24	す さ み 町	3,555	7	1.97	27	1.35
25	美 浜 町	6,673	13	1.95	5	3.85
26	日 高 川 町	9,041	16	1.77	25	1.51
27	紀 美 野 町	8,055	12	1.49	20	1.93
28	み な べ 町	11,601	17	1.47	21	1.77
29	那 智 勝 浦 町	13,896	20	1.44	22	1.75
30	古 座 川 町	2,435	2	0.82	23	1.57

※ 赤字は、前年より犯罪率が増加。