

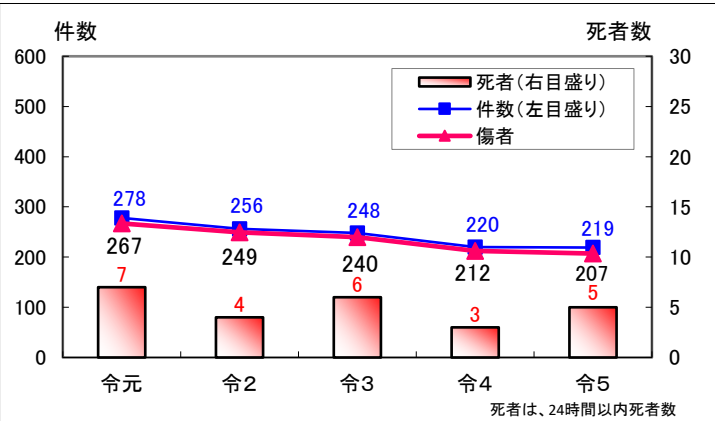
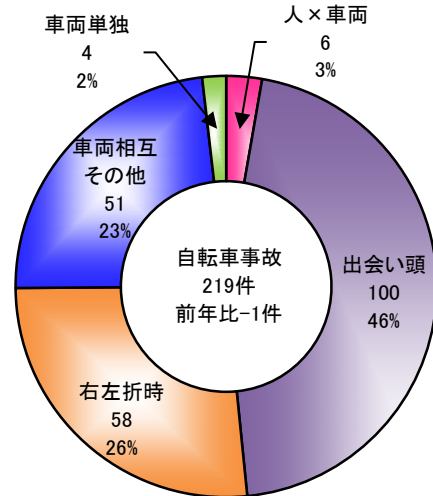
令和5年中 自転車の事故

※ 死傷者は、自転車乗車中の人が死傷した人数

年別推移

	件数	死者	傷者
令和5年	219	5	207
令和4年	220	3	212
増減数	-1	2	-5
増減率	-0.5%	66.7%	-2.4%

事故類型別



年齢層別の原因(第1当事者)

全体

順位	原因	件数	構成率
1	安全不確認(前方、左右)	25	48%
2	指定場所一時不停止等	6	12%
3	信号無視	5	10%
4	前方不注意	5	10%
5	安全不確認(後方)	5	10%
-	その他	6	12%
合計		52	-

小学生

順位	原因	件数	構成率
1	安全不確認(前方、左右)	3	60%
2	徐行場所違反	1	20%
2	手放し運転、ジグザグ運転	1	20%
合計		5	-

中学生

順位	原因	件数	構成率
1	安全不確認(前方、左右)	6	67%
2	信号無視	1	11%
2	指定場所一時不停止等	1	11%
2	ハンドル操作不適	1	11%
合計		9	-

高校生

順位	原因	件数	構成率
1	安全不確認(前方、左右)	5	50%
2	安全不確認(後方)	2	20%
-	その他	3	30%
合計		10	-

高齢者(65歳以上)

順位	原因	件数	構成率
1	安全不確認(前方、左右)	3	38%
2	信号無視	2	25%
3	指定場所一時不停止等	1	13%
-	その他	2	25%
合計		8	-

市町村別

順位は件数の多い順。

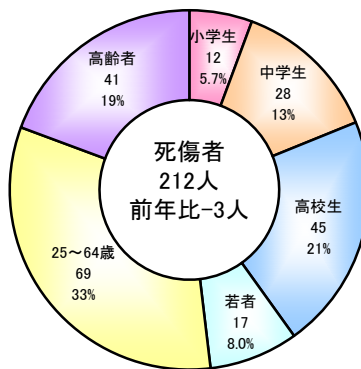
順位	市町村	件数	死者	傷者
1	和歌山市	148	1	143
2	岩出市	15	1	13
3	田辺市	12	1	9
4	橋本市	9		9
5	紀の川市	8		8
6	有田川町	7		7
7	有田市	4		4
8	海南市	3		3
8	白浜町	3		3
10	かつらぎ町	2		2
10	那智勝浦町	2	1	1
10	串本町	2	1	1
13	御坊市	1		1
13	新宮市	1		1
13	湯浅町	1		1
13	美浜町	1		1
17	紀美野町			
17	九度山町			
17	高野町			
17	広川町			
17	日高町			
17	由良町			
17	印南町			
17	みなべ町			
17	日高川町			
17	上富田町			
17	すさみ町			
17	太地町			
17	古座川町			
17	北山村			
合計		219	5	207

飲酒運転

第1,2当事者。基準以下、検知不能を含む。

	件数	前年比
死亡	1	+1
重傷	1	+1
軽傷	0	±0
合計	2	+2

年齢層別死傷者数



夜間ライト点灯状況

	死者	傷者	合計
昼	3	163	166
夜	0	29	29
ライト点灯	0	29	29
ライト不点灯	1	13	14
調査不能	1	1	2
小計	2	43	45
合計	5	206	211

自転車以外の死傷者の状況

自転車(1当又は2当)と衝突して死傷した全ての人数

	死者	傷者
歩行者	0	5
二輪車・四輪車等	0	3
合計	0	8

ヘルメット着用率(死傷者)

	令和5年				令和4年			
	着用	非着用	着用不明	着用率	着用	非着用	着用不明	着用率
死者	5人	0	5	0%	3人	0	3	0.0%
傷者	207人	25	182	12.1%	212人	32	177	18.1%
合計	212人	25	187	11.8%	215人	32	180	14.9%

※ 百分率(%)は小数点第1位を四捨五入した数値であり、合計は必ずしも100%とならない
1%未満の数値は小数点第2位を四捨五入した数値