

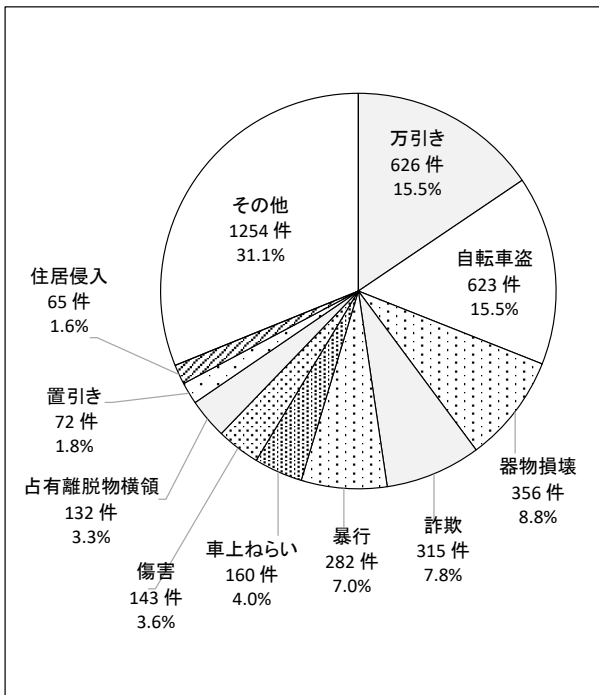
和歌山県の犯罪情勢（令和5年12月末 暫定値）

刑法犯	認知件数		検挙件数		検挙率		検挙人員		うち少年	
		前年比		前年比		前年比		前年比		前年比
	4,028	+590(+17.2%)	2,416	+394(+19.5%)	60.0%	+1.2	1,708	+268(+18.6%)	227	+78(+52.3%)
街頭犯罪	1,721	+200(+13.1%)	947	+269(+39.7%)	55.0%	+10.5	602	+93(+18.3%)	114	+56(+96.6%)
重要犯罪	62	+22(+55.0%)	60	+20(+50.0%)	96.8%	-3.2	55	+20(+57.1%)	8	+4(+100.0%)
侵入盗	215	+18(+9.1%)	132	-60(-31.3%)	61.4%	-36.1	66	+13(+24.5%)	4	-4(-50.0%)

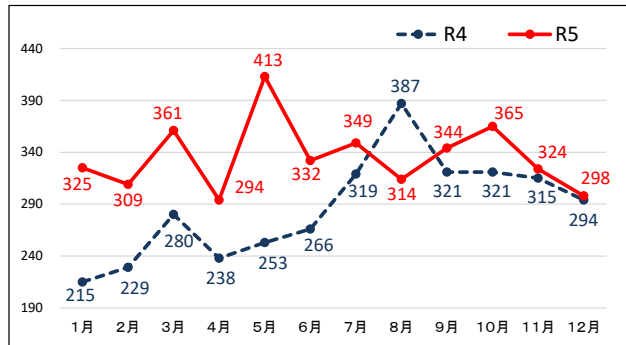
注1 「街頭犯罪」は、路上強盗、暴行、傷害、恐喝、自動車盗、オートバイ盗、自転車盗、ひったくり、車上ねらい、部品ねらい、自動販売機ねらい、不同意わいせつ(街頭)及び器物損壊をいう。

注2 「重要犯罪」は、殺人、強盗、放火、不同意性交等、略取・誘拐、及び不同意わいせつをいう。

1. 多発罪種・手口



2. 刑法犯認知月別状況



3. 主な増加罪種・手口

順位	罪種・手口	件数	増加数	12月件数
1	自転車盗	623件	+156件	37件
2	詐欺	315件	+90件	31件
3	万引き	626件	+57件	54件
4	暴行	282件	+53件	24件
5	車上ねらい	160件	+49件	3件

4. 都道府県別犯罪率ワースト順：R4.10.1人口推計(総務省統計局)

順位	都道府県	人口 (単位 千人)	認知件数	犯罪率	前年 順位	前年 犯罪率
-	全 国	124,947	703,424	5.63	-	4.79
1	大 阪	8,782	80,155	9.13	1	7.81
2	群 馬	1,913	13,328	6.97	8	5.27
3	茨 城	2,840	19,767	6.96	5	5.61
4	兵 庫	5,402	37,272	6.90	2	6.08
5	埼 玉	7,337	49,653	6.77	3	5.72
∴	(中 略)					
15	滋 賀	1,409	7,771	5.52	11	4.84
∴	(中 略)					
23	京 都	2,550	11,887	4.66	20	4.13
24	奈 良	1,306	5,852	4.48	21	3.99
25	福 島	1,790	8,003	4.47	26	3.82
26	和 歌 山	903	4,028	4.46	28	3.76
27	富 山	1,017	4,503	4.43	25	3.83
28	静 岡	3,582	15,612	4.36	24	3.95

5. 市町村別犯罪率ワースト10：R4.10.1人口推計(和歌山県)

順位	市町村	人口	認知件数	犯罪率	前 年	
					順位	犯罪率
-	総 数	903,172	4,028	※4.46	-	3.76
1	岩 出 市	54,278	332	※6.12	4	4.45
2	和 歌 山 市	351,766	2,050	※5.83	2	4.90
3	湯 浅 町	10,671	59	※5.53	15	2.39
4	橋 本 市	59,339	287	※4.84	9	3.48
5	九 度 山 町	3,624	15	4.14	3	4.52
6	御 坊 市	22,878	87	3.80	7	4.06
7	美 浜 町	6,547	24	※3.67	25	1.95
8	白 浜 町	19,809	72	※3.63	11	2.95
9	新 宮 市	26,228	94	※3.58	23	2.06
10	紀 の 川 市	57,716	201	3.48	8	3.78

※は、前年より犯罪率が増加

橋本警察署の犯罪情勢（令和5年12月末 暫定値）

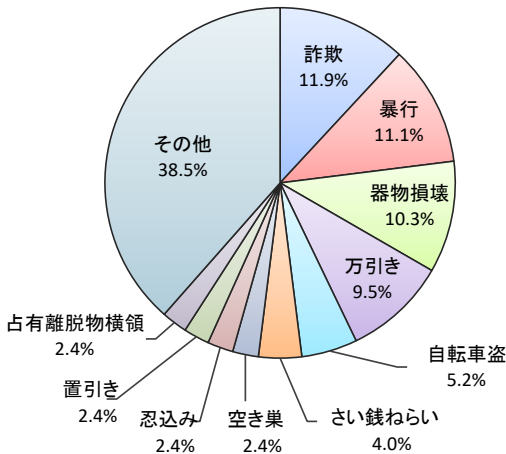
	認知件数		検挙件数		検挙率		検挙人員		うち少年	
	前年比	前年比	前年比	前年比	前年比	前年比	前年比	前年比	前年比	
刑法犯	252	+38 (+17.8%)	136	+24 (+21.4%)	54.0%	+1.6	98	-2 (-2.0%)	13	+3 (+30.0%)
街頭犯罪	78	-18 (-18.8%)	67	+19 (+39.6%)	85.9%	+35.9	47	-2 (-4.1%)	9	+5 (+125.0%)
重要犯罪	5	+4 (+400.0%)	5	+4 (+400.0%)	100.0%	±0.0	5	+4 (+400.0%)	1	+0 (±0.0%)
侵入盗	20	+4 (+25.0%)	5	-2 (-28.6%)	25.0%	-18.8	4	+2 (+100.0%)	0	+0 -

※注1 「街頭犯罪」は、路上強盗、暴行、傷害、恐喝、自動車盗、オートバイ盗、自転車盗、ひったくり、車上ねらい、部品ねらい、自動販売機ねらい、不同意わいせつ(街頭)、及び器物損壊をいう。

※注2 「重要犯罪」は、殺人、強盗、放火、不同意性交等、略取・誘拐、及び不同意わいせつをいう。

○ 多発罪種・手口

順位	罪種・手口	件数
1	詐欺	30件
2	暴行	28件
3	器物損壊	26件
4	万引き	24件
5	自転車盗	13件
6	さい銭ねらい	10件
7	空き巣	6件
7	忍込み	6件
7	置引き	6件
7	占有離脱物横領	6件
-	その他	97件
計	総数	252件



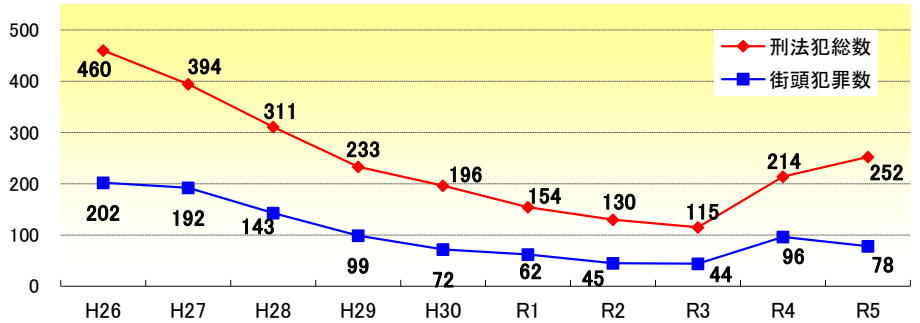
○ 主な増加罪種・手口(前年比)

順位	罪種・手口	件数	増加数
1	詐欺	30件	+7件
2	忍込み	6件	+5件
2	工事場ねらい	5件	+5件
4	さい銭ねらい	10件	+4件
4	職場ねらい	5件	+4件

○ 主な減少罪種・手口(前年比)

順位	罪種・手口	件数	減少数
1	自転車盗	13件	-6件
2	暴行	28件	-5件
3	色情ねらい	2件	-4件
3	住居侵入	5件	-4件
5	傷害	3件	-3件

○ 刑法犯・街頭犯罪認知件数の推移(H26~R5)



○ 市町村別犯罪率(ワースト順)：R4.10.1人口推計(和歌山県)

順位	市町村	人口	認知件数	犯罪率	前年順位	前年犯罪率
-	総数	903,172	4,028	4.46	-	3.76
1	岩出市	54,278	332	6.12	4	4.45
2	和歌山市	351,766	2,050	5.83	2	4.90
3	湯浅町	10,671	59	5.53	15	2.39
4	橋本市	59,339	287	4.84	9	3.48
5	九度山町	3,624	15	4.14	3	4.52
6	御坊市	22,878	87	3.80	7	4.06
7	美浜町	6,547	24	3.67	25	1.95
8	白浜町	19,809	72	3.63	11	2.95
9	新宮市	26,228	94	3.58	23	2.06
10	紀の川市	57,716	201	3.48	8	3.78
11	広川町	6,593	22	3.34	22	2.09
12	串本町	14,238	47	3.30	12	2.93
13	海南市	46,755	138	2.95	17	2.34
14	かつらぎ町	15,510	44	2.84	5	4.26
15	有田川町	24,797	70	2.82	18	2.31
16	田辺市	67,730	191	2.82	13	2.69
17	有田市	25,483	69	2.71	19	2.23
18	太地町	2,674	7	2.62	20	2.19
19	日高川町	8,888	23	2.59	26	1.77
20	古座川町	2,355	6	2.55	30	0.82
21	高野町	2,813	7	2.49	1	8.31
22	すさみ町	3,508	8	2.28	24	1.97
23	みなべ町	11,488	26	2.26	28	1.47
24	那智勝浦町	13,577	29	2.14	29	1.44
25	印南町	7,525	15	1.99	16	2.36
26	由良町	5,122	10	1.95	10	3.04
27	上富田町	15,327	27	1.76	21	2.09
28	日高町	7,692	12	1.56	6	4.17
29	紀美野町	7,857	8	1.02	27	1.49
30	北山村	384	0	0.00	14	2.53

※ 赤字は、前年より犯罪率が増加。

かつらぎ警察署の犯罪情勢（令和5年12月末 暫定値）

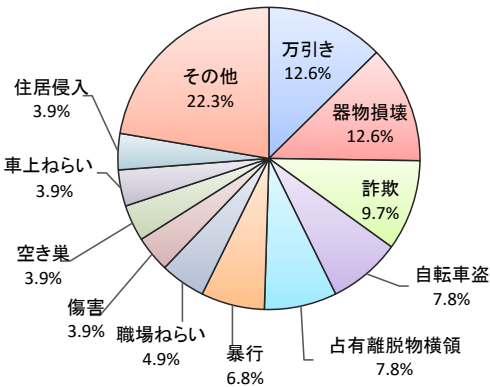
	認知件数		検挙件数		検挙率		検挙人員		うち少年	
		前年比		前年比		前年比		前年比		前年比
刑 法 犯	103	-2 (-1.9%)	64	-22 (-25.6%)	62.1%	-19.8	46	+3 (+7.0%)	0	-5 (-100.0%)
街頭犯罪	37	+7 (+23.3%)	13	-4 (-23.5%)	35.1%	-21.5	11	-4 (-26.7%)	0	-1 (-100.0%)
重要犯罪	3	+2 (+200.0%)	3	+2 (+200.0%)	100.0%	±0.0	3	+2 (+200.0%)	0	-1 (-100.0%)
侵 入 盗	10	-1 (-9.1%)	8	-17 (-68.0%)	80.0%	-147.3	3	+1 (+50.0%)	0	+0 -

※注1 「街頭犯罪」は、路上強盗、暴行、傷害、恐喝、自動車盗、オートバイ盗、自転車盗、ひったくり、車上ねらい、部品ねらい、自動販売機ねらい、不同意わいせつ(街頭)、及び器物損壊をいう。

※注2 「重要犯罪」は、殺人、強盗、放火、不同意性交等、略取・誘拐、及び不同意わいせつをいう。

○ 多発罪種・手口

順位	罪種・手口	件数
1	万 引 き	13 件
1	器 物 損 壊	13 件
3	詐 欺	10 件
4	自 転 車 盗	8 件
4	占有離脱物横領	8 件
6	暴 行	7 件
7	職 場 ね ら い	5 件
8	傷 害	4 件
8	空 き 巢	4 件
8	車 上 ね ら い	4 件
8	住 居 侵 入	4 件
-	そ の 他	23 件
計	総 数	103 件



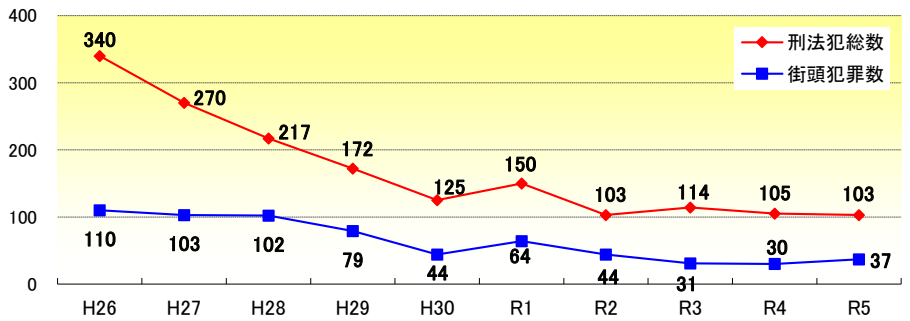
○ 主な増加罪種・手口(前年比)

順位	罪種・手口	件数	増加数
1	器 物 損 壊	13 件	+9 件
2	占有離脱物横領	8 件	+4 件
3	傷 害	4 件	+3 件
3	自 転 車 盗	8 件	+3 件
3	職 場 ね ら い	5 件	+3 件

○ 主な減少罪種・手口(前年比)

順位	罪種・手口	件数	減少数
1	倉庫荒し	0 件	-4 件
1	部品ねらい	1 件	-4 件
3	暴 行	7 件	-3 件
4	脅 迫	2 件	-2 件
4	置 引 き	2 件	-2 件

○ 刑法犯・街頭犯罪認知件数の推移(H26～R5)



○ 市町村別犯罪率(ワースト順)：R4.10.1人口推計(和歌山県)

順位	市町村	人口	認知件数	犯罪率	前年順位	前年犯罪率
-	総 数	903,172	4,028	4.46	-	3.76
1	岩 出 市	54,278	332	6.12	4	4.45
2	和 歌 山 市	351,766	2,050	5.83	2	4.90
3	湯 浅 町	10,671	59	5.53	15	2.39
4	橋 本 市	59,339	287	4.84	9	3.48
5	九 度 山 町	3,624	15	4.14	3	4.52
6	御 坊 市	22,878	87	3.80	7	4.06
7	美 浜 町	6,547	24	3.67	25	1.95
8	白 浜 町	19,809	72	3.63	11	2.95
9	新 宮 市	26,228	94	3.58	23	2.06
10	紀 の 川 市	57,716	201	3.48	8	3.78
11	広 川 町	6,593	22	3.34	22	2.09
12	串 本 町	14,238	47	3.30	12	2.93
13	海 南 市	46,755	138	2.95	17	2.34
14	かつらぎ町	15,510	44	2.84	5	4.26
15	有 田 川 町	24,797	70	2.82	18	2.31
16	田 辺 市	67,730	191	2.82	13	2.69
17	有 田 市	25,483	69	2.71	19	2.23
18	太 地 町	2,674	7	2.62	20	2.19
19	日 高 川 町	8,888	23	2.59	26	1.77
20	古 座 川 町	2,355	6	2.55	30	0.82
21	高 野 町	2,813	7	2.49	1	8.31
22	す さ み 町	3,508	8	2.28	24	1.97
23	み な べ 町	11,488	26	2.26	28	1.47
24	那 智 勝 浦 町	13,577	29	2.14	29	1.44
25	印 南 町	7,525	15	1.99	16	2.36
26	由 良 町	5,122	10	1.95	10	3.04
27	上 富 田 町	15,327	27	1.76	21	2.09
28	日 高 町	7,692	12	1.56	6	4.17
29	紀 美 野 町	7,857	8	1.02	27	1.49
30	北 山 村	384	0	0.00	14	2.53

※ 赤字は、前年より犯罪率が増加。

岩出警察署の犯罪情勢（令和5年12月末 暫定値）

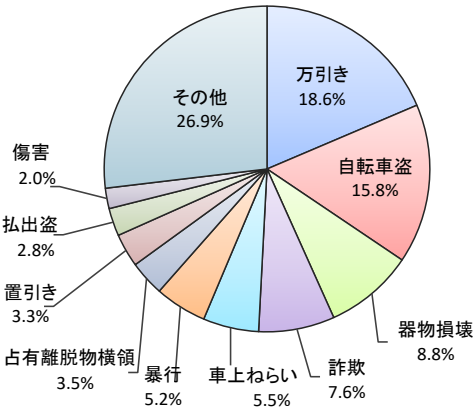
	認知件数		検挙件数		検挙率		検挙人員		うち少年	
	前年比	前年比	前年比	前年比	前年比	前年比	前年比	前年比	前年比	
刑法犯	543	+76 (+16.3%)	307	+33 (+12.0%)	56.5%	-2.1	213	+12 (+6.0%)	45	+21 (+87.5%)
街頭犯罪	223	+3 (+1.4%)	87	-11 (-11.2%)	39.0%	-5.5	60	-4 (-6.3%)	12	+2 (+20.0%)
重要犯罪	9	+8 (+800.0%)	9	+7 (+350.0%)	100.0%	-100.0	8	+5 (+166.7%)	1	+1 -
侵入盗	36	+9 (+33.3%)	29	-9 (-23.7%)	80.6%	-60.2	9	-4 (-30.8%)	2	+1 (+100.0%)

※注1 「街頭犯罪」は、路上強盗、暴行、傷害、恐喝、自動車盗、オートバイ盗、自転車盗、ひったくり、車上ねらい、部品ねらい、自動販売機ねらい、不同意わいせつ(街頭)、及び器物損壊をいう。

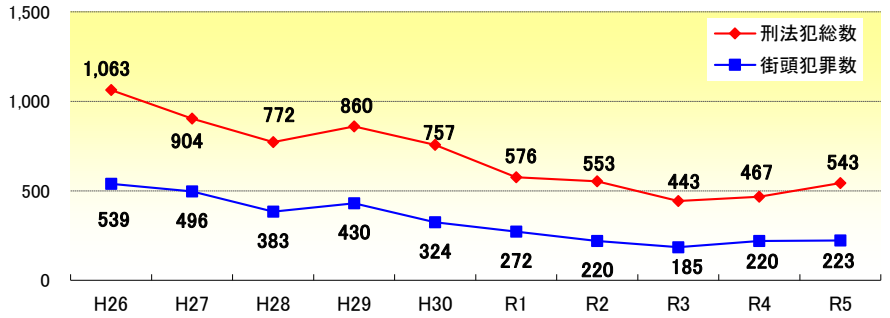
※注2 「重要犯罪」は、殺人、強盗、放火、不同意性交等、略取・誘拐、及び不同意わいせつをいう。

○ 多発罪種・手口

順位	罪種・手口	件数
1	万引き	101件
2	自転車盗	86件
3	器物損壊	48件
4	詐欺	41件
5	車上ねらい	30件
6	暴行	28件
7	占有離脱物横領	19件
8	置引き	18件
9	払出盗	15件
10	傷害	11件
—	その他	146件
計	総数	543件



○ 刑法犯・街頭犯罪認知件数の推移(H26～R5)



○ 市町村別犯罪率(ワースト順)：R4.10.1人口推計(和歌山県)

順位	市町村	人口	認知件数	犯罪率	前年順位	前年犯罪率
—	総数	903,172	4,028	4.46	—	3.76
1	岩出市	54,278	332	6.12	4	4.45
2	和歌山市	351,766	2,050	5.83	2	4.90
3	湯浅町	10,671	59	5.53	15	2.39
4	橋本市	59,339	287	4.84	9	3.48
5	九度山町	3,624	15	4.14	3	4.52
6	御坊市	22,878	87	3.80	7	4.06
7	美浜町	6,547	24	3.67	25	1.95
8	白浜町	19,809	72	3.63	11	2.95
9	新宮市	26,228	94	3.58	23	2.06
10	紀の川市	57,716	201	3.48	8	3.78
11	広川町	6,593	22	3.34	22	2.09
12	串本町	14,238	47	3.30	12	2.93
13	海南市	46,755	138	2.95	17	2.34
14	かつらぎ町	15,510	44	2.84	5	4.26
15	有田川町	24,797	70	2.82	18	2.31
16	田辺市	67,730	191	2.82	13	2.69
17	有田市	25,483	69	2.71	19	2.23
18	太地町	2,674	7	2.62	20	2.19
19	日高川町	8,888	23	2.59	26	1.77
20	古座川町	2,355	6	2.55	30	0.82
21	高野町	2,813	7	2.49	1	8.31
22	すさみ町	3,508	8	2.28	24	1.97
23	みなべ町	11,488	26	2.26	28	1.47
24	那智勝浦町	13,577	29	2.14	29	1.44
25	印南町	7,525	15	1.99	16	2.36
26	由良町	5,122	10	1.95	10	3.04
27	上富田町	15,327	27	1.76	21	2.09
28	日高町	7,692	12	1.56	6	4.17
29	紀美野町	7,857	8	1.02	27	1.49
30	北山村	384	0	0.00	14	2.53

※ 赤字は、前年より犯罪率が増加。

○ 主な増加罪種・手口(前年比)

順位	罪種・手口	件数	増加数
1	万引き	101件	+42件
2	自転車盗	86件	+26件
3	詐欺	41件	+17件
4	払出盗	15件	+15件
5	置引き	18件	+11件

○ 主な減少罪種・手口(前年比)

順位	罪種・手口	件数	減少数
1	器物損壊	48件	-19件
2	オートバイ盗	7件	-15件
3	住居侵入	11件	-6件
4	暴行	28件	-4件
4	忍込み	4件	-4件

和歌山東警察署の犯罪情勢（令和5年12月末 暫定値）

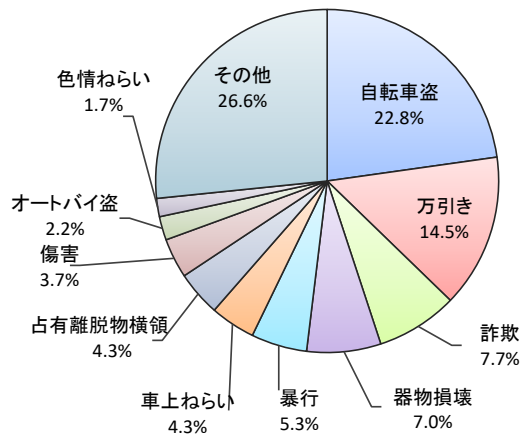
	認知件数		検挙件数		検挙率		検挙人員		うち少年	
	前年比	前年比	前年比	前年比	前年比	前年比	前年比	前年比	前年比	
刑 法 犯	988	+216(+28.0%)	531	+153(+40.5%)	53.7%	+4.8	392	+119(+43.6%)	85	+58(+214.8%)
街頭犯罪	471	+57(+13.8%)	203	+55(+37.2%)	43.1%	+7.4	130	+33(+34.0%)	45	+31(+221.4%)
重要犯罪	11	+1(+10.0%)	12	+2(+20.0%)	109.1%	+9.1	8	±0(±0.0%)	1	+1
侵入盗	52	+5(+10.6%)	37	+7(+23.3%)	71.2%	+7.3	22	+14(+175.0%)	2	+2

※注1「街頭犯罪」は、路上強盗、暴行、傷害、恐喝、自動車盗、オートバイ盗、自転車盗、ひったくり、車上ねらい、部品ねらい、自動販売機ねらい、不同意わいせつ(街頭)、及び器物損壊をいう。

※注2「重要犯罪」は、殺人、強盗、放火、不同意性交等、略取・誘拐、及び不同意わいせつをいう。

○ 多発罪種・手口

順位	罪種・手口	件数
1	自 転 車 盗	225件
2	万 引 き	143件
3	詐 欺	76件
4	器 物 損 壊	69件
5	暴 行	52件
6	車 上 ね ら い	42件
6	占 有 離 脱 物 横 領	42件
8	傷 害	37件
9	オ ー ト バ イ 盗	22件
10	色 情 ね ら い	17件
—	そ の 他	263件
計	総 数	988件



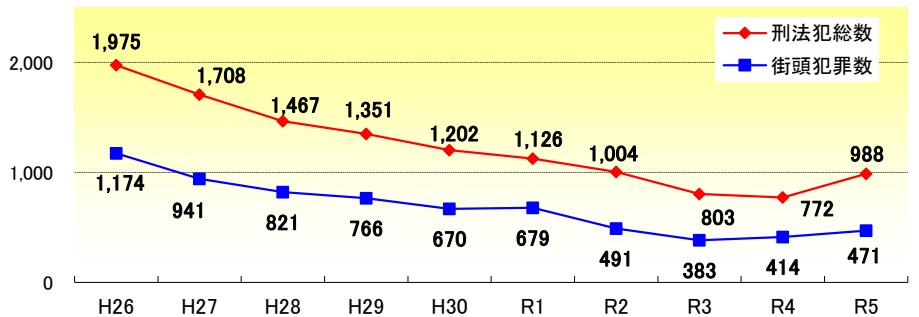
○ 主な増加罪種・手口(前年比)

順位	罪種・手口	件数	増加数
1	自 転 車 盗	225件	+54件
2	万 引 き	143件	+33件
3	暴 行	52件	+20件
4	詐 欺	76件	+18件
5	占 有 離 脱 物 横 領	42件	+11件

○ 主な減少罪種・手口(前年比)

順位	罪種・手口	件数	減少数
1	器 物 損 壊	69件	-18件
2	部 品 ね ら い	4件	-14件
3	オ ー ト バ イ 盗	22件	-4件
4	買 物 盗	0件	-3件
4	公 務 執 行 妨 害	2件	-3件

○ 刑法犯・街頭犯罪認知件数の推移(H26～R5)



○ 市町村別犯罪率(ワースト順)：R4.10.1人口推計(和歌山県)

順位	市町村	人口	認知件数	犯罪率	前年順位	前年犯罪率
—	総 数	903,172	4,028	4.46	—	3.76
1	岩 出 市	54,278	332	6.12	4	4.45
2	和 歌 山 市	351,766	2,050	5.83	2	4.90
3	湯 浅 町	10,671	59	5.53	15	2.39
4	橋 本 市	59,339	287	4.84	9	3.48
5	九 度 山 町	3,624	15	4.14	3	4.52
6	御 坊 市	22,878	87	3.80	7	4.06
7	美 浜 町	6,547	24	3.67	25	1.95
8	白 浜 町	19,809	72	3.63	11	2.95
9	新 宮 市	26,228	94	3.58	23	2.06
10	紀 の 川 市	57,716	201	3.48	8	3.78
11	広 川 町	6,593	22	3.34	22	2.09
12	串 本 町	14,238	47	3.30	12	2.93
13	海 南 市	46,755	138	2.95	17	2.34
14	か つ ら ぎ 町	15,510	44	2.84	5	4.26
15	有 田 川 町	24,797	70	2.82	18	2.31
16	田 辺 市	67,730	191	2.82	13	2.69
17	有 田 市	25,483	69	2.71	19	2.23
18	太 地 町	2,674	7	2.62	20	2.19
19	日 高 川 町	8,888	23	2.59	26	1.77
20	古 座 川 町	2,355	6	2.55	30	0.82
21	高 野 町	2,813	7	2.49	1	8.31
22	す さ み 町	3,508	8	2.28	24	1.97
23	み な べ 町	11,488	26	2.26	28	1.47
24	那 智 勝 浦 町	13,577	29	2.14	29	1.44
25	印 南 町	7,525	15	1.99	16	2.36
26	由 良 町	5,122	10	1.95	10	3.04
27	上 富 田 町	15,327	27	1.76	21	2.09
28	日 高 町	7,692	12	1.56	6	4.17
29	紀 美 野 町	7,857	8	1.02	27	1.49
30	北 山 村	384	0	0.00	14	2.53

※ 赤字は、前年より犯罪率が増加。

和歌山西警察署の犯罪情勢（令和5年12月末 暫定値）

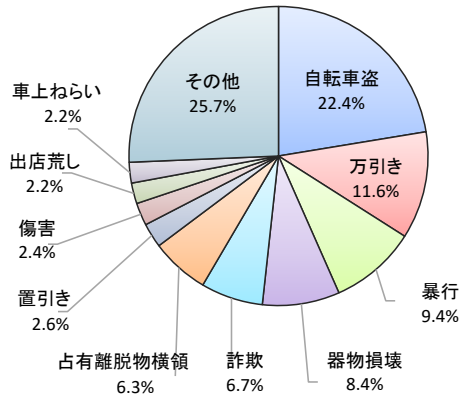
	認知件数		検挙件数		検挙率		検挙人員		うち少年	
		前年比		前年比		前年比		前年比		前年比
刑 法 犯	491	-47 (-8.7%)	309	-27 (-8.0%)	62.9%	+0.5	218	+67 (+44.4%)	10	-7 (-41.2%)
街頭犯罪	239	+27 (+12.7%)	131	+16 (+13.9%)	54.8%	+0.6	87	+24 (+38.1%)	7	+1 (+16.7%)
重要犯罪	8	+6 (+300.0%)	7	+5 (+250.0%)	87.5%	-12.5	5	+2 (+66.7%)	1	—
侵入盗	22	+11 (+100.0%)	13	+6 (+85.7%)	59.1%	-4.5	5	+3 (+150.0%)	0	-1 (-100.0%)

※注1 「街頭犯罪」は、路上強盗、暴行、傷害、恐喝、自動車盗、オートバイ盗、自転車盗、ひったくり、車上ねらい、部品ねらい、自動販売機ねらい、不同意わいせつ(街頭)、及び器物損壊をいう。

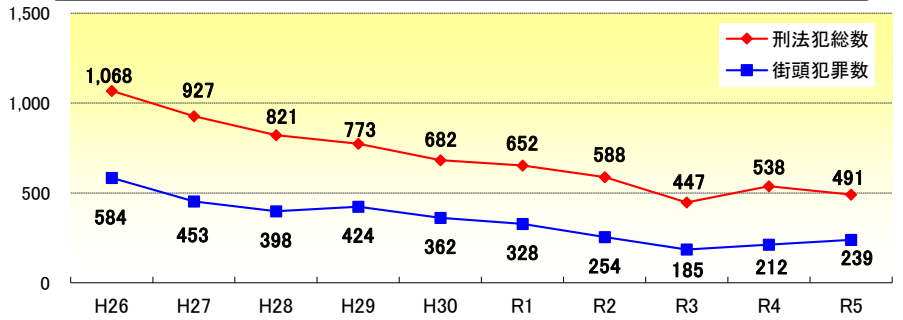
※注2 「重要犯罪」は、殺人、強盗、放火、不同意性交等、略取・誘拐、及び不同意わいせつをいう。

○ 多発罪種・手口

順位	罪種・手口	件数
1	自転車盗	110件
2	万引き	57件
3	暴行	46件
4	器物損壊	41件
5	詐欺	33件
6	占有離脱物横領	31件
7	置引き	13件
8	傷害	12件
9	出店荒し	11件
9	車上ねらい	11件
—	その他	126件
計	総数	491件



○ 刑法犯・街頭犯罪認知件数の推移(H26～R5)



○ 市町村別犯罪率(ワースト順)：R4.10.1人口推計(和歌山県)

順位	市町村	人口	認知件数	犯罪率	前年順位	前年犯罪率
—	総数	903,172	4,028	4.46	—	3.76
1	岩出市	54,278	332	6.12	4	4.45
2	和歌山市	351,766	2,050	5.83	2	4.90
3	湯浅町	10,671	59	5.53	15	2.39
4	橋本市	59,339	287	4.84	9	3.48
5	九度山町	3,624	15	4.14	3	4.52
6	御坊市	22,878	87	3.80	7	4.06
7	美浜町	6,547	24	3.67	25	1.95
8	白浜町	19,809	72	3.63	11	2.95
9	新宮市	26,228	94	3.58	23	2.06
10	紀の川市	57,716	201	3.48	8	3.78
11	広川町	6,593	22	3.34	22	2.09
12	串本町	14,238	47	3.30	12	2.93
13	海南市	46,755	138	2.95	17	2.34
14	かつらぎ町	15,510	44	2.84	5	4.26
15	有田川町	24,797	70	2.82	18	2.31
16	田辺市	67,730	191	2.82	13	2.69
17	有田市	25,483	69	2.71	19	2.23
18	太地町	2,674	7	2.62	20	2.19
19	日高川町	8,888	23	2.59	26	1.77
20	古座川町	2,355	6	2.55	30	0.82
21	高野町	2,813	7	2.49	1	8.31
22	すさみ町	3,508	8	2.28	24	1.97
23	みなべ町	11,488	26	2.26	28	1.47
24	那智勝浦町	13,577	29	2.14	29	1.44
25	印南町	7,525	15	1.99	16	2.36
26	由良町	5,122	10	1.95	10	3.04
27	上富田町	15,327	27	1.76	21	2.09
28	日高町	7,692	12	1.56	6	4.17
29	紀美野町	7,857	8	1.02	27	1.49
30	北山村	384	0	0.00	14	2.53

※ 赤字は、前年より犯罪率が増加。

○ 主な増加罪種・手口(前年比)

順位	罪種・手口	件数	増加数
1	自転車盗	110件	+34件
2	暴行	46件	+14件
3	出店荒し	11件	+9件
4	詐欺	33件	+7件
4	占有離脱物横領	31件	+7件

○ 主な減少罪種・手口(前年比)

順位	罪種・手口	件数	減少数
1	万引き	57件	-90件
2	器物損壊	41件	-17件
3	建造物等損壊	3件	-14件
4	さい銭ねらい	0件	-10件
5	訪問盗	1件	-6件

和歌山北警察署の犯罪情勢（令和5年12月末 暫定値）

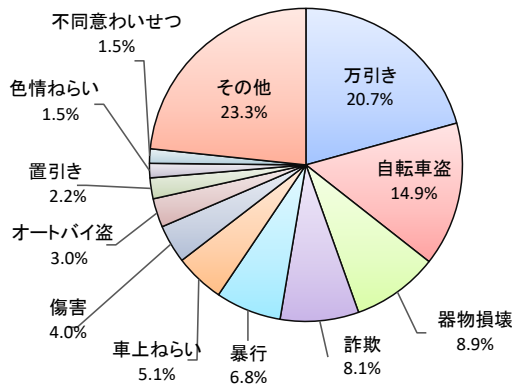
	認知件数		検挙件数		検挙率		検挙人員		うち少年	
	前年比	前年比	前年比	前年比	前年比	前年比	前年比	前年比	前年比	
刑 法 犯	604	+171 (+39.5%)	394	+127 (+47.6%)	65.2%	+3.6	250	+42 (+20.2%)	38	+18 (+90.0%)
街頭犯罪	273	+77 (+39.3%)	214	+130 (+154.8%)	78.4%	+35.5	97	+34 (+54.0%)	21	+15 (+250.0%)
重要犯罪	13	+9 (+225.0%)	11	+7 (+175.0%)	84.6%	-15.4	13	+9 (+225.0%)	2	+2 -
侵入盗	18	+1 (+5.9%)	6	-19 (-76.0%)	33.3%	-113.7	4	±0 (±0.0%)	0	+0 -

※注1 「街頭犯罪」は、路上強盗、暴行、傷害、恐喝、自動車盗、オートバイ盗、自転車盗、ひったくり、車上ねらい、部品ねらい、自動販売機ねらい、不同意わいせつ(街頭)、及び器物損壊をいう。

※注2 「重要犯罪」は、殺人、強盗、放火、不同意性交等、略取・誘拐、及び不同意わいせつをいう。

○ 多発罪種・手口

順位	罪種・手口	件数
1	万 引 き	125件
2	自 転 車 盗	90件
3	器 物 損 壊	54件
4	詐 欺	49件
5	暴 行	41件
6	車 上 ね ら い	31件
7	傷 害	24件
8	オ ー ト バ イ 盗	18件
9	置 引 き	13件
10	色 情 ね ら い	9件
10	不 同 意 わ い せ つ	9件
—	そ の 他	141件
計	総 数	604件



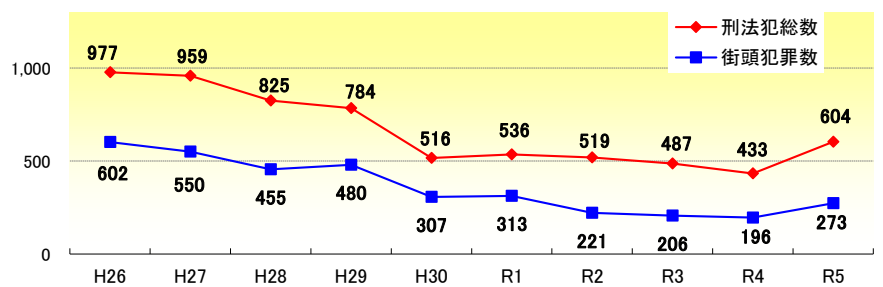
○ 主な増加罪種・手口(前年比)

順位	罪種・手口	件数	増加数
1	万 引 き	125件	+34件
2	自 転 車 盗	90件	+24件
3	暴 行	41件	+19件
4	車 上 ね ら い	31件	+18件
5	詐 欺	49件	+16件

○ 主な減少罪種・手口(前年比)

順位	罪種・手口	件数	減少数
1	占有離脱物横領	8件	-5件
2	空 き 巢	3件	-3件
3	横 領	1件	-2件
4	不 同 意 性 交 等	1件	-1件
4	傷 害	24件	-1件

○ 刑法犯・街頭犯罪認知件数の推移(H26～R5)



○ 市町村別犯罪率(ワースト順) : R4.10.1人口推計(和歌山県)

順位	市町村	人口	認知件数	犯罪率	前年順位	前年犯罪率
—	総 数	903,172	4,028	4.46	—	3.76
1	岩 出 市	54,278	332	6.12	4	4.45
2	和 歌 山 市	351,766	2,050	5.83	2	4.90
3	湯 浅 町	10,671	59	5.53	15	2.39
4	橋 本 市	59,339	287	4.84	9	3.48
5	九 度 山 町	3,624	15	4.14	3	4.52
6	御 坊 市	22,878	87	3.80	7	4.06
7	美 浜 町	6,547	24	3.67	25	1.95
8	白 浜 町	19,809	72	3.63	11	2.95
9	新 宮 市	26,228	94	3.58	23	2.06
10	紀 の 川 市	57,716	201	3.48	8	3.78
11	広 川 町	6,593	22	3.34	22	2.09
12	串 本 町	14,238	47	3.30	12	2.93
13	海 南 市	46,755	138	2.95	17	2.34
14	か つ ら ぎ 町	15,510	44	2.84	5	4.26
15	有 田 川 町	24,797	70	2.82	18	2.31
16	田 辺 市	67,730	191	2.82	13	2.69
17	有 田 市	25,483	69	2.71	19	2.23
18	太 地 町	2,674	7	2.62	20	2.19
19	日 高 川 町	8,888	23	2.59	26	1.77
20	古 座 川 町	2,355	6	2.55	30	0.82
21	高 野 町	2,813	7	2.49	1	8.31
22	す さ み 町	3,508	8	2.28	24	1.97
23	み な べ 町	11,488	26	2.26	28	1.47
24	那 智 勝 浦 町	13,577	29	2.14	29	1.44
25	印 南 町	7,525	15	1.99	16	2.36
26	由 良 町	5,122	10	1.95	10	3.04
27	上 富 田 町	15,327	27	1.76	21	2.09
28	日 高 町	7,692	12	1.56	6	4.17
29	紀 美 野 町	7,857	8	1.02	27	1.49
30	北 山 村	384	0	0.00	14	2.53

※ 赤字は、前年より犯罪率が増加。

海南警察署の犯罪情勢（令和5年12月末 暫定値）

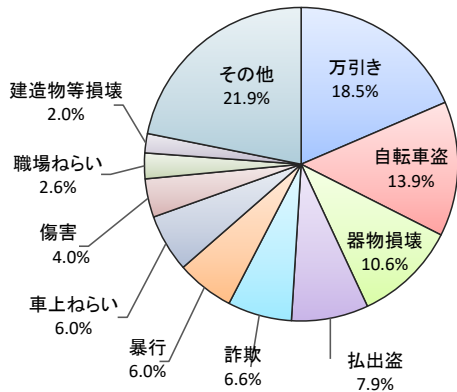
	認知件数		検挙件数		検挙率		検挙人員		うち少年	
		前年比		前年比		前年比		前年比		前年比
刑法犯	151	+24 (+18.9%)	91	+14 (+18.2%)	60.3%	-0.4	73	-1 (-1.4%)	3	-2 (-40.0%)
街頭犯罪	66	+12 (+22.2%)	24	-11 (-31.4%)	36.4%	-28.5	25	-8 (-24.2%)	1	-1 (-50.0%)
重要犯罪	0	-2 (-100.0%)	0	-2 (-100.0%)	—	—	0	-2 (-100.0%)	0	+0 —
侵入盗	5	-2 (-28.6%)	3	-1 (-25.0%)	60.0%	+2.9	1	±0 (±0.0%)	0	+0 —

※注1 「街頭犯罪」は、路上強盗、暴行、傷害、恐喝、自動車盗、オートバイ盗、自転車盗、ひったくり、車上ねらい、部品ねらい、自動販売機ねらい、不同意わいせつ(街頭)、及び器物損壊をいう。

※注2 「重要犯罪」は、殺人、強盗、放火、不同意性交等、略取・誘拐、及び不同意わいせつをいう。

○ 発生罪種・手口

順位	罪種・手口	件数
1	万引き	28件
2	自転車盗	21件
3	器物損壊	16件
4	払出盗	12件
5	詐欺	10件
6	暴行	9件
6	車上ねらい	9件
8	傷害	6件
9	職場ねらい	4件
10	建造物等損壊	3件
—	その他	33件
計	総数	151件



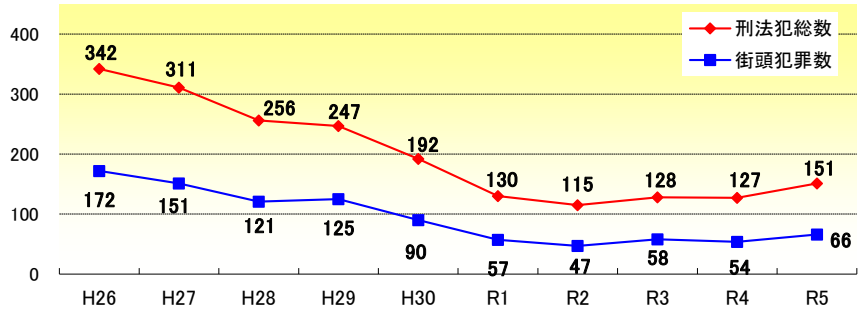
○ 主な増加罪種・手口(前年比)

順位	罪種・手口	件数	増加数
1	万引き	28件	+17件
2	払出盗	12件	+11件
3	自転車盗	21件	+8件
4	車上ねらい	9件	+7件
4	器物損壊	16件	+7件

○ 主な減少罪種・手口(前年比)

順位	罪種・手口	件数	減少数
1	暴行	9件	-12件
2	脅迫	0件	-3件
2	空き巣	0件	-3件
2	工事場ねらい	0件	-3件
5	置引き	1件	-2件

○ 刑法犯・街頭犯罪認知件数の推移(H26～R5)



○ 市町村別犯罪率(ワースト順) : R4.10.1人口推計(和歌山県)

順位	市町村	人口	認知件数	犯罪率	前年順位	前年犯罪率
—	総数	903,172	4,028	4.46	—	3.76
1	岩出市	54,278	332	6.12	4	4.45
2	和歌山市	351,766	2,050	5.83	2	4.90
3	湯浅町	10,671	59	5.53	15	2.39
4	橋本市	59,339	287	4.84	9	3.48
5	九度山町	3,624	15	4.14	3	4.52
6	御坊市	22,878	87	3.80	7	4.06
7	美浜町	6,547	24	3.67	25	1.95
8	白浜町	19,809	72	3.63	11	2.95
9	新宮市	26,228	94	3.58	23	2.06
10	紀の川市	57,716	201	3.48	8	3.78
11	広川町	6,593	22	3.34	22	2.09
12	串本町	14,238	47	3.30	12	2.93
13	海南市	46,755	138	2.95	17	2.34
14	かつらぎ町	15,510	44	2.84	5	4.26
15	有田川町	24,797	70	2.82	18	2.31
16	田辺市	67,730	191	2.82	13	2.69
17	有田市	25,483	69	2.71	19	2.23
18	太地町	2,674	7	2.62	20	2.19
19	日高川町	8,888	23	2.59	26	1.77
20	古座川町	2,355	6	2.55	30	0.82
21	高野町	2,813	7	2.49	1	8.31
22	すさみ町	3,508	8	2.28	24	1.97
23	みなべ町	11,488	26	2.26	28	1.47
24	那智勝浦町	13,577	29	2.14	29	1.44
25	那南町	7,525	15	1.99	16	2.36
26	由良町	5,122	10	1.95	10	3.04
27	上富田町	15,327	27	1.76	21	2.09
28	日高町	7,692	12	1.56	6	4.17
29	紀美野町	7,857	8	1.02	27	1.49
30	北山村	384	0	0.00	14	2.53

※ 赤字は、前年より犯罪率が増加。

有田湯浅警察署の犯罪情勢（令和5年12月末 暫定値）

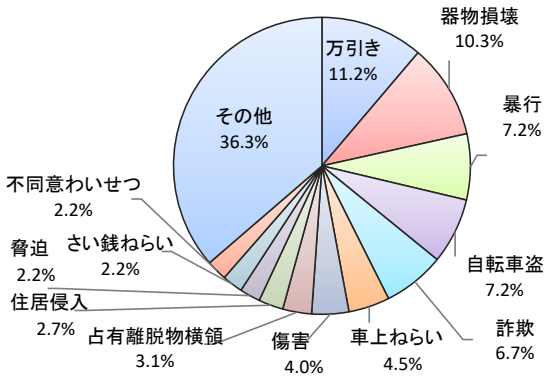
	認知件数		検挙件数		検挙率		検挙人員		うち少年	
	前年比		前年比		前年比		前年比		前年比	
刑 法 犯	223	+63 (+39.4%)	120	+8 (+7.1%)	53.8%	-16.2	106	+11 (+11.6%)	8	-3 (-27.3%)
街頭犯罪	80	+26 (+48.1%)	36	+14 (+63.6%)	45.0%	+4.3	33	+10 (+43.5%)	5	+3 (+150.0%)
重要犯罪	5	+1 (+25.0%)	5	+1 (+25.0%)	100.0%	±0.0	5	+1 (+25.0%)	2	+1 (+100.0%)
侵入盗	13	-1 (-7.1%)	6	-8 (-57.1%)	46.2%	-53.8	3	-5 (-62.5%)	0	-4 (-100.0%)

※注1 「街頭犯罪」は、路上強盗、暴行、傷害、恐喝、自動車盗、オートバイ盗、自転車盗、ひったくり、車上ねらい、部品ねらい、自動販売機ねらい、不同意わいせつ(街頭)、及び器物損壊をいう。

※注2 「重要犯罪」は、殺人、強盗、放火、不同意性交等、略取・誘拐、及び不同意わいせつをいう。

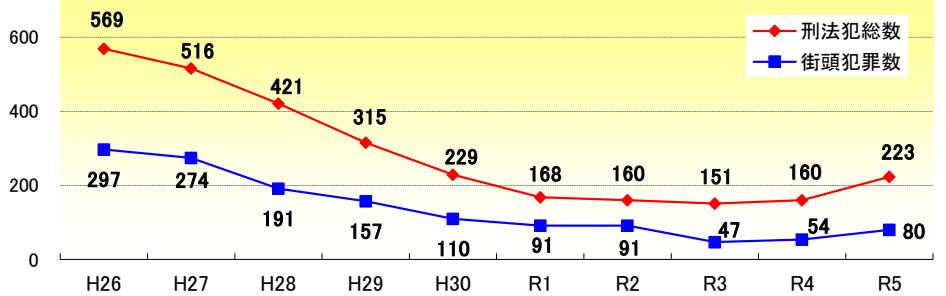
○ 発生罪種・手口

順位	罪種・手口	件数
1	万 引 き	25 件
2	器 物 損 壊	23 件
3	暴 行	16 件
3	自 転 車 盗	16 件
5	詐 欺	15 件
6	車 上 ね ら い	10 件
7	傷 害	9 件
8	占有離脱物横領	7 件
9	住 居 侵 入	6 件
10	脅 迫	5 件
10	さい銭ねらい	5 件
10	不同意わいせつ	5 件
-	そ の 他	81 件
計	総 数	223 件



○ 刑法犯・街頭犯罪認知件数の推移(H26～R5)

※ H25～R3の件数は、旧有田警察署と旧湯浅警察署の認知件数を足して表示しています。



○ 市町村別犯罪率(ワースト順)：R4.10.1人口推計(和歌山県)

順位	市町村	人口	認知件数	犯罪率	前年順位	前年犯罪率
-	総 数	903,172	4,028	4.46	-	3.76
1	岩 出 市	54,278	332	6.12	4	4.45
2	和 歌 山 市	351,766	2,050	5.83	2	4.90
3	湯 浅 町	10,671	59	5.53	15	2.39
4	橋 本 市	59,339	287	4.84	9	3.48
5	九 度 山 町	3,624	15	4.14	3	4.52
6	御 坊 市	22,878	87	3.80	7	4.06
7	美 浜 町	6,547	24	3.67	25	1.95
8	白 浜 町	19,809	72	3.63	11	2.95
9	新 宮 市	26,228	94	3.58	23	2.06
10	紀 の 川 市	57,716	201	3.48	8	3.78
11	広 川 町	6,593	22	3.34	22	2.09
12	串 本 町	14,238	47	3.30	12	2.93
13	海 南 市	46,755	138	2.95	17	2.34
14	かつらぎ町	15,510	44	2.84	5	4.26
15	有 田 川 町	24,797	70	2.82	18	2.31
16	田 辺 市	67,730	191	2.82	13	2.69
17	有 田 市	25,483	69	2.71	19	2.23
18	太 地 町	2,674	7	2.62	20	2.19
19	日 高 川 町	8,888	23	2.59	26	1.77
20	古 座 川 町	2,355	6	2.55	30	0.82
21	高 野 町	2,813	7	2.49	1	8.31
22	す さ み 町	3,508	8	2.28	24	1.97
23	み な べ 町	11,488	26	2.26	28	1.47
24	那 智 勝 浦 町	13,577	29	2.14	29	1.44
25	印 南 町	7,525	15	1.99	16	2.36
26	由 良 町	5,122	10	1.95	10	3.04
27	上 富 田 町	15,327	27	1.76	21	2.09
28	日 高 町	7,692	12	1.56	6	4.17
29	紀 美 野 町	7,857	8	1.02	27	1.49
30	北 山 村	384	0	0.00	14	2.53

※ 赤字は、前年より犯罪率が増加。

○ 主な増加罪種・手口(前年比)

順位	罪種・手口	件数	増加数
1	自 転 車 盗	16 件	+10 件
2	車 上 ね ら い	10 件	+7 件
3	暴 行	16 件	+5 件
3	詐 欺	15 件	+5 件
5	傷 害	9 件	+4 件

○ 主な減少罪種・手口(前年比)

順位	罪種・手口	件数	減少数
1	自 動 車 盗	0 件	-4 件
2	空 き 巣	3 件	-2 件
2	倉 庫 荒 し	0 件	-2 件
2	オ ー ト バ イ 盗	0 件	-2 件
2	色 情 ね ら い	3 件	-2 件

御坊警察署の犯罪情勢（令和5年12月末 暫定値）

	認知件数		検挙件数		検挙率		検挙人員		うち少年	
		前年比		前年比		前年比		前年比		前年比
刑 法 犯	167	-23 (-12.1%)	84	-30 (-26.3%)	50.3%	-9.7	74	-4 (-5.1%)	3	-3 (-50.0%)
街頭犯罪	52	-15 (-22.4%)	24	-1 (-4.0%)	46.2%	+8.8	19	-4 (-17.4%)	2	+0 (±0.0%)
重要犯罪	1	-1 (-50.0%)	1	-1 (-50.0%)	100.0%	±0.0	1	±0 (±0.0%)	0	+0 -
侵入盗	11	-11 (-50.0%)	3	-22 (-88.0%)	27.3%	-86.4	4	±0 (±0.0%)	0	-1 (-100.0%)

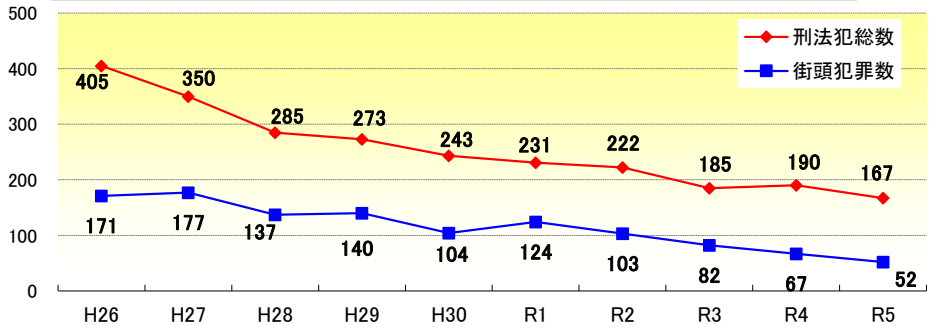
※注1 「街頭犯罪」は、路上強盗、暴行、傷害、恐喝、自動車盗、オートバイ盗、自転車盗、ひったくり、車上ねらい、部品ねらい、自動販売機ねらい、不同意わいせつ(街頭)、及び器物損壊をいう。

※注2 「重要犯罪」は、殺人、強盗、放火、不同意性交等、略取・誘拐、及び不同意わいせつをいう。

○ 多発罪種・手口

順位	罪種・手口	件数
1	万 引 き	35 件
2	暴 行	14 件
3	器 物 損 壊	13 件
4	詐 欺	12 件
5	自 転 車 盗	11 件
6	倉 庫 荒 し	9 件
7	傷 害	5 件
7	車 上 ね ら い	5 件
7	占 有 離 脱 物 横 領	5 件
10	職 場 ね ら い	4 件
-	そ の 他	54 件
計	総 数	167 件

○ 刑法犯・街頭犯罪認知件数の推移(H26～R5)



○ 市町村別犯罪率(ワースト順)：R4.10.1人口推計(和歌山県)

順位	市町村	人口	認知件数	犯罪率	前年順位	前年犯罪率
-	総 数	903,172	4,028	4.46	-	3.76
1	岩 出 市	54,278	332	6.12	4	4.45
2	和 歌 山 市	351,766	2,050	5.83	2	4.90
3	湯 浅 町	10,671	59	5.53	15	2.39
4	橋 本 市	59,339	287	4.84	9	3.48
5	九 度 山 町	3,624	15	4.14	3	4.52
6	御 坊 市	22,878	87	3.80	7	4.06
7	美 浜 町	6,547	24	3.67	25	1.95
8	白 浜 市	19,809	72	3.63	11	2.95
9	新 宮 市	26,228	94	3.58	23	2.06
10	紀 の 川 市	57,716	201	3.48	8	3.78
11	広 川 町	6,593	22	3.34	22	2.09
12	串 本 町	14,238	47	3.30	12	2.93
13	海 南 市	46,755	138	2.95	17	2.34
14	か つ ら ぎ 町	15,510	44	2.84	5	4.26
15	有 田 川 町	24,797	70	2.82	18	2.31
16	田 辺 市	67,730	191	2.82	13	2.69
17	有 田 市	25,483	69	2.71	19	2.23
18	太 地 町	2,674	7	2.62	20	2.19
19	日 高 川 町	8,888	23	2.59	26	1.77
20	古 座 川 町	2,355	6	2.55	30	0.82
21	高 野 町	2,813	7	2.49	1	8.31
22	す さ み 町	3,508	8	2.28	24	1.97
23	み な べ 町	11,488	26	2.26	28	1.47
24	那 智 勝 浦 町	13,577	29	2.14	29	1.44
25	印 南 町	7,525	15	1.99	16	2.36
26	由 良 町	5,122	10	1.95	10	3.04
27	上 富 田 町	15,327	27	1.76	21	2.09
28	日 高 町	7,692	12	1.56	6	4.17
29	紀 美 野 町	7,857	8	1.02	27	1.49
30	北 山 村	384	0	0.00	14	2.53

※ 赤字は、前年より犯罪率が増加。

○ 主な増加罪種・手口(前年比)

順位	罪種・手口	件数	増加数
1	詐 欺	12 件	+9 件
2	倉 庫 荒 し	9 件	+8 件
3	暴 行	14 件	+5 件
4	車 上 ね ら い	5 件	+4 件
4	万 引 き	35 件	+4 件

○ 主な減少罪種・手口(前年比)

順位	罪種・手口	件数	減少数
1	器 物 損 壊	13 件	-12 件
2	空 き 巣	0 件	-7 件
3	傷 害	5 件	-6 件
4	部 品 ね ら い	1 件	-4 件
5	出 店 荒 し	1 件	-3 件

田辺警察署の犯罪情勢（令和5年12月末 暫定値）

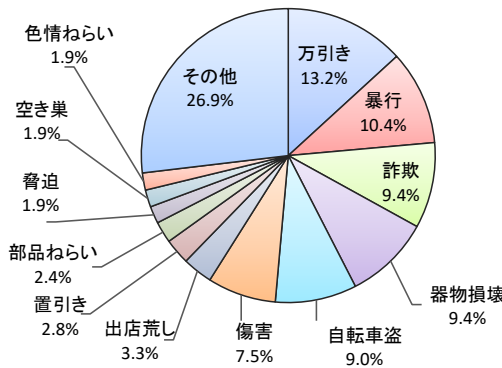
	認知件数		検挙件数		検挙率		検挙人員		うち少年	
	前年比	前年比	前年比	前年比	前年比	前年比	前年比	前年比	前年比	
刑法犯	212	+11 (+5.5%)	175	+38 (+27.7%)	82.5%	+14.4	108	-4 (-3.6%)	14	-3 (-17.6%)
街頭犯罪	87	-8 (-8.4%)	97	+44 (+83.0%)	111.5%	+55.7	44	-3 (-6.4%)	8	+3 (+60.0%)
重要犯罪	3	-3 (-50.0%)	3	-3 (-50.0%)	100.0%	±0.0	3	±0 (±0.0%)	0	-1 (-100.0%)
侵入盗	15	+9 (+150.0%)	12	+6 (+100.0%)	80.0%	-20.0	6	+2 (+50.0%)	0	-1 (-100.0%)

※注1 「街頭犯罪」は、路上強盗、暴行、傷害、恐喝、自動車盗、オートバイ盗、自転車盗、ひったくり、車上ねらい、部品ねらい、自動販売機ねらい、不同意わいせつ(街頭)、及び器物損壊をいう。

※注2 「重要犯罪」は、殺人、強盗、放火、不同意性交等、略取・誘拐、及び不同意わいせつをいう。

○ 多発罪種・手口

順位	罪種・手口	件数
1	万引き	28件
2	暴行	22件
3	詐欺	20件
3	器物損壊	20件
5	自転車盗	19件
6	傷害	16件
7	出店荒し	7件
8	置引き	6件
9	部品ねらい	5件
10	脅迫	4件
10	空き巣	4件
10	色情ねらい	4件
-	その他	57件
計	総数	212件



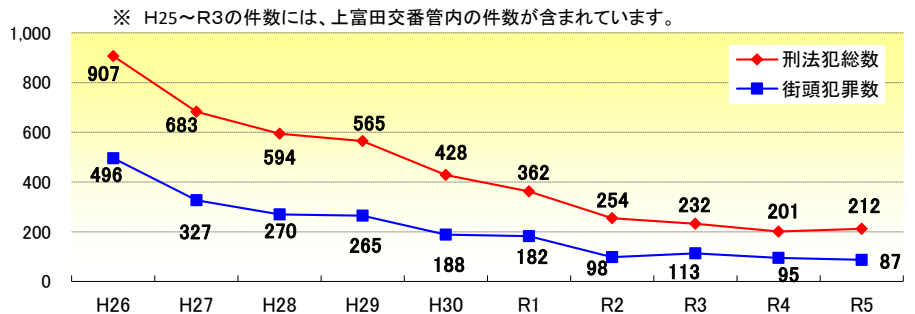
○ 主な増加罪種・手口(前年比)

順位	罪種・手口	件数	増加数
1	詐欺	20件	+7件
2	出店荒し	7件	+6件
3	暴行	22件	+5件
4	傷害	16件	+4件
5	部品ねらい	5件	+3件

○ 主な減少罪種・手口(前年比)

順位	罪種・手口	件数	減少数
1	自転車盗	19件	-9件
2	払出盗	0件	-6件
3	さい銭ねらい	2件	-5件
3	器物損壊	20件	-5件
5	占有離脱物横領	1件	-3件

○ 刑法犯・街頭犯罪認知件数の推移(H26~R5)



○ 市町村別犯罪率(ワースト順) : R4.10.1人口推計(和歌山県)

順位	市町村	人口	認知件数	犯罪率	前年順位	前年犯罪率
-	総数	903,172	4,028	4.46	-	3.76
1	岩出市	54,278	332	6.12	4	4.45
2	和歌山市	351,766	2,050	5.83	2	4.90
3	湯浅町	10,671	59	5.53	15	2.39
4	橋本市	59,339	287	4.84	9	3.48
5	九度山町	3,624	15	4.14	3	4.52
6	御坊市	22,878	87	3.80	7	4.06
7	美浜町	6,547	24	3.67	25	1.95
8	白浜町	19,809	72	3.63	11	2.95
9	新宮市	26,228	94	3.58	23	2.06
10	紀の川市	57,716	201	3.48	8	3.78
11	広川町	6,593	22	3.34	22	2.09
12	串本町	14,238	47	3.30	12	2.93
13	海南市	46,755	138	2.95	17	2.34
14	かつらぎ町	15,510	44	2.84	5	4.26
15	有田川町	24,797	70	2.82	18	2.31
16	田辺市	67,730	191	2.82	13	2.69
17	有田市	25,483	69	2.71	19	2.23
18	太地町	2,674	7	2.62	20	2.19
19	日高川町	8,888	23	2.59	26	1.77
20	古座川町	2,355	6	2.55	30	0.82
21	高野町	2,813	7	2.49	1	8.31
22	すさみ町	3,508	8	2.28	24	1.97
23	みなべ町	11,488	26	2.26	28	1.47
24	那智勝浦町	13,577	29	2.14	29	1.44
25	印南町	7,525	15	1.99	16	2.36
26	由良町	5,122	10	1.95	10	3.04
27	上富田町	15,327	27	1.76	21	2.09
28	日高町	7,692	12	1.56	6	4.17
29	紀美野町	7,857	8	1.02	27	1.49
30	北山村	384	0	0.00	14	2.53

※ 赤字は、前年より犯罪率が増加。

白浜警察署の犯罪情勢（令和5年12月末 暫定値）

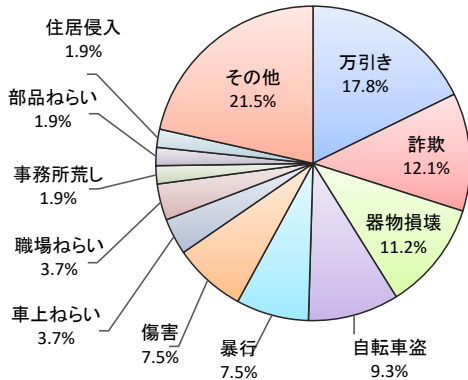
	認知件数		検挙件数		検挙率		検挙人員		うち少年	
	前年比	前年比	前年比	前年比	前年比	前年比	前年比	前年比	前年比	
刑 法 犯	107	+9 (+9.2%)	53	+3 (+6.0%)	49.5%	-1.5	48	-1 (-2.0%)	3	-1 (-25.0%)
街頭犯罪	47	+13 (+38.2%)	23	+10 (+76.9%)	48.9%	+10.7	21	+4 (+23.5%)	2	-2 (-50.0%)
重要犯罪	2	-2 (-50.0%)	1	-2 (-66.7%)	50.0%	-25.0	1	-2 (-66.7%)	0	+0 -
侵入盗	6	+2 (+50.0%)	1	+0 (±0.0%)	16.7%	-8.3	1	-1 (-50.0%)	0	+0 -

※注1 「街頭犯罪」は、路上強盗、暴行、傷害、恐喝、自動車盗、オートバイ盗、自転車盗、ひったくり、車上ねらい、部品ねらい、自動販売機ねらい、不同意わいせつ(街頭)、及び器物損壊をいう。

※注2 「重要犯罪」は、殺人、強盗、放火、不同意性交等、略取・誘拐、及び不同意わいせつをいう。

○ 発生罪種・手口

順位	罪種・手口	件数
1	万 引 き	19 件
2	詐 欺	13 件
3	器 物 損 壊	12 件
4	自 転 車 盗	10 件
5	暴 行	8 件
5	傷 害	8 件
7	車 上 ね ら い	4 件
7	職 場 ね ら い	4 件
9	事 務 所 荒 し	2 件
9	部 品 ね ら い	2 件
9	住 居 侵 入	2 件
—	そ の 他	23 件
計	総 数	107 件



○ 主な増加罪種・手口(前年比)

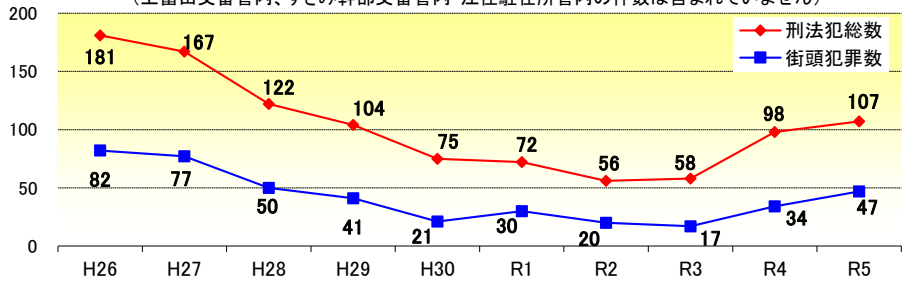
順位	罪種・手口	件数	増加数
1	詐 欺	13 件	+5 件
2	自 転 車 盗	10 件	+3 件
2	車 上 ね ら い	4 件	+3 件
2	万 引 き	19 件	+3 件
5	暴 行	8 件	+2 件

○ 主な減少罪種・手口(前年比)

順位	罪種・手口	件数	減少数
1	占有離脱物横領	1 件	-5 件
2	空 き 巣	1 件	-2 件
3	殺 人	1 件	-1 件
3	オ ー ト バ イ 盗	0 件	-1 件
3	さ い 銭 ね ら い	0 件	-1 件

○ 刑法犯・街頭犯罪認知件数の推移(H26～R5)

※ H25～R3の認知件数は、旧白浜警察署管内の認知件数
(上富田交番管内、すさみ幹交番管内・江住駐在所管内の件数は含まれていません)



○ 市町村別犯罪率(ワースト順)：R4.10.1人口推計(和歌山県)

順位	市町村	人口	認知件数	犯罪率	前年順位	前年犯罪率
—	総 数	903,172	4,028	4.46	—	3.76
1	岩 出 市	54,278	332	6.12	4	4.45
2	和 歌 山 市	351,766	2,050	5.83	2	4.90
3	湯 浅 町	10,671	59	5.53	15	2.39
4	橋 本 市	59,339	287	4.84	9	3.48
5	九 度 山 町	3,624	15	4.14	3	4.52
6	御 坊 市	22,878	87	3.80	7	4.06
7	美 浜 町	6,547	24	3.67	25	1.95
8	白 浜 町	19,809	72	3.63	11	2.95
9	新 宮 市	26,228	94	3.58	23	2.06
10	紀 の 川 市	57,716	201	3.48	8	3.78
11	広 川 町	6,593	22	3.34	22	2.09
12	串 本 町	14,238	47	3.30	12	2.93
13	海 南 市	46,755	138	2.95	17	2.34
14	か つ ら ぎ 町	15,510	44	2.84	5	4.26
15	有 田 川 町	24,797	70	2.82	18	2.31
16	田 辺 市	67,730	191	2.82	13	2.69
17	有 田 市	25,483	69	2.71	19	2.23
18	太 地 町	2,674	7	2.62	20	2.19
19	日 高 川 町	8,888	23	2.59	26	1.77
20	古 座 川 町	2,355	6	2.55	30	0.82
21	高 野 町	2,813	7	2.49	1	8.31
22	す さ み 町	3,508	8	2.28	24	1.97
23	み な べ 町	11,488	26	2.26	28	1.47
24	那 智 勝 浦 町	13,577	29	2.14	29	1.44
25	印 南 町	7,525	15	1.99	16	2.36
26	由 良 町	5,122	10	1.95	10	3.04
27	上 富 田 町	15,327	27	1.76	21	2.09
28	日 高 町	7,692	12	1.56	6	4.17
29	紀 美 野 町	7,857	8	1.02	27	1.49
30	北 山 村	384	0	0.00	14	2.53

※ 赤字は、前年より犯罪率が増加。

新宮警察署の犯罪情勢（令和5年12月末 暫定値）

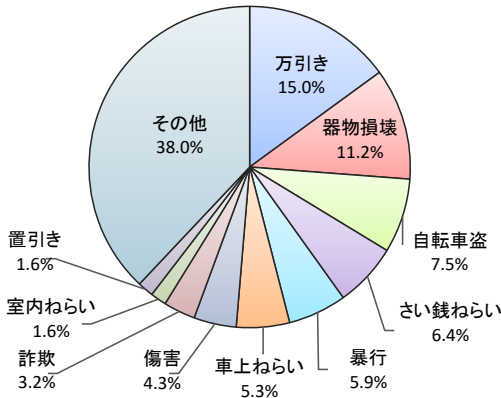
	認知件数		検挙件数		検挙率		検挙人員		うち少年	
		前年比		前年比		前年比		前年比		前年比
刑 法 犯	187	+54 (+40.6%)	151	+72 (+91.1%)	80.7%	+21.4	82	+26 (+46.4%)	5	+2 (+66.7%)
街頭犯罪	68	+19 (+38.8%)	28	+8 (+40.0%)	41.2%	+0.4	28	+13 (+86.7%)	2	+0 (±0.0%)
重要犯罪	2	-1 (-33.3%)	3	+0 (±0.0%)	150.0%	+50.0	3	+1 (+50.0%)	0	+0 -
侵入盗	7	-8 (-53.3%)	9	-1 (-10.0%)	128.6%	+61.9	4	+1 (+33.3%)	0	+0 -

※注1 「街頭犯罪」は、路上強盗、暴行、傷害、恐喝、自動車盗、オートバイ盗、自転車盗、ひったくり、車上ねらい、部品ねらい、自動販売機ねらい、不同意わいせつ(街頭)、及び器物損壊をいう。

※注2 「重要犯罪」は、殺人、強盗、放火、不同意性交等、略取・誘拐、及び不同意わいせつをいう。

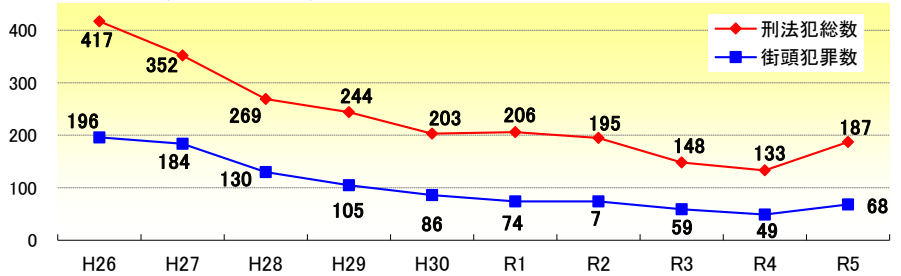
○ 発生罪種・手口

順位	罪種・手口	件数
1	万 引 き	28件
2	器 物 損 壊	21件
3	自 転 車 盗	14件
4	さい 銭 ね ら い	12件
5	暴 行	11件
6	車 上 ね ら い	10件
7	傷 害	8件
8	詐 欺	6件
9	室 内 ね ら い	3件
9	置 引 き	3件
—	そ の 他	71件
計	総 数	187件



○ 刑法犯・街頭犯罪認知件数の推移(H26～R5)

※ 旧新宮警察署と旧串本警察署の認知件数を足したものです。



○ 市町村別犯罪率(ワースト順)：R4.10.1人口推計(和歌山県)

順位	市町村	人口	認知件数	犯罪率	前年順位	前年犯罪率
—	総 数	903,172	4,028	4.46	—	3.76
1	岩 出 市	54,278	332	6.12	4	4.45
2	和 歌 山 市	351,766	2,050	5.83	2	4.90
3	湯 浅 町	10,671	59	5.53	15	2.39
4	橋 本 市	59,339	287	4.84	9	3.48
5	九 度 山 町	3,624	15	4.14	3	4.52
6	御 坊 市	22,878	87	3.80	7	4.06
7	美 浜 町	6,547	24	3.67	25	1.95
8	白 浜 町	19,809	72	3.63	11	2.95
9	新 宮 市	26,228	94	3.58	23	2.06
10	紀 の 川 市	57,716	201	3.48	8	3.78
11	広 川 町	6,593	22	3.34	22	2.09
12	串 本 町	14,238	47	3.30	12	2.93
13	海 南 市	46,755	138	2.95	17	2.34
14	か つ ら ぎ 町	15,510	44	2.84	5	4.26
15	有 田 川 町	24,797	70	2.82	18	2.31
16	田 辺 市	67,730	191	2.82	13	2.69
17	有 田 市	25,483	69	2.71	19	2.23
18	太 地 町	2,674	7	2.62	20	2.19
19	日 高 川 町	8,888	23	2.59	26	1.77
20	古 座 川 町	2,355	6	2.55	30	0.82
21	高 野 町	2,813	7	2.49	1	8.31
22	す さ み 町	3,508	8	2.28	24	1.97
23	み な べ 町	11,488	26	2.26	28	1.47
24	那 智 勝 浦 町	13,577	29	2.14	29	1.44
25	印 南 町	7,525	15	1.99	16	2.36
26	由 良 町	5,122	10	1.95	10	3.04
27	上 富 田 町	15,327	27	1.76	21	2.09
28	日 高 町	7,692	12	1.56	6	4.17
29	紀 美 野 町	7,857	8	1.02	27	1.49
30	北 山 村	384	0	0.00	14	2.53

※ 赤字は、前年より犯罪率が増加。

○ 主な増加罪種・手口(前年比)

順位	罪種・手口	件数	増加数
1	自 転 車 盗	14件	+11件
1	万 引 き	28件	+11件
3	さい 銭 ね ら い	12件	+10件
4	暴 行	11件	+7件
5	車 上 ね ら い	10件	+3件

○ 主な減少罪種・手口(前年比)

順位	罪種・手口	件数	減少数
1	横 領	0件	-4件
1	公然わいせつ	0件	-4件
3	部品ねらい	2件	-3件
3	詐 欺	6件	-3件
3	不同意わいせつ	0件	-3件

新 宮 警 察 署

和歌山市の犯罪情勢（令和5年12月末 暫定値）

	認知件数		検挙件数		検挙率		検挙人員		うち少年	
		前年比		前年比		前年比		前年比		前年比
刑 法 犯	2,083	+340 (+19.5%)	1,234	+253 (+25.8%)	59.2%	+3.0	860	+228 (+36.1%)	133	+69 (+107.8%)
街頭犯罪	983	+161 (+19.6%)	548	+201 (+57.9%)	55.7%	+13.5	314	+91 (+40.8%)	73	+47 (+180.8%)
重要犯罪	32	+16 (+100.0%)	30	+14 (+87.5%)	93.8%	-6.3	26	+11 (+73.3%)	31	-
侵 入 盗	92	+80 (+666.7%)	56	+26 (+86.7%)	60.9%	-189.1	31	+17 (+121.4%)	2	+1 (+100.0%)

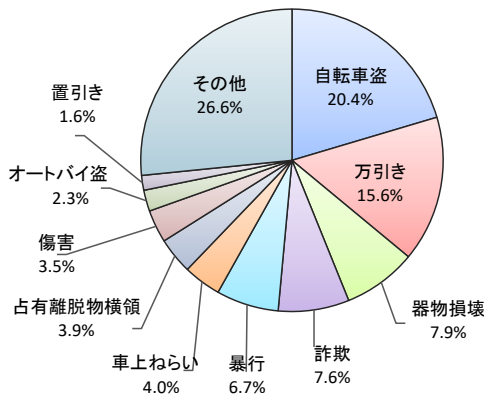
※注1 「街頭犯罪」は、路上強盗、暴行、傷害、恐喝、自動車盗、オートバイ盗、自転車盗、ひったくり、車上ねらい、部品ねらい、自動販売機ねらい、不同意わいせつ(街頭)、及び器物損壊をいう。

※注2 「重要犯罪」は、殺人、強盗、放火、不同意性交等、略取・誘拐、及び不同意わいせつをいう。

※注3 件数は和歌山市内3署の合計を計上しているため、和歌山市内の発生件数とは異なります。

○ 多発罪種・手口

順位	罪種・手口	件数
1	自転車盗	425件
2	万引き	325件
3	器物損壊	164件
4	詐欺	158件
5	暴行	139件
6	車上ねらい	84件
7	占有離脱物横領	81件
8	傷害	73件
9	オートバイ盗	47件
10	置き引き	33件
—	その他	554件
計	総数	2,083件



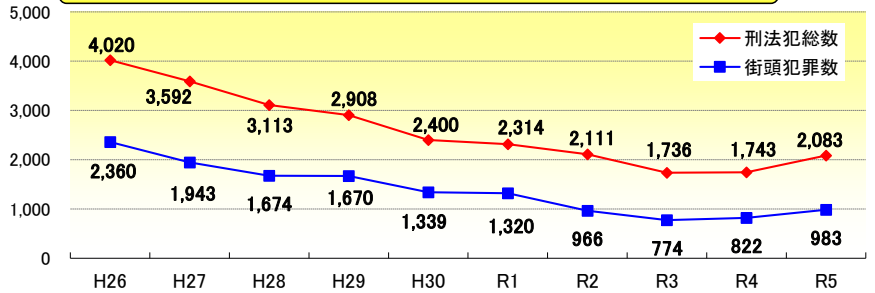
○ 主な増加罪種・手口(前年比)

順位	罪種・手口	件数	増加数
1	自転車盗	425件	+112件
2	暴行	139件	+53件
3	詐欺	158件	+41件
4	車上ねらい	84件	+19件
5	性的姿態撮影等処罰法	17件	+17件

○ 主な減少罪種・手口(前年比)

順位	罪種・手口	件数	減少数
1	器物損壊	164件	-25件
2	万引き	325件	-23件
3	部品ねらい	12件	-18件
4	さい銭ねらい	3件	-10件
5	建造物等損壊	16件	-8件

○ 刑法犯・街頭犯罪認知件数の推移(H26～R5)



○ 市町村別犯罪率(ワースト順) : R4.10.1人口推計(和歌山県)

順位	市町村	人口	認知件数	犯罪率	前年順位	前年犯罪率
—	総数	903,172	4,028	4.46	—	3.76
1	岩出市	54,278	332	6.12	4	4.45
2	和歌山市	351,766	2,050	5.83	2	4.90
3	湯浅町	10,671	59	5.53	15	2.39
4	橋本市	59,339	287	4.84	9	3.48
5	九度山町	3,624	15	4.14	3	4.52
6	御坊市	22,878	87	3.80	7	4.06
7	美浜町	6,547	24	3.67	25	1.95
8	白浜町	19,809	72	3.63	11	2.95
9	新宮市	26,228	94	3.58	23	2.06
10	紀の川市	57,716	201	3.48	8	3.78
11	広川町	6,593	22	3.34	22	2.09
12	串本町	14,238	47	3.30	12	2.93
13	海南市	46,755	138	2.95	17	2.34
14	かつらぎ町	15,510	44	2.84	5	4.26
15	有田川町	24,797	70	2.82	18	2.31
16	田辺市	67,730	191	2.82	13	2.69
17	有田市	25,483	69	2.71	19	2.23
18	太地町	2,674	7	2.62	20	2.19
19	日高川町	8,888	23	2.59	26	1.77
20	古座川町	2,355	6	2.55	30	0.82
21	高野町	2,813	7	2.49	1	8.31
22	すさみ町	3,508	8	2.28	24	1.97
23	みなべ町	11,488	26	2.26	28	1.47
24	那智勝浦町	13,577	29	2.14	29	1.44
25	印南町	7,525	15	1.99	16	2.36
26	由良町	5,122	10	1.95	10	3.04
27	上富田町	15,327	27	1.76	21	2.09
28	日高町	7,692	12	1.56	6	4.17
29	紀美野町	7,857	8	1.02	27	1.49
30	北山村	384	0	0.00	14	2.53

※ 赤字は、前年より犯罪率が増加。