

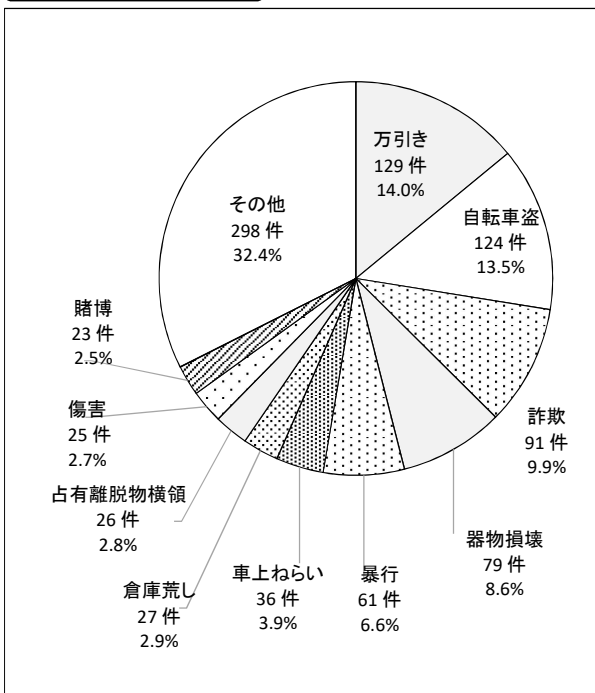
和歌山県の犯罪情勢（令和6年3月末 暫定値）

	認知件数		検挙件数		検挙率		検挙人員		うち少年	
		前年比		前年比		前年比		前年比		前年比
刑 法 犯	919	-76 (-7.6%)	699	+276 (+65.2%)	76.1%	+33.5	430	+112 (+35.2%)	63	+26 (+70.3%)
街頭犯罪	352	-90 (-20.4%)	257	+128 (+99.2%)	73.0%	+43.8	128	+17 (+15.3%)	18	-1 (-5.3%)
重要犯罪	17	+2 (+13.3%)	18	+7 (+63.6%)	105.9%	+32.5	17	+4 (+30.8%)	0	-4 (-100.0%)
侵入盗	79	+5 (+6.8%)	67	+37 (+123.3%)	84.8%	+44.3	12	+2 (+20.0%)	0	+0 -

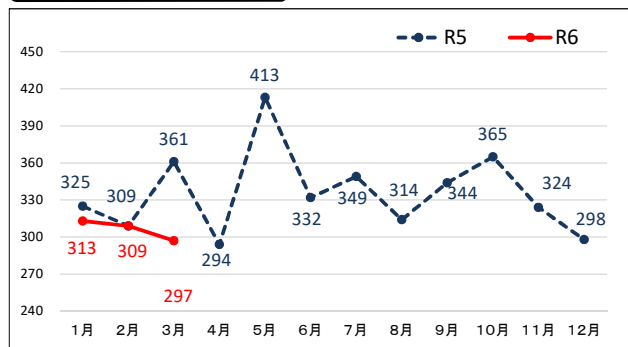
注1 「街頭犯罪」は、路上強盗、暴行、傷害、恐喝、自動車盗、オートバイ盗、自転車盗、ひったくり、車上ねらい、部品ねらい、自動販売機ねらい、不同意わいせつ(街頭)及び器物損壊をいう。

注2 「重要犯罪」は、殺人、強盗、放火、不同意性交等、略取・誘拐、及び不同意わいせつをいう。

1. 多発罪種・手口



2. 刑法犯認知月別状況



3. 主な増加罪種・手口

順位	罪種・手口	件数	増加数	3月件数
1	倉庫荒し	27件	+23件	12件
1	賭博	23件	+23件	10件
3	詐欺	91件	+12件	19件

4. 都道府県別犯罪率ワースト順：R4.10.1人口推計(総務省統計局)

順位	都道府県	人口 (単位千人)	認知件数	犯罪率	前年	
					順位	犯罪率
0	全 国	124,947	157,566	1.26	-	1.23
1	大 阪	8,782	17,356	1.98	1	2.05
2	茨 城	2,840	4,762	1.68	3	1.48
3	群 馬	1,913	3,158	1.65	8	1.41
4	沖 縄	1,468	2,295	1.56	10	1.36
5	東 京	14,038	21,438	1.53	5	1.43
⋮	(中 略)					
22	奈 良	1,306	1,424	1.09	23	1.00
23	神 奈 川	9,232	9,486	1.03	21	1.08
24	和 歌 山	903	919	1.02	20	1.09
25	石 川	1,118	1,135	1.02	32	0.84
26	京 都	2,550	2,573	1.01	24	1.00

※兵庫・・・6位(1.50)、滋賀・・・16位(1.18)

5. 市町村別犯罪率ワースト10：R4.10.1人口推計(和歌山県)

順位	市町村	人口	認知件数	犯罪率	前年	
					順位	犯罪率
-	総 数	903,172	919	1.02	-	1.09
1	白 浜 町	19,809	35	※1.77	11	0.85
2	上 富 田 町	15,327	23	※1.50	25	0.26
3	和 歌 山 市	351,766	451	1.28	3	1.40
4	か つ ら ぎ 町	15,510	19	※1.23	6	1.02
5	九 度 山 町	3,624	4	※1.10	24	0.27
6	岩 出 市	54,278	58	1.07	1	1.76
7	有 田 市	25,483	27	※1.06	19	0.42
8	美 浜 町	6,547	6	※0.92	17	0.60
9	田 辺 市	67,730	59	※0.87	16	0.65
10	み な べ 町	11,488	10	※0.87	10	0.86

※は、前年より犯罪率が増加。

橋本警察署の犯罪情勢（令和6年3月末 暫定値）

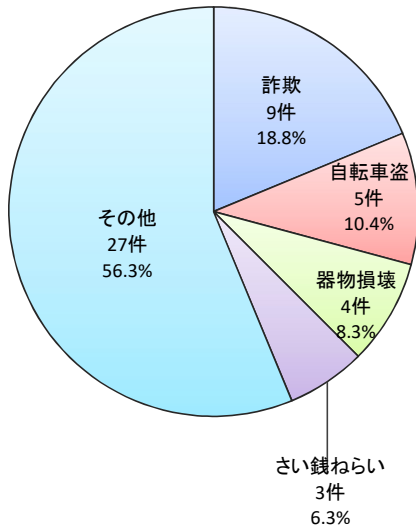
	認知件数		検挙件数		検挙率		検挙人員		うち少年	
		前年比		前年比		前年比		前年比		前年比
刑 法 犯	48	-29 (-37.7%)	23	-18 (-43.9%)	47.9%	-5.3	13	-20 (-60.6%)	2	-4 (-66.7%)
街頭犯罪	15	-12 (-44.4%)	6	-14 (-70.0%)	40.0%	-34.1	7	-13 (-65.0%)	2	-2 (-50.0%)
重要犯罪	0	-2 (-100.0%)	0	-1 (-100.0%)	—	—	0	-1 (-100.0%)	0	-1 (-100.0%)
侵入盗	3	-6 (-66.7%)	0	-2 (-100.0%)	0.0%	-22.2	0	-1 (-100.0%)	0	+0 —

※注1 「街頭犯罪」は、路上強盗、暴行、傷害、恐喝、自動車盗、オートバイ盗、自転車盗、ひったくり、車上ねらい、部品ねらい、自動販売機ねらい、不同意わいせつ(街頭)、及び器物損壊をいう。

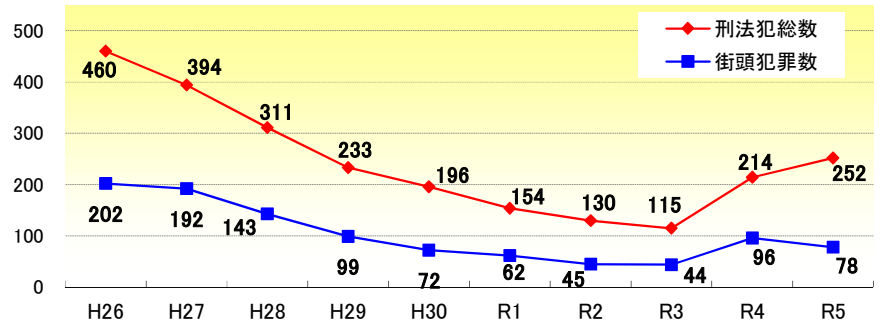
※注2 「重要犯罪」は、殺人、強盗、放火、不同意性交等、略取・誘拐、及び不同意わいせつをいう。

○ 多発罪種・手口

順位	罪種・手口	件数
1	詐欺	9件
2	自転車盗	5件
3	器物損壊	4件
4	さい銭ねらい	3件
-	その他	27件
計	総数	48件



○ 刑法犯・街頭犯罪認知件数の推移 (H26~R5)



○ 市町村別犯罪率 (ワースト順) : R4.10.1人口推計 (和歌山県)

順位	市町村	人口	認知件数	犯罪率	前年	前年
					順位	犯罪率
—	総数	903,172	919	1.02	—	1.09
1	白浜町	19,809	35	※1.77	11	0.85
2	上富田町	15,327	23	※1.50	25	0.26
3	和歌山市	351,766	451	1.28	3	1.40
4	かつらぎ町	15,510	19	※1.23	6	1.02
5	九度山町	3,624	4	※1.10	24	0.27
6	岩出市	54,278	58	1.07	1	1.76
7	有田市	25,483	27	※1.06	19	0.42
8	美浜町	6,547	6	※0.92	17	0.60
9	田辺市	67,730	59	※0.87	16	0.65
10	みなべ町	11,488	10	※0.87	10	0.86
11	橋本市	59,339	51	0.86	2	1.48
12	日高川町	8,888	7	※0.79	27	0.22
13	新宮市	26,228	20	0.76	8	0.93
14	御坊市	22,878	17	0.74	9	0.86
15	海南市	46,755	32	0.68	13	0.69
16	紀の川市	57,716	37	0.64	7	0.94
17	湯浅町	10,671	6	0.56	4	1.38
18	印南町	7,525	4	0.53	15	0.66
19	有田川町	24,797	13	0.52	12	0.84
20	広川町	6,593	3	※0.46	22	0.30
21	古座川町	2,355	1	※0.42	20	0.41
22	日高町	7,692	3	※0.39	26	0.26
23	紀美野町	7,857	3	※0.38	29	0.00
24	太地町	2,674	1	0.37	5	1.10
25	那智勝浦町	13,577	4	※0.29	23	0.29
26	串本町	14,238	3	0.21	21	0.41
27	すさみ町	3,508	1	0.29	18	0.56
28	由良町	5,122	1	※0.20	28	0.19
29	高野町	2,813	0	0.00	14	0.69
30	北山村	384	0	0.00	29	0.00

※は、前年より犯罪率が増加。

○ 主な増加罪種・手口 (前年比)

順位	罪種・手口	件数	増加数
1	自転車盗	5件	+2件
2	傷害	2件	+1件
2	部品ねらい	1件	+1件
2	遺棄	1件	+1件
2	建造物等損壊	1件	+1件

○ 主な減少罪種・手口 (前年比)

順位	罪種・手口	件数	減少数
1	暴行	2件	-8件
2	器物損壊	4件	-6件
3	職場ねらい	0件	-3件
4	忍込み	2件	-2件

かつらぎ警察署の犯罪情勢（令和6年3月末 暫定値）

	認知件数		検挙件数		検挙率		検挙人員		うち少年		
		前年比		前年比		前年比		前年比		前年比	
刑 法 犯	26	-6 (-18.8%)	15	-6 (-28.6%)	57.7%	-7.9	8	-9 (-50.0%)	0	+0	-
街頭犯罪	4	-10 (-71.4%)	3	-2 (-40.0%)	75.0%	+39.3	0	-6 (-100.0%)	0	+0	-
重要犯罪	0	±0 -	0	+0 -	-	-	0	±0 -	0	+0	-
侵入盗	3	±0 (±0.0%)	1	-3 (-75.0%)	33.3%	-100.0	0	-1 (-100.0%)	0	+0	-

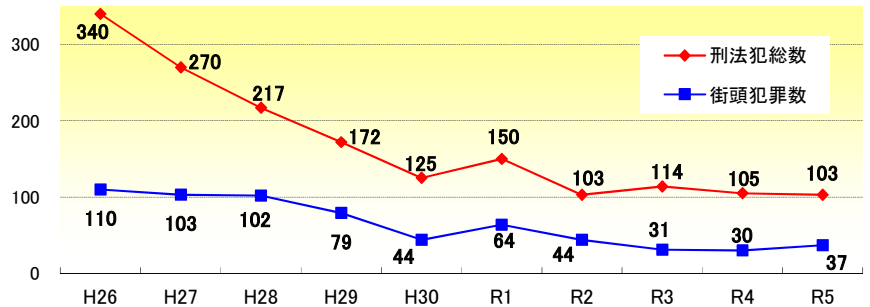
※注1 「街頭犯罪」は、路上強盗、暴行、傷害、恐喝、自動車盗、オートバイ盗、自転車盗、ひったくり、車上ねらい、部品ねらい、自動販売機ねらい、不同意わいせつ(街頭)、及び器物損壊をいう。

※注2 「重要犯罪」は、殺人、強盗、放火、不同意性交等、略取・誘拐、及び不同意わいせつをいう。

○ 発生罪種・手口

順位	罪種・手口	件数
1	万 引 き	6件
2	賭 博	5件
3	自 転 車 盗	3件
3	詐 欺	3件
5	忍 込 み	2件
5	非侵入窃盗その他	7件
計	総 数	26件

○ 刑法犯・街頭犯罪認知件数の推移(H26~R5)



○ 市町村別犯罪率(ワースト順)：R4.10.1人口推計(和歌山県)

順位	市町村	人口	認知件数	犯罪率	前年順位	前年犯罪率
—	総 数	903,172	919	1.02	—	1.09
1	白 浜 町	19,809	35	※1.77	11	0.85
2	上 富 田 町	15,327	23	※1.50	25	0.26
3	和 歌 山 市	351,766	451	1.28	3	1.40
4	かつらぎ町	15,510	19	※1.23	6	1.02
5	九 度 山 町	3,624	4	※1.10	24	0.27
6	岩 出 市	54,278	58	1.07	1	1.76
7	有 田 市	25,483	27	※1.06	19	0.42
8	美 浜 町	6,547	6	※0.92	17	0.60
9	田 辺 町	67,730	59	※0.87	16	0.65
10	み な べ 町	11,488	10	※0.87	10	0.86
11	橋 本 市	59,339	51	0.86	2	1.48
12	日 高 川 町	8,888	7	※0.79	27	0.22
13	新 宮 市	26,228	20	0.76	8	0.93
14	御 坊 市	22,878	17	0.74	9	0.86
15	海 南 市	46,755	32	0.68	13	0.69
16	紀 の 川 市	57,716	37	0.64	7	0.94
17	湯 浅 町	10,671	6	0.56	4	1.38
18	印 南 町	7,525	4	0.53	15	0.66
19	有 田 川 町	24,797	13	0.52	12	0.84
20	広 川 町	6,593	3	※0.46	22	0.30
21	古 座 川 町	2,355	1	※0.42	20	0.41
22	日 高 町	7,692	3	※0.39	26	0.26
23	紀 美 野 町	7,857	3	※0.38	29	0.00
24	太 地 町	2,674	1	0.37	5	1.10
25	那 智 勝 浦 町	13,577	4	※0.29	23	0.29
26	串 本 町	14,238	3	0.21	21	0.41
27	す さ み 町	3,508	1	0.29	18	0.56
28	由 良 町	5,122	1	※0.20	28	0.19
29	高 野 町	2,813	0	0.00	14	0.69
30	北 山 村	384	0	0.00	29	0.00

※は、前年より犯罪率が增加。

○ 主な増加罪種・手口(前年比)

順位	罪種・手口	件数	増加数
1	賭 博	5件	+5件
2	万 引 き	6件	+2件
3	忍 込 み	2件	+1件

○ 主な減少罪種・手口(前年比)

順位	罪種・手口	件数	減少数
1	暴 行	0件	-3件
1	占有離脱物横領	0件	-3件
1	器 物 損 壊	0件	-3件
4	傷 害	0件	-2件
4	事 務 所 荒 し	0件	-2件
4	車 上 ね ら い	1件	-2件

岩出警察署の犯罪情勢（令和6年3月末 暫定値）

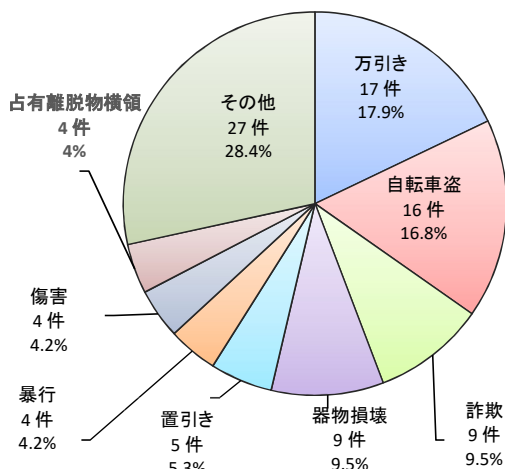
	認知件数		検挙件数		検挙率		検挙人員		うち少年	
		前年比		前年比		前年比		前年比		前年比
刑 法 犯	95	-52 (-35.4%)	104	+45 (+76.3%)	109.5%	+69.3	53	+1 (+1.9%)	4	-6 (-60.0%)
街頭犯罪	35	-34 (-49.3%)	58	+41 (+241.2%)	165.7%	+141.1	11	-6 (-35.3%)	2	-2 (-50.0%)
重要犯罪	2	-1 (-33.3%)	0	-3 (-100.0%)	0.0%	-100.0	0	-4 (-100.0%)	0	-1 (-100.0%)
侵入盗	3	-14 (-82.4%)	0	-4 (-100.0%)	0.0%	-23.5	0	-2 (-100.0%)	0	+0 -

※注1 「街頭犯罪」は、路上強盗、暴行、傷害、恐喝、自動車盗、オートバイ盗、自転車盗、ひったくり、車上ねらい、部品ねらい、自動販売機ねらい、不同意わいせつ(街頭)、及び器物損壊をいう。

※注2 「重要犯罪」は、殺人、強盗、放火、不同意性交等、略取・誘拐、及び不同意わいせつをいう。

○ 多発罪種・手口

順位	罪種・手口	件数
1	万 引 き	17 件
2	自 転 車 盗	16 件
3	詐 欺	9 件
3	器 物 損 壊	9 件
5	置 引 き	5 件
6	暴 行	4 件
6	傷 害	4 件
6	占有離脱物横領	4 件
-	そ の 他	27 件
計	総 数	95 件



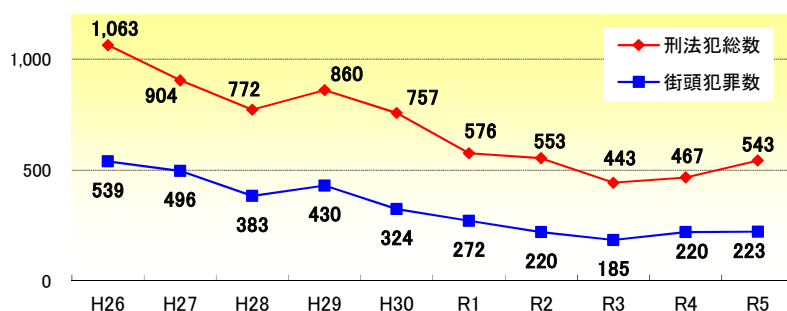
○ 主な増加罪種・手口(前年比)

順位	罪種・手口	件数	増加数
1	傷 害	4 件	+2 件
1	事 務 所 荒 し	2 件	+2 件
1	詐 欺	9 件	+2 件
1	文 書 偽 造	2 件	+2 件
5	色 情 ね ら い	1 件	+1 件

○ 主な減少罪種・手口(前年比)

順位	罪種・手口	件数	減少数
1	車 上 ね ら い	0 件	-14 件
2	自 転 車 盗	16 件	-9 件
3	万 引 き	17 件	-5 件
4	置 引 き	5 件	-4 件
5	オ ー ト バ イ 盗	1 件	-3 件

○ 刑法犯・街頭犯罪認知件数の推移(H26～R5)



○ 市町村別犯罪率(ワースト順)：R4.10.1人口推計(和歌山県)

順位	市町村	人口	認知件数	犯罪率	前年順位	前年犯罪率
-	総 数	903,172	919	1.02	-	1.09
1	白 浜 町	19,809	35	※1.77	11	0.85
2	上 富 田 町	15,327	23	※1.50	25	0.26
3	和 歌 山 市	351,766	451	※1.28	3	1.40
4	か つ ら ぎ 町	15,510	19	※1.23	6	1.02
5	九 度 山 町	3,624	4	※1.10	24	0.27
6	岩 出 市	54,278	58	※1.07	1	1.76
7	有 田 市	25,483	27	1.06	19	0.42
8	美 浜 町	6,547	6	0.92	17	0.60
9	田 辺 市	67,730	59	※0.87	16	0.65
10	み な べ 町	11,488	10	※0.87	10	0.86
11	橋 本 市	59,339	51	0.86	2	1.48
12	日 高 川 町	8,888	7	0.79	27	0.22
13	新 宮 市	26,228	20	0.76	8	0.93
14	御 坊 市	22,878	17	0.74	9	0.86
15	海 南 市	46,755	32	0.68	13	0.69
16	紀 の 川 市	57,716	37	0.64	7	0.94
17	湯 浅 町	10,671	6	0.56	4	1.38
18	印 南 町	7,525	4	※0.53	15	0.66
19	有 田 川 町	24,797	13	0.52	12	0.84
20	広 川 町	6,593	3	※0.46	22	0.30
21	古 座 川 町	2,355	1	0.42	20	0.41
22	日 高 町	7,692	3	※0.39	26	0.26
23	紀 美 野 町	7,857	3	※0.38	29	0.00
24	太 地 町	2,674	1	0.37	5	1.10
25	那 智 勝 浦 町	13,577	4	※0.29	23	0.29
26	串 本 町	14,238	3	0.21	21	0.41
27	す さ み 町	3,508	1	0.29	18	0.56
28	由 良 町	5,122	1	0.20	28	0.19
29	高 野 町	2,813	0	0.00	14	0.69
30	北 山 村	384	0	0.00	29	0.00

※は、前年より犯罪率が増加。

和歌山東警察署の犯罪情勢（令和6年3月末 暫定値）

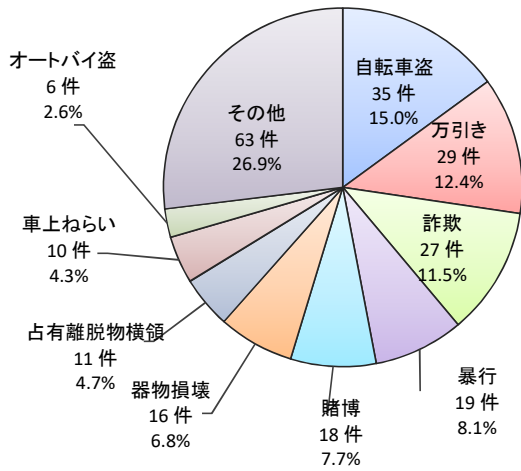
	認知件数		検挙件数		検挙率		検挙人員		うち少年	
	前年比	前年比	前年比	前年比	前年比	前年比	前年比	前年比	前年比	
刑 法 犯	234	-25 (-9.7%)	144	+64 (+80.0%)	61.5%	+30.7	101	+49 (+94.2%)	19	+13 (+216.7%)
街頭犯罪	96	-39 (-28.9%)	53	+27 (+103.8%)	55.2%	+35.9	31	+16 (+106.7%)	2	-2 (-50.0%)
重要犯罪	7	+6 (+600.0%)	7	+6 (+600.0%)	100.0%	±0.0	5	+5 -	0	+0 -
侵入盗	10	±0 (±0.0%)	4	-6 (-60.0%)	40.0%	-60.0	4	+4 -	0	+0 -

※注1 「街頭犯罪」は、路上強盗、暴行、傷害、恐喝、自動車盗、オートバイ盗、自転車盗、ひったくり、車上ねらい、部品ねらい、自動販売機ねらい、不同意わいせつ(街頭)、及び器物損壊をいう。

※注2 「重要犯罪」は、殺人、強盗、放火、不同意性交等、略取・誘拐、及び不同意わいせつをいう。

○ 多発罪種・手口

順位	罪種・手口	件数
1	自転車盗	35件
2	万引き	29件
3	詐欺	27件
4	暴行	19件
5	賭博	18件
6	器物損壊	16件
7	占有離脱物横領	11件
8	車上ねらい	10件
9	オートバイ盗	6件
-	その他	63件
計	総数	234件



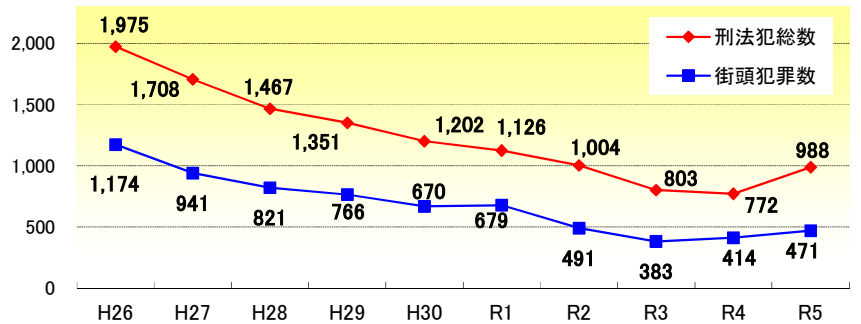
○ 主な増加罪種・手口(前年比)

順位	罪種・手口	件数	増加数
1	賭博	18件	+18件
2	暴行	19件	+7件
3	器物損壊	16件	+6件
4	不同意性交等	5件	+5件
5	ひったくり	4件	+4件
6	不同意性交等	3件	+3件

○ 主な減少罪種・手口(前年比)

順位	罪種・手口	件数	減少数
1	自転車盗	35件	-28件
2	傷害	2件	-11件
3	オートバイ盗	6件	-7件
3	車上ねらい	10件	-7件

○ 刑法犯・街頭犯罪認知件数の推移(H26~R5)



○ 市町村別犯罪率(ワースト順):R4.10.1人口推計(和歌山県)

順位	市町村	人口	認知件数	犯罪率	前年順位	前年犯罪率
-	総数	903,172	919	1.02	-	1.09
1	白浜町	19,809	35	※1.77	11	0.85
2	上富田町	15,327	23	※1.50	25	0.26
3	和歌山市	351,766	451	※1.28	3	1.40
4	かつらぎ町	15,510	19	※1.23	6	1.02
5	九度山町	3,624	4	※1.10	24	0.27
6	岩出市	54,278	58	※1.07	1	1.76
7	有田市	25,483	27	1.06	19	0.42
8	美浜町	6,547	6	0.92	17	0.60
9	田辺市	67,730	59	※0.87	16	0.65
10	みなべ町	11,488	10	※0.87	10	0.86
11	橋本市	59,339	51	0.86	2	1.48
12	日高川町	8,888	7	0.79	27	0.22
13	新宮市	26,228	20	0.76	8	0.93
14	御坊市	22,878	17	0.74	9	0.86
15	海南市	46,755	32	0.68	13	0.69
16	紀の川市	57,716	37	0.64	7	0.94
17	湯浅町	10,671	6	0.56	4	1.38
18	印南町	7,525	4	※0.53	15	0.66
19	有田川町	24,797	13	0.52	12	0.84
20	広川町	6,593	3	※0.46	22	0.30
21	古座川町	2,355	1	0.42	20	0.41
22	日高町	7,692	3	※0.39	26	0.26
23	紀美野町	7,857	3	※0.38	29	0.00
24	太地町	2,674	1	0.37	5	1.10
25	那智勝浦町	13,577	4	※0.29	23	0.29
26	串本町	14,238	3	0.21	21	0.41
27	すさみ町	3,508	1	0.29	18	0.56
28	由良町	5,122	1	0.20	28	0.19
29	高野町	2,813	0	0.00	14	0.69
30	北山村	384	0	0.00	29	0.00

※は、前年より犯罪率が増加。

和歌山西警察署の犯罪情勢（令和6年3月末 暫定値）

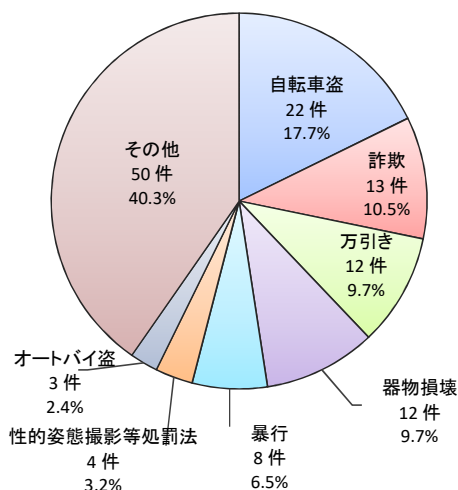
	認知件数		検挙件数		検挙率		検挙人員		うち少年	
		前年比		前年比		前年比		前年比		前年比
刑 法 犯	124	+12 (+10.7%)	88	+42 (+91.3%)	71.0%	+29.9	61	+21 (+52.5%)	12	+9 (+300.0%)
街頭犯罪	49	+2 (+4.3%)	24	+8 (+50.0%)	49.0%	+14.9	15	+2 (+15.4%)	2	—
重要犯罪	1	±0 (±0.0%)	2	+1 (+100.0%)	200.0%	+100.0	5	+4 (+400.0%)	0	—
侵入盗	12	+6 (+100.0%)	13	+11 (+550.0%)	108.3%	+75.0	3	+2 (+200.0%)	0	—

※注1 「街頭犯罪」は、路上強盗、暴行、傷害、恐喝、自動車盗、オートバイ盗、自転車盗、ひったくり、車上ねらい、部品ねらい、自動販売機ねらい、不同意わいせつ(街頭)、及び器物損壊をいう。

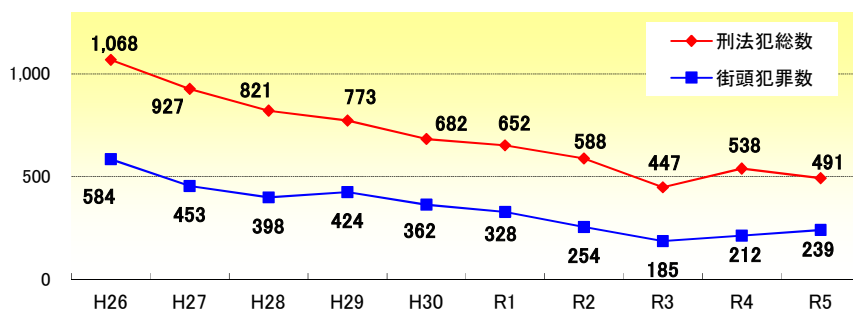
※注2 「重要犯罪」は、殺人、強盗、放火、不同意性交等、略取・誘拐、及び不同意わいせつをいう。

○ 多発罪種・手口

順位	罪種・手口	件数
1	自転車盗	22件
2	詐欺	13件
3	万引き	12件
3	器物損壊	12件
5	暴行	8件
6	性的姿態撮影等	4件
7	オートバイ盗	3件
—	その他	50件
計	総数	124件



○ 刑法犯・街頭犯罪認知件数の推移(H26～R5)



○ 市町村別犯罪率(ワースト順)：R4.10.1人口推計(和歌山県)

順位	市町村	人口	認知件数	犯罪率	前年順位	前年犯罪率
—	総数	903,172	919	1.02	—	1.09
1	白 濱 町	19,809	35	※1.77	11	0.85
2	上 富 田 町	15,327	23	※1.50	25	0.26
3	和 歌 山 市	351,766	451	※1.28	3	1.40
4	か つ ら ぎ 町	15,510	19	※1.23	6	1.02
5	九 度 山 町	3,624	4	※1.10	24	0.27
6	岩 出 市	54,278	58	※1.07	1	1.76
7	有 田 市	25,483	27	1.06	19	0.42
8	美 浜 町	6,547	6	0.92	17	0.60
9	田 辺 市	67,730	59	※0.87	16	0.65
10	み な べ 町	11,488	10	※0.87	10	0.86
11	橋 本 市	59,339	51	0.86	2	1.48
12	日 高 川 町	8,888	7	0.79	27	0.22
13	新 宮 市	26,228	20	0.76	8	0.93
14	御 坊 市	22,878	17	0.74	9	0.86
15	海 南 市	46,755	32	0.68	13	0.69
16	紀 の 川 市	57,716	37	0.64	7	0.94
17	湯 浅 町	10,671	6	0.56	4	1.38
18	印 南 町	7,525	4	※0.53	15	0.66
19	有 田 川 町	24,797	13	0.52	12	0.84
20	広 川 町	6,593	3	※0.46	22	0.30
21	古 座 川 町	2,355	1	0.42	20	0.41
22	日 高 町	7,692	3	※0.39	26	0.26
23	紀 美 野 町	7,857	3	※0.38	29	0.00
24	太 地 町	2,674	1	0.37	5	1.10
25	那 智 勝 浦 町	13,577	4	※0.29	23	0.29
26	串 本 町	14,238	3	0.21	21	0.41
27	す さ み 町	3,508	1	0.29	18	0.56
28	由 良 町	5,122	1	0.20	28	0.19
29	高 野 町	2,813	0	0.00	14	0.69
30	北 山 村	384	0	0.00	29	0.00

※は、前年より犯罪率が増加。

○ 主な増加罪種・手口(前年比)

順位	罪種・手口	件数	増加数
1	詐欺	13件	+5件
1	器物損壊	12件	+5件
3	性的姿態撮影等処罰法	4件	+4件
4	払 出 盗	3件	+3件

○ 主な減少罪種・手口(前年比)

順位	罪種・手口	件数	減少数
1	万 引 き	12件	-5件
2	事 務 所 荒 し	0件	-3件
2	職 場 ね ら い	2件	-3件
4	出 店 荒 し	0件	-2件

和歌山北警察署の犯罪情勢（令和6年3月末 暫定値）

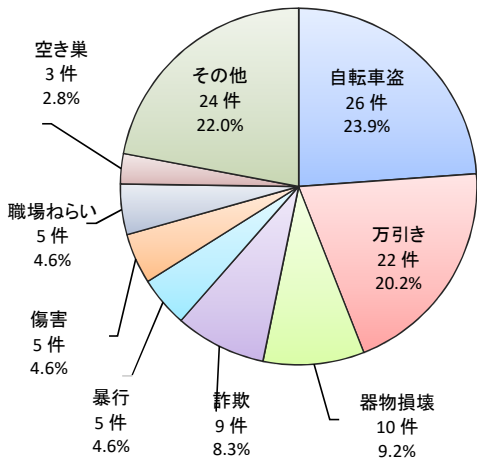
	認知件数		検挙件数		検挙率		検挙人員		うち少年	
		前年比		前年比		前年比		前年比		前年比
刑法犯	109	-25 (-18.7%)	108	+76 (+237.5%)	99.1%	+75.2	62	+34 (+121.4%)	15	+13 (+650.0%)
街頭犯罪	51	-4 (-7.3%)	49	+42 (+600.0%)	96.1%	+83.4	21	+16 (+320.0%)	5	+4 (+400.0%)
重要犯罪	2	-2 (-50.0%)	4	+3 (+300.0%)	200.0%	+175.0	2	±0 (±0.0%)	0	+0 -
侵入盗	3	-5 (-62.5%)	7	+6 (+600.0%)	233.3%	+220.8	2	+1 (+100.0%)	0	+0 -

※注1 「街頭犯罪」は、路上強盗、暴行、傷害、恐喝、自動車盗、オートバイ盗、自転車盗、ひったくり、車上ねらい、部品ねらい、自動販売機ねらい、不同意わいせつ(街頭)、及び器物損壊をいう。

※注2 「重要犯罪」は、殺人、強盗、放火、不同意性交等、略取・誘拐、及び不同意わいせつをいう。

○ 多発罪種・手口

順位	罪種・手口	件数
1	自転車盗	26件
2	万引き	22件
3	器物損壊	10件
4	詐欺	9件
5	暴行	5件
5	傷害	5件
5	職場ねらい	5件
8	空き巣	3件
—	その他	24件
計	総数	109件



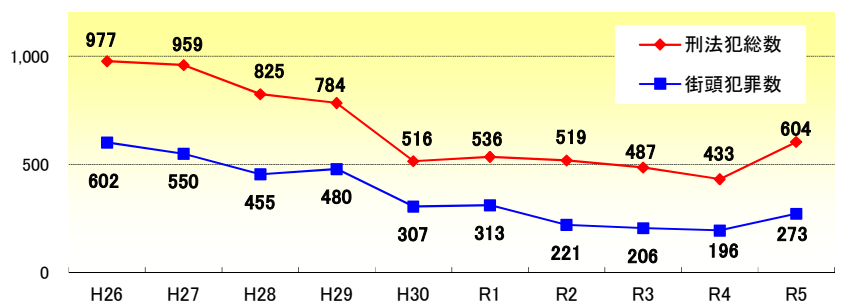
○ 主な増加罪種・手口(前年比)

順位	罪種・手口	件数	増加数
1	職場ねらい	5件	+5件
2	傷害	5件	+3件
2	器物損壊	10件	+3件

○ 主な減少罪種・手口(前年比)

順位	罪種・手口	件数	減少数
1	万引き	22件	-13件
2	オートバイ盗	0件	-7件
3	忍込み	0件	-2件
3	事務所荒し	0件	-2件

○ 刑法犯・街頭犯罪認知件数の推移(H26~R5)



○ 市町村別犯罪率(ワースト順) : R4.10.1人口推計(和歌山県)

順位	市町村	人口	認知件数	犯罪率	前年順位	前年犯罪率
—	総数	903,172	919	1.02	—	1.09
1	白浜町	19,809	35	※1.77	11	0.85
2	上富田町	15,327	23	※1.50	25	0.26
3	和歌山市	351,766	451	※1.28	3	1.40
4	かつらぎ町	15,510	19	※1.23	6	1.02
5	九度山町	3,624	4	※1.10	24	0.27
6	岩出市	54,278	58	※1.07	1	1.76
7	有田市	25,483	27	1.06	19	0.42
8	美浜町	6,547	6	0.92	17	0.60
9	田辺市	67,730	59	※0.87	16	0.65
10	みなべ町	11,488	10	※0.87	10	0.86
11	橋本市	59,339	51	0.86	2	1.48
12	日高川町	8,888	7	0.79	27	0.22
13	新宮市	26,228	20	0.76	8	0.93
14	御坊市	22,878	17	0.74	9	0.86
15	海南市	46,755	32	0.68	13	0.69
16	紀の川市	57,716	37	0.64	7	0.94
17	湯浅町	10,671	6	0.56	4	1.38
18	印南町	7,525	4	※0.53	15	0.66
19	有田川町	24,797	13	0.52	12	0.84
20	広川町	6,593	3	※0.46	22	0.30
21	古座川町	2,355	1	0.42	20	0.41
22	日高町	7,692	3	※0.39	26	0.26
23	紀美野町	7,857	3	※0.38	29	0.00
24	太地町	2,674	1	0.37	5	1.10
25	那智勝浦町	13,577	4	※0.29	23	0.29
26	串本町	14,238	3	0.21	21	0.41
27	すさみ町	3,508	1	0.29	18	0.56
28	由良町	5,122	1	0.20	28	0.19
29	高野町	2,813	0	0.00	14	0.69
30	北山村	384	0	0.00	29	0.00

※は、前年より犯罪率が増加。

海南警察署の犯罪情勢（令和6年3月末 暫定値）

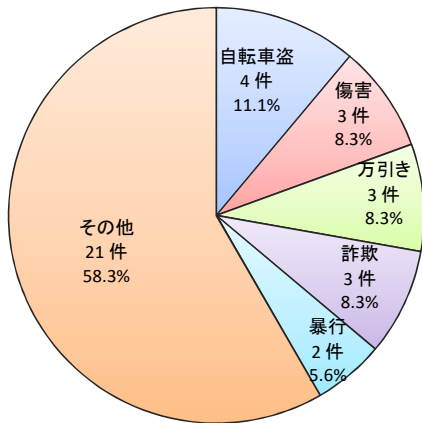
	認知件数		検挙件数		検挙率		検挙人員		うち少年		
	前年比	前年比	前年比	前年比	前年比	前年比	前年比	前年比	前年比	前年比	
刑法犯	36	+3 (+9.1%)	36	+20 (+125.0%)	100.0%	+51.5	20	+5 (+33.3%)	3	+3	—
街頭犯罪	12	-6 (-33.3%)	21	+16 (+320.0%)	175.0%	+147.2	7	+2 (+40.0%)	2	+2	—
重要犯罪	1	+1 —	1	+1 —	100.0%	—	1	+1 —	0	+0	—
侵入盗	3	-1 (-25.0%)	0	+0 —	0.0%	±0.0	0	±0 —	0	+0	—

※注1 「街頭犯罪」は、路上強盗、暴行、傷害、恐喝、自動車盗、オートバイ盗、自転車盗、ひったくり、車上ねらい、部品ねらい、自動販売機ねらい、不同意わいせつ(街頭)、及び器物損壊をいう。

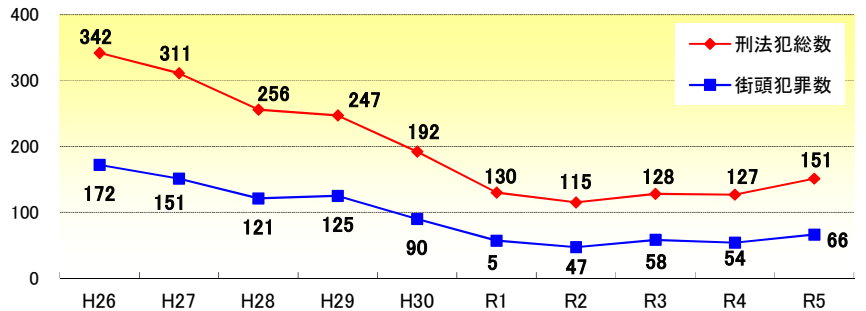
※注2 「重要犯罪」は、殺人、強盗、放火、不同意性交等、略取・誘拐、及び不同意わいせつをいう。

○ 発生罪種・手口

順位	罪種・手口	件数
1	自転車盗	4件
2	傷害	3件
2	万引き	3件
2	詐欺	3件
5	暴行	2件
—	その他	21件
計	総数	36件



○ 刑法犯・街頭犯罪認知件数の推移(H26～R5)



○ 市町村別犯罪率(ワースト順) : R4.10.1人口推計(和歌山県)

順位	市町村	人口	認知件数	犯罪率	前年順位	前年犯罪率
—	総数	903,172	919	1.02	—	1.09
1	白浜町	19,809	35	※1.77	11	0.85
2	上富田町	15,327	23	※1.50	25	0.26
3	和歌山市	351,766	451	※1.28	3	1.40
4	かつらぎ町	15,510	19	※1.23	6	1.02
5	九度山町	3,624	4	※1.10	24	0.27
6	岩出市	54,278	58	※1.07	1	1.76
7	有田市	25,483	27	1.06	19	0.42
8	美浜町	6,547	6	0.92	17	0.60
9	田辺市	67,730	59	※0.87	16	0.65
10	みなべ町	11,488	10	※0.87	10	0.86
11	橋本市	59,339	51	0.86	2	1.48
12	日高川町	8,888	7	0.79	27	0.22
13	新宮市	26,228	20	0.76	8	0.93
14	御坊市	22,878	17	0.74	9	0.86
15	海南市	46,755	32	0.68	13	0.69
16	紀の川市	57,716	37	0.64	7	0.94
17	湯浅町	10,671	6	0.56	4	1.38
18	印南町	7,525	4	※0.53	15	0.66
19	有田川町	24,797	13	0.52	12	0.84
20	広川町	6,593	3	※0.46	22	0.30
21	古座川町	2,355	1	0.42	20	0.41
22	日高町	7,692	3	※0.39	26	0.26
23	紀美野町	7,857	3	※0.38	29	0.00
24	太地町	2,674	1	0.37	5	1.10
25	那智勝浦町	13,577	4	※0.29	23	0.29
26	串本町	14,238	3	0.21	21	0.41
27	すさみ町	3,508	1	0.29	18	0.56
28	由良町	5,122	1	0.20	28	0.19
29	高野町	2,813	0	0.00	14	0.69
30	北山村	384	0	0.00	29	0.00

※は、前年より犯罪率が増加。

○ 主な増加罪種・手口(前年比)

順位	罪種・手口	件数	増加数
1	傷害	3件	+2件

○ 主な減少罪種・手口(前年比)

順位	罪種・手口	件数	減少数
1	器物損壊	2件	-4件
2	事務所荒し	0件	-2件

有田湯浅警察署の犯罪情勢（令和6年3月末 暫定値）

	認知件数		検挙件数		検挙率		検挙人員		うち少年	
	前年比	前年比	前年比	前年比	前年比	前年比	前年比	前年比	前年比	
刑 法 犯	51	±0 (±0.0%)	28	+6 (+27.3%)	54.9%	+11.8	30	+8 (+36.4%)	2	-1 (-33.3%)
街頭犯罪	26	+9 (+52.9%)	10	+5 (+100.0%)	38.5%	+9.0	12	+7 (+140.0%)	1	+1 —
重要犯罪	0	-2 (-100.0%)	0	-2 (-100.0%)	—	—	0	-3 (-100.0%)	0	-2 (-100.0%)
侵入盗	4	+3 (+300.0%)	0	+0 —	0.0%	±0.0	0	±0 —	0	+0 —

※注1 「街頭犯罪」は、路上強盗、暴行、傷害、恐喝、自動車盗、オートバイ盗、自転車盗、ひったくり、車上ねらい、部品ねらい、自動販売機ねらい、不同意わいせつ(街頭)、及び器物損壊をいう。

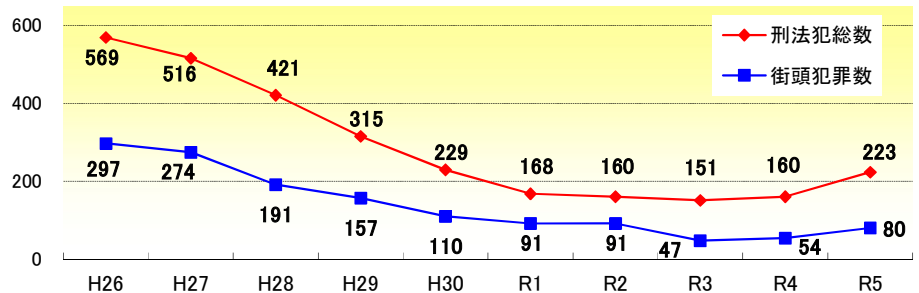
※注2 「重要犯罪」は、殺人、強盗、放火、不同意性交等、略取・誘拐、及び不同意わいせつをいう。

○ 発生罪種・手口

順位	罪種・手口	件数
1	暴行	9件
2	車上ねらい	8件
3	器物損壊	5件
4	万引き	4件
5	空き巣	3件
5	詐欺	3件
7	傷害	2件
7	自転車盗	2件
7	訪問盗	2件
—	その他	13件
計	総数	51件

○ 刑法犯・街頭犯罪認知件数の推移(H26～R5)

※ 旧有田警察署と旧湯浅警察署の認知件数を足して表示しています



○ 市町村別犯罪率(ワースト順) : R4.10.1人口推計(和歌山県)

順位	市町村	人口	認知件数	犯罪率	前年順位	前年犯罪率
—	総数	903,172	919	1.02	—	1.09
1	白浜町	19,809	35	※1.77	11	0.85
2	上富田町	15,327	23	※1.50	25	0.26
3	和歌山市	351,766	451	※1.28	3	1.40
4	かつらぎ町	15,510	19	※1.23	6	1.02
5	九度山町	3,624	4	※1.10	24	0.27
6	岩出市	54,278	58	※1.07	1	1.76
7	有田市	25,483	27	1.06	19	0.42
8	美浜町	6,547	6	0.92	17	0.60
9	田辺市	67,730	59	※0.87	16	0.65
10	みなべ町	11,488	10	※0.87	10	0.86
11	橋本市	59,339	51	0.86	2	1.48
12	日高川町	8,888	7	0.79	27	0.22
13	新宮市	26,228	20	0.76	8	0.93
14	御坊市	22,878	17	0.74	9	0.86
15	海南市	46,755	32	0.68	13	0.69
16	紀の川市	57,716	37	0.64	7	0.94
17	湯浅町	10,671	6	0.56	4	1.38
18	印南町	7,525	4	※0.53	15	0.66
19	有田川町	24,797	13	0.52	12	0.84
20	広川町	6,593	3	※0.46	22	0.30
21	古座川町	2,355	1	0.42	20	0.41
22	日高町	7,692	3	※0.39	26	0.26
23	紀美野町	7,857	3	※0.38	29	0.00
24	太地町	2,674	1	0.37	5	1.10
25	那智勝浦町	13,577	4	※0.29	23	0.29
26	串本町	14,238	3	0.21	21	0.41
27	すさみ町	3,508	1	0.29	18	0.56
28	由良町	5,122	1	0.20	28	0.19
29	高野町	2,813	0	0.00	14	0.69
30	北山村	384	0	0.00	29	0.00

※は、前年より犯罪率が増加。

○ 主な増加罪種・手口(前年比)

順位	罪種・手口	件数	増加数
1	暴行	9件	+8件
2	空き巣	3件	+3件
2	車上ねらい	8件	+3件

○ 主な減少罪種・手口(前年比)

順位	罪種・手口	件数	減少数
1	万引き	4件	-5件
2	さい銭ねらい	0件	-3件
3	脅迫	0件	-2件
3	部品ねらい	0件	-2件
3	脱衣場ねらい	0件	-2件

御坊警察署の犯罪情勢（令和6年3月末 暫定値）

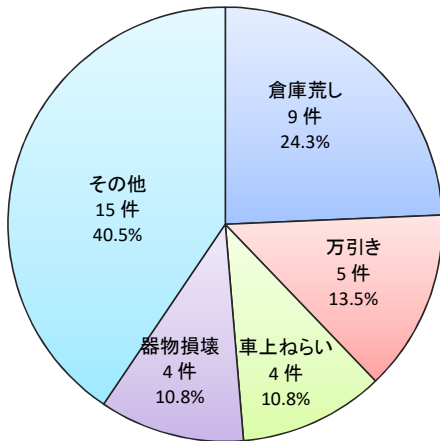
	認知件数		検挙件数		検挙率		検挙人員		うち少年		
		前年比		前年比		前年比		前年比		前年比	
刑 法 犯	37	+3 (+8.8%)	33	+18 (+120.0%)	89.2%	+45.1	15	+3 (+25.0%)	2	+2	—
街頭犯罪	11	-1 (-8.3%)	3	-5 (-62.5%)	27.3%	-39.4	3	-1 (-25.0%)	1	+1	—
重要犯罪	1	+1 —	1	+1 —	100.0%	—	1	+1 —	0	+0	—
侵入盗	10	+9 (+900.0%)	17	+16 (+1600.0%)	170.0%	+70.0	1	-1 (-50.0%)	0	+0	—

※注1 「街頭犯罪」は、路上強盗、暴行、傷害、恐喝、自動車盗、オートバイ盗、自転車盗、ひったくり、車上ねらい、部品ねらい、自動販売機ねらい、不同意わいせつ(街頭)、及び器物損壊をいう。

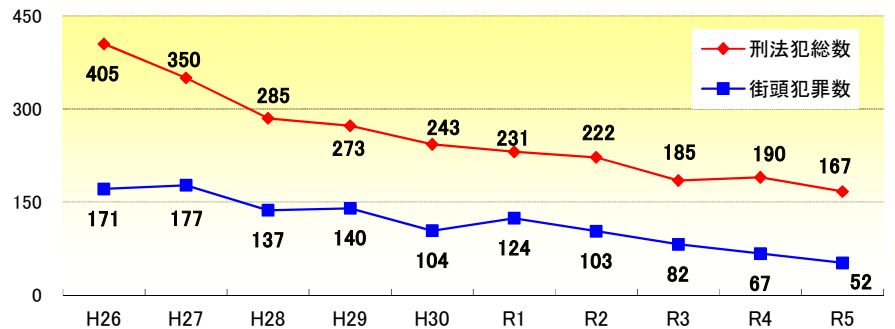
※注2 「重要犯罪」は、殺人、強盗、放火、不同意性交等、略取・誘拐、及び不同意わいせつをいう。

○ 多発罪種・手口

順位	罪種・手口	件数
1	倉庫荒し	9件
2	万引き	5件
3	車上ねらい	4件
3	器物損壊	4件
—	その他	15件
計	総数	37件



○ 刑法犯・街頭犯罪認知件数の推移(H26～R5)



○ 市町村別犯罪率(ワースト順)：R4.10.1人口推計(和歌山県)

順位	市町村	人口	認知件数	犯罪率	前年順位	前年犯罪率
—	総数	903,172	919	1.02	—	1.09
1	白浜町	19,809	35	※1.77	11	0.85
2	上富田町	15,327	23	※1.50	25	0.26
3	和歌山市	351,766	451	※1.28	3	1.40
4	かつらぎ町	15,510	19	※1.23	6	1.02
5	九度山町	3,624	4	※1.10	24	0.27
6	岩出市	54,278	58	※1.07	1	1.76
7	有田市	25,483	27	1.06	19	0.42
8	美浜町	6,547	6	0.92	17	0.60
9	田辺市	67,730	59	※0.87	16	0.65
10	みなべ町	11,488	10	※0.87	10	0.86
11	橋本市	59,339	51	0.86	2	1.48
12	日高川町	8,888	7	0.79	27	0.22
13	新宮市	26,228	20	0.76	8	0.93
14	御坊市	22,878	17	0.74	9	0.86
15	海南市	46,755	32	0.68	13	0.69
16	紀の川市	57,716	37	0.64	7	0.94
17	湯浅町	10,671	6	0.56	4	1.38
18	印南町	7,525	4	※0.53	15	0.66
19	有田川町	24,797	13	0.52	12	0.84
20	広川町	6,593	3	※0.46	22	0.30
21	古座川町	2,355	1	0.42	20	0.41
22	日高町	7,692	3	※0.39	26	0.26
23	紀美野町	7,857	3	※0.38	29	0.00
24	太地町	2,674	1	0.37	5	1.10
25	那智勝浦町	13,577	4	※0.29	23	0.29
26	串本町	14,238	3	0.21	21	0.41
27	すさみ町	3,508	1	0.29	18	0.56
28	由良町	5,122	1	0.20	28	0.19
29	高野町	2,813	0	0.00	14	0.69
30	北山村	384	0	0.00	29	0.00

※は、前年より犯罪率が増加。

○ 主な増加罪種・手口(前年比)

順位	罪種・手口	件数	増加数
1	倉庫荒し	9件	+9件
2	車上ねらい	4件	+3件

○ 主な減少罪種・手口(前年比)

順位	罪種・手口	件数	減少数
1	万引き	5件	-8件
2	自転車盗	2件	-3件
3	暴行	1件	-1件
3	出店荒し	0件	-1件
3	口角・器物損壊	0件	-1件

田辺警察署の犯罪情勢（令和6年3月末 暫定値）

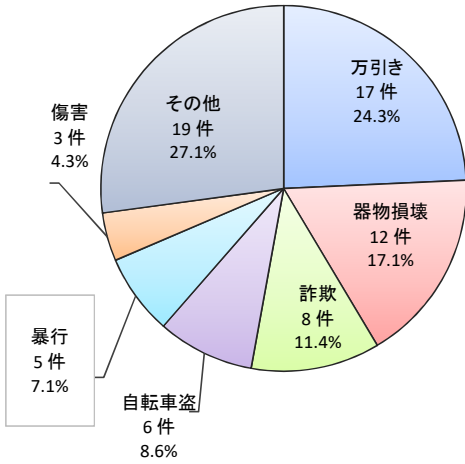
	認知件数		検挙件数		検挙率		検挙人員		うち少年	
	前年比	前年比	前年比	前年比	前年比	前年比	前年比	前年比		
刑法犯	70	+16 (+29.6%)	28	+1 (+3.7%)	40.0%	-10.0	26	+4 (+18.2%)	2	-5 (-71.4%)
街頭犯罪	32	+9 (+39.1%)	8	-3 (-27.3%)	25.0%	-22.8	9	-3 (-25.0%)	0	-6 (-100.0%)
重要犯罪	1	±0 (±0.0%)	1	+1 -	100.0%	+100.0	1	+1 -	0	+0 -
侵入盗	3	-6 (-66.7%)	0	-2 (-100.0%)	0.0%	-22.2	0	±0 -	0	+0 -

※注1 「街頭犯罪」は、路上強盗、暴行、傷害、恐喝、自動車盗、オートバイ盗、自転車盗、ひったくり、車上ねらい、部品ねらい、自動販売機ねらい、不同意わいせつ(街頭)、及び器物損壊をいう。

※注2 「重要犯罪」は、殺人、強盗、放火、不同意性交等、略取・誘拐、及び不同意わいせつをいう。

○ 多発罪種・手口

順位	罪種・手口	件数
1	万引き	17件
2	器物損壊	12件
3	詐欺	8件
4	自転車盗	6件
5	暴行	5件
6	傷害	3件
-	その他	19件
計	総数	70件



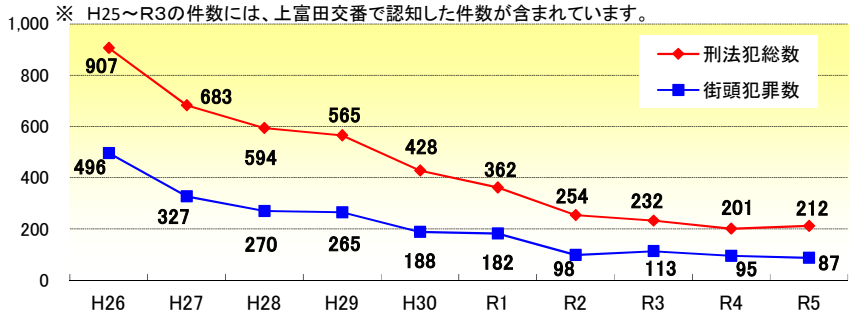
○ 主な増加罪種・手口(前年比)

順位	罪種・手口	件数	増加数
1	万引き	17件	+10件
2	詐欺	8件	+6件
2	器物損壊	12件	+6件
4	自転車盗	6件	+4件

○ 主な減少罪種・手口(前年比)

順位	罪種・手口	件数	減少数
1	出店荒し	0件	-7件
2	暴行	5件	-3件
3	職場ねらい	0件	-2件

○ 刑法犯・街頭犯罪認知件数の推移(H26~R5)



○ 市町村別犯罪率(ワースト順) : R4.10.1人口推計(和歌山県)

順位	市町村	人口	認知件数	犯罪率	前年順位	前年犯罪率
-	総数	903,172	919	1.02	-	1.09
1	白浜町	19,809	35	※1.77	11	0.85
2	上富田町	15,327	23	※1.50	25	0.26
3	和歌山市	351,766	451	※1.28	3	1.40
4	かつらぎ町	15,510	19	※1.23	6	1.02
5	九度山町	3,624	4	※1.10	24	0.27
6	岩出市	54,278	58	※1.07	1	1.76
7	有田市	25,483	27	1.06	19	0.42
8	美浜町	6,547	6	0.92	17	0.60
9	田辺市	67,730	59	※0.87	16	0.65
10	みなべ町	11,488	10	※0.87	10	0.86
11	橋本市	59,339	51	0.86	2	1.48
12	日高川町	8,888	7	0.79	27	0.22
13	新宮市	26,228	20	0.76	8	0.93
14	御坊市	22,878	17	0.74	9	0.86
15	海南市	46,755	32	0.68	13	0.69
16	紀の川市	57,716	37	0.64	7	0.94
17	湯浅町	10,671	6	0.56	4	1.38
18	印南町	7,525	4	※0.53	15	0.66
19	有田川町	24,797	13	0.52	12	0.84
20	広川町	6,593	3	※0.46	22	0.30
21	古座川町	2,355	1	0.42	20	0.41
22	日高町	7,692	3	※0.39	26	0.26
23	紀美野町	7,857	3	※0.38	29	0.00
24	太地町	2,674	1	0.37	5	1.10
25	那智勝浦町	13,577	4	※0.29	23	0.29
26	串本町	14,238	3	0.21	21	0.41
27	すさみ町	3,508	1	0.29	18	0.56
28	由良町	5,122	1	0.20	28	0.19
29	高野町	2,813	0	0.00	14	0.69
30	北山村	384	0	0.00	29	0.00

※は、前年より犯罪率が増加。

白浜警察署の犯罪情勢（令和6年3月末 暫定値）

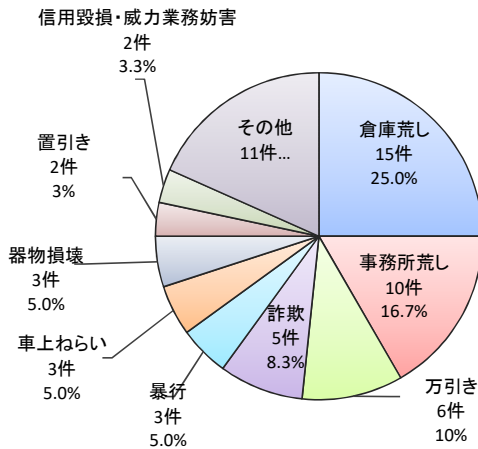
	認知件数		検挙件数		検挙率		検挙人員		うち少年	
	前年比	前年比	前年比	前年比	前年比	前年比	前年比	前年比	前年比	
刑 法 犯	60	+37 (+160.9%)	53	+43 (+430.0%)	88.3%	+44.9	21	+15 (+250.0%)	1	+1 -
街頭犯罪	10	+3 (+42.9%)	5	+3 (+150.0%)	50.0%	+21.4	5	+4 (+400.0%)	0	+0 -
重要犯罪	1	+1 -	2	+2 -	200.0%	-	2	+2 -	0	+0 -
侵 入 盗	25	+21 (+525.0%)	25	+25 -	100.0%	+100.0	2	+2 -	0	+0 -

※注1 「街頭犯罪」は、路上強盗、暴行、傷害、恐喝、自動車盗、オートバイ盗、自転車盗、ひったくり、車上ねらい、部品ねらい、自動販売機ねらい、不同意わいせつ(街頭)、及び器物損壊をいう。

※注2 「重要犯罪」は、殺人、強盗、放火、不同意性交等、略取・誘拐、及び不同意わいせつをいう。

○ 多発罪種・手口

順位	罪種・手口	件数
1	倉庫荒し	15件
2	事務所荒し	10件
3	万引き	6件
4	詐欺	5件
5	暴行	3件
5	車上ねらい	3件
5	器物損壊	3件
8	置引き	2件
8	信用毀損・威力業務妨害	2件
-	その他	11件
計	総数	60件



○ 主な増加罪種・手口(前年比)

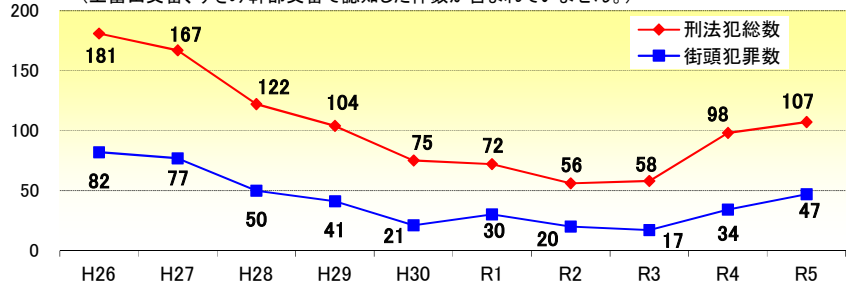
順位	罪種・手口	件数	増加数
1	倉庫荒し	15件	+15件
2	事務所荒し	10件	+8件
3	暴行	3件	+3件

○ 主な減少罪種・手口(前年比)

順位	罪種・手口	件数	減少数
1	住居侵入	0件	-2件
2	傷害	0件	-1件
2	空き巣	0件	-1件
2	自転車盗	1件	-1件
2	部品ねらい	0件	-1件

○ 刑法犯・街頭犯罪認知件数の推移(H26～R5)

※ 旧白浜警察署管内の認知件数です。
(上富田交番、すさみ幹部交番で認知した件数が含まれていません。)



○ 市町村別犯罪率(ワースト順)：R4.10.1人口推計(和歌山県)

順位	市町村	人口	認知件数	犯罪率	前年順位	前年犯罪率
-	総数	903,172	919	1.02	-	1.09
1	白浜町	19,809	35	※1.77	11	0.85
2	上富田町	15,327	23	※1.50	25	0.26
3	和歌山市	351,766	451	※1.28	3	1.40
4	かつらぎ町	15,510	19	※1.23	6	1.02
5	九度山町	3,624	4	※1.10	24	0.27
6	岩出市	54,278	58	※1.07	1	1.76
7	有田市	25,483	27	1.06	19	0.42
8	美浜町	6,547	6	0.92	17	0.60
9	田辺市	67,730	59	※0.87	16	0.65
10	みなべ町	11,488	10	※0.87	10	0.86
11	橋本市	59,339	51	0.86	2	1.48
12	日高川町	8,888	7	0.79	27	0.22
13	新宮市	26,228	20	0.76	8	0.93
14	御坊市	22,878	17	0.74	9	0.86
15	海南市	46,755	32	0.68	13	0.69
16	紀の川市	57,716	37	0.64	7	0.94
17	湯浅町	10,671	6	0.56	4	1.38
18	印南町	7,525	4	※0.53	15	0.66
19	有田川町	24,797	13	0.52	12	0.84
20	広川町	6,593	3	※0.46	22	0.30
21	古座川町	2,355	1	0.42	20	0.41
22	日高町	7,692	3	※0.39	26	0.26
23	紀美野町	7,857	3	※0.38	29	0.00
24	太地町	2,674	1	0.37	5	1.10
25	那智勝浦町	13,577	4	※0.29	23	0.29
26	串本町	14,238	3	0.21	21	0.41
27	すさみ町	3,508	1	0.29	18	0.56
28	由良町	5,122	1	0.20	28	0.19
29	高野町	2,813	0	0.00	14	0.69
30	北山村	384	0	0.00	29	0.00

※は、前年より犯罪率が増加。

新宮警察署の犯罪情勢（令和6年3月末 暫定値）

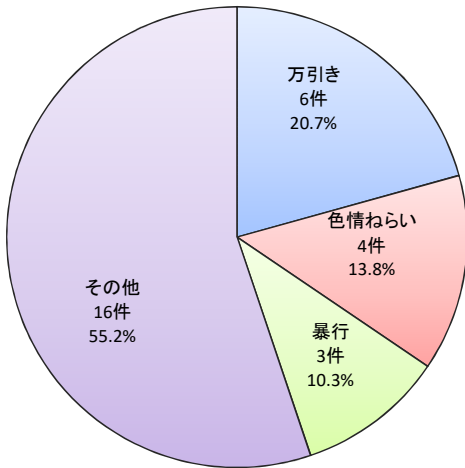
	認知件数		検挙件数		検挙率		検挙人員		うち少年	
	前年比	前年比	前年比	前年比	前年比	前年比	前年比	前年比	前年比	
刑 法 犯	29	-10 (-25.6%)	40	-14 (-25.9%)	137.9%	-0.5	21	+1 (+5.0%)	1	+1 -
街頭犯罪	11	-7 (-38.9%)	17	+10 (+142.9%)	154.5%	+115.7	7	-1 (-12.5%)	1	+1 -
重要犯罪	1	±0 (±0.0%)	0	-2 (-100.0%)	0.0%	-200.0	0	-2 (-100.0%)	0	+0 -
侵入盗	0	-2 (-100.0%)	0	-4 (-100.0%)	-	-	0	-2 (-100.0%)	0	+0 -

※注1 「街頭犯罪」は、路上強盗、暴行、傷害、恐喝、自動車盗、オートバイ盗、自転車盗、ひったくり、車上ねらい、部品ねらい、自動販売機ねらい、不同意わいせつ(街頭)、及び器物損壊をいう。

※注2 「重要犯罪」は、殺人、強盗、放火、不同意性交等、略取・誘拐、及び不同意わいせつをいう。

○ 多発罪種・手口

順位	罪種・手口	件数
1	万 引 き	6 件
2	色情ねらい	4 件
3	暴 行	3 件
—	そ の 他	16 件
計	総 数	29 件



○ 主な増加罪種・手口(前年比)

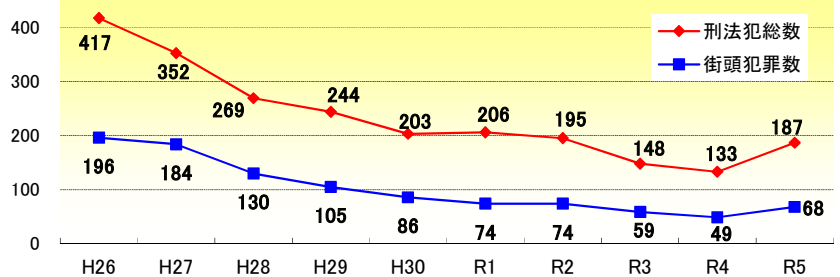
順位	罪種・手口	件数	増加数
1	色情ねらい	4 件	+4 件
2	傷 害	3 件	+2 件

○ 主な減少罪種・手口(前年比)

順位	罪種・手口	件数	減少数
1	器物損壊	2 件	-7 件
2	自転車盗	2 件	-2 件

○ 刑法犯・街頭犯罪認知件数の推移(H25~R5)

※ 旧新宮警察署と旧串本警察署の認知件数を足したものです。



○ 市町村別犯罪率(ワースト順) : R3.10.1人口推計(和歌山県)

順位	市町村	人口	認知件数	犯罪率	前年順位	前年犯罪率
—	総 数	903,172	919	1.02	—	1.09
1	白 浜 町	19,809	35	※1.77	11	0.85
2	上 富 田 町	15,327	23	※1.50	25	0.26
3	和 歌 山 市	351,766	451	※1.28	3	1.40
4	か つ ら ぎ 町	15,510	19	※1.23	6	1.02
5	九 度 山 町	3,624	4	※1.10	24	0.27
6	岩 出 市	54,278	58	※1.07	1	1.76
7	有 田 市	25,483	27	1.06	19	0.42
8	美 浜 町	6,547	6	0.92	17	0.60
9	田 辺 市	67,730	59	※0.87	16	0.65
10	み な べ 町	11,488	10	※0.87	10	0.86
11	橋 本 市	59,339	51	0.86	2	1.48
12	日 高 川 町	8,888	7	0.79	27	0.22
13	新 宮 市	26,228	20	0.76	8	0.93
14	御 坊 市	22,878	17	0.74	9	0.86
15	海 南 市	46,755	32	0.68	13	0.69
16	紀 の 川 市	57,716	37	0.64	7	0.94
17	湯 浅 町	10,671	6	0.56	4	1.38
18	印 南 町	7,525	4	※0.53	15	0.66
19	有 田 川 町	24,797	13	0.52	12	0.84
20	広 川 町	6,593	3	※0.46	22	0.30
21	古 座 川 町	2,355	1	0.42	20	0.41
22	日 高 町	7,692	3	※0.39	26	0.26
23	紀 美 野 町	7,857	3	※0.38	29	0.00
24	太 地 町	2,674	1	0.37	5	1.10
25	那 智 勝 浦 町	13,577	4	※0.29	23	0.29
26	串 本 町	14,238	3	0.21	21	0.41
27	す さ み 町	3,508	1	0.29	18	0.56
28	由 良 町	5,122	1	0.20	28	0.19
29	高 野 町	2,813	0	0.00	14	0.69
30	北 山 村	384	0	0.00	29	0.00

※は、前年より犯罪率が増加。

和歌山市の犯罪情勢（令和6年3月末 暫定値）

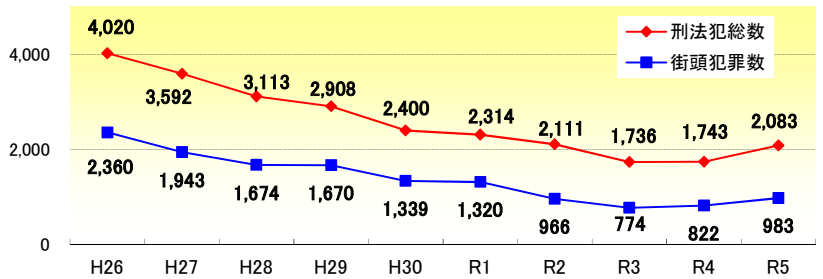
	認知件数		検挙件数		検挙率		検挙人員		うち少年	
		前年比		前年比		前年比		前年比		前年比
刑 法 犯	467	+144 (+44.6%)	340	+160 (+88.9%)	72.8%	+17.1	224	+90 (+67.2%)	46	+24 (+109.1%)
街頭犯罪	196	+67 (+51.9%)	126	+61 (+93.8%)	64.3%	+13.9	67	+25 (+59.5%)	9	+4 (+80.0%)
重要犯罪	10	+6 (+150.0%)	13	+8 (+160.0%)	130.0%	+5.0	12	+6 (+100.0%)	9	-
侵入盗	25	+4 (+19.0%)	24	+7 (+41.2%)	96.0%	+15.0	9	+4 (+80.0%)	0	+0 -

※注1 「街頭犯罪」は、路上強盗、暴行、傷害、恐喝、自動車盗、オートバイ盗、自転車盗、ひったくり、車上ねらい、部品ねらい、自動販売機ねらい、不同意わいせつ(街頭)、及び器物損壊をいう。
 ※注2 「重要犯罪」は、殺人、強盗、放火、不同意性交等、略取・誘拐、及び不同意わいせつをいう。
 ※注3 件数は和歌山市内3署の合計を計上しているため、和歌山市内の発生件数とは異なります。

○ 多発罪種・手口

順位	罪種・手口	件数
1	自転車盗	83件
2	万引き	63件
3	詐欺	49件
4	器物損壊	38件
5	暴行	32件
6	賭博	18件
7	占有離脱物横領	17件
8	車上ねらい	15件
9	性的姿態撮影等	9件
-	その他	143件
計	総数	467件

○ 刑法犯・街頭犯罪認知件数の推移(H26～R5)



○ 市町村別犯罪率(ワースト順) : R4.10.1人口推計(和歌山県)

順位	市町村	人口	認知件数	犯罪率	前年順位	前年犯罪率
-	総数	903,172	919	1.02	-	1.09
1	白浜町	19,809	35	※1.77	11	0.85
2	上富田町	15,327	23	※1.50	25	0.26
3	和歌山市	351,766	451	※1.28	3	1.40
4	かつらぎ町	15,510	19	※1.23	6	1.02
5	九度山町	3,624	4	※1.10	24	0.27
6	岩出市	54,278	58	※1.07	1	1.76
7	有田市	25,483	27	1.06	19	0.42
8	美浜町	6,547	6	0.92	17	0.60
9	田辺市	67,730	59	※0.87	16	0.65
10	みなべ町	11,488	10	※0.87	10	0.86
11	橋本市	59,339	51	0.86	2	1.48
12	日高川町	8,888	7	0.79	27	0.22
13	新宮市	26,228	20	0.76	8	0.93
14	御坊市	22,878	17	0.74	9	0.86
15	海南市	46,755	32	0.68	13	0.69
16	紀の川市	57,716	37	0.64	7	0.94
17	湯浅町	10,671	6	0.56	4	1.38
18	印南町	7,525	4	※0.53	15	0.66
19	有田川町	24,797	13	0.52	12	0.84
20	広川町	6,593	3	※0.46	22	0.30
21	古座川町	2,355	1	0.42	20	0.41
22	日高町	7,692	3	※0.39	26	0.26
23	紀美野町	7,857	3	※0.38	29	0.00
24	太地町	2,674	1	0.37	5	1.10
25	那智勝浦町	13,577	4	※0.29	23	0.29
26	串本町	14,238	3	0.21	21	0.41
27	すさみ町	3,508	1	0.29	18	0.56
28	由良町	5,122	1	0.20	28	0.19
29	高野町	2,813	0	0.00	14	0.69
30	北山村	384	0	0.00	29	0.00

※は、前年より犯罪率が増加。

○ 主な増加罪種・手口(前年比)

順位	罪種・手口	件数	増加数
1	賭博	18件	+18件
2	器物損壊	38件	+14件
3	性的姿態撮影等	9件	+9件

○ 主な減少罪種・手口(前年比)

順位	罪種・手口	件数	減少数
1	自転車盗	83件	-27件
2	万引き	63件	-25件
3	オートバイ盗	9件	-13件
4	車上ねらい	15件	-11件
5	傷害	8件	-8件

